

The logo for Surge, featuring a stylized 'S' icon followed by the word 'Surge' in a white, sans-serif font.

Beyond Connections

ANNUAL  
REPORT  
2021

EMBRACING  
CONNECTIVITY



| ANNUAL  
REPORT 2021

An abstract graphic consisting of several blue lines of varying thicknesses and colors (ranging from light to dark blue) that intersect and curve across the page. There are also several small blue dots scattered throughout the graphic. The background is a light blue grid of small dots.

**EMBRACING  
CONNECTIVITY**

# DAFTAR ISI CONTENT

<b>1</b>	<b>Kinerja 2021</b> Performance 2021	<b>1</b>	<b>40</b>	<b>Struktur Grup Perusahaan</b> Company Group Structures
<b>2</b>	<b>Ikhtisar Keuangan</b> Financial Highlights		<b>41</b>	<b>Informasi Kepemilikan Saham</b> Stock Ownership information
<b>10</b>	<b>Ikhtisar Saham</b> Stock Overview		<b>42</b>	<b>Daftar Pemegang Saham berdasarkan Klasifikasi</b> Stock Ownership by Classification
<b>12</b>	<b>Laporan Manajemen</b> Management Report	<b>2</b>	<b>43</b>	<b>Informasi Entitas Anak</b> Subsidiary Information
<b>13</b>	<b>Laporan Dewan Komisaris</b> Board of Commissioners Report		<b>45</b>	<b>Kronologis Pencatatan Saham</b> Public Listing Information
<b>18</b>	<b>Laporan Dewan Direksi</b> Board of Directors Report		<b>46</b>	<b>Lembaga dan Profesi Penunjang Pasar Modal</b> Bureaus and Professions Supporting the Stock Market
<b>25</b>	<b>Profil Perseroan</b> Company Profile	<b>3</b>	<b>48</b>	<b>Sumber Daya Manusia</b> Human Resources
<b>26</b>	<b>Riwayat singkat perseroan</b> In a Nutshell		<b>51</b>	<b>Unit Usaha</b> Business Units
<b>27</b>	<b>Jejak Langkah</b> Company History		<b>52</b>	<b>Analisa dan Pembahasan Manajemen</b> Management Analysis and Study
<b>28</b>	<b>Visi &amp; Misi</b> Vision & Mission			<b>4</b>
<b>29</b>	<b>Filosofi Logo</b> Logo Philosophy	<b>53</b>	<b>Tinjauan Makroekonomi</b> Macroeconomic Overview	
<b>30</b>	<b>Struktur Organisasi</b> Organizational Structure	<b>55</b>	<b>Tinjauan Operasional</b> Operational Overview	
<b>31</b>	<b>Profil Dewan Komisaris</b> Commissioners Profile			
<b>35</b>	<b>Profil Direksi</b> Directors Profile			
<b>39</b>	<b>Tabel Rangkap Jabatan Dewan Komisaris &amp; Direksi</b> Other Positions Held by Commissioners and Directors			
			<b>56</b>	<b>Tinjauan Keuangan</b> Financial Overview
			<b>63</b>	<b>Struktur Modal &amp; Kebijakan Struktur Modal</b> Structure of Capital & Capital Structure Policies

64	<b>Investasi Barang Modal</b> Investment in Capital Goods	87	<b>Komite Audit</b> Audit Committee
65	<b>Informasi Material Setelah Tanggal Laporan Akuntan</b> Material Information after Date of Accountant Report	93	<b>Komite Nominasi dan Remunerasi</b> Nomination and Remuneration Committee
67	<b>Prospek Usaha</b> Business Outlook	100	<b>Sekretaris Perusahaan</b> Corporate Secretary
68	<b>Target 2022</b> 2022 Target	103	<b>Unit Audit Internal</b> Internal Audit Unit
69	<b>Aspek Pemasaran</b> Marketing Aspects	107	<b>Manajemen Risiko</b> Risk Management
71	<b>Deviden</b> Dividends	109	<b>Perkara Penting</b> Important Matters
73	<b>Realisasi Penggunaan Dana Hasil Penawaran Umum</b> Usage of Funds from the Results of Public Offering	110	<b>Sanksi Administratif</b> Administrative Sanctions
74	<b>Perubahan Peraturan Perundang-Undangan yang Berpengaruh Signifikan</b> Significant Impact of Applicable Laws and Regulations Amendments	110	<b>Budaya Perseroan</b> Company Culture
75	<b>Perubahan Kebijakan Akuntansi</b> Changes of Accounting Policies	110	<b>Kode Etik Perseroan</b> Company Code of Ethics
76	<b>Perjanjian dan Ikatan</b> Agreements and Ties	111	<b>Program Kepemilikan Saham oleh Pegawai dan Direksi</b> Stock Ownership Program for Employees and Directors
77	<b>Tata Kelola Perusahaan</b> Corporate Governance	111	<b>Sistem Pelaporan Pelanggaran</b> Violation Reporting System
78	<b>Tata Kelola Perseroan yang Baik</b> Good Corporate Governance	112	<b>Prinsip dan Rekomendasi Tata Kelola</b> Principles and Recommendations for Governance
79	<b>Dewan Komisaris</b> Board of Commissioners	114	<b>Tanggung Jawab Sosial Perseroan</b> Corporate Social Responsibility
83	<b>Direksi</b> Board of Directors	118	<b>Aktivitas Tanggung Jawab Sosial Perseroan yang Dilaksanakan di Tahun 2020</b> Corporate Social Responsibility Activities Held in Year 2020
85	<b>Rapat Umum Pemegang Saham</b> General Meeting of Shareholders		



**119 Surat Pernyataan Anggota  
Direksi dan Anggota  
Dewan Komisaris  
Tentang Tanggung Jawab Atas  
Laporan Tahunan 2021  
PT Solusi Sinergi Digital, Tbk**



Statement Letter from Members of the Board of Directors and Members of the Board of Commissioners on the Responsibility for the 2021 Annual Report of PT Solusi Sinergi Digital, Tbk

**122 Laporan Keuangan Konsolidasian  
dan Laporan Auditor Independen**

Consolidated Financial Statements and Independent Auditors' Report



01

---

# IKHTISAR KEUANGAN

FINANCIAL HIGHLIGHTS

## Laporan Konsolidasi Posisi Keuangan

Consolidated Statement of Financial Position

December 31, 2021

Aset Assets	2021	2020	2019
<b>Aset Lancar Current Assets</b>			
Kas dan Bank Cash on Hand and in Banks	10.565.474.157	26.212.493.430	6.377.010.287
<b>Piutang Usaha Trade Receivables</b>			
Pihak Berelasi Related Party	-	11.082.380.160	24.034.750.255
Pihak Ketiga Third Party	25.830.523.681	10.079.151.921	5.917.222.852
<b>Piutang Lain-Lain Other Receivables</b>			
Pihak Berelasi Related Party	-	54.354.902	-
Pihak Ketiga Third Party	-	-	1.500.000
Persediaan Inventories	3.551.534.255	3.612.032.330	3.776.111.754
Pajak Dibayar di Muka Prepaid Tax	10.883.833.350	732.648.588	-
Beban Dibayar di Muka Prepaid Expenses	6.943.086.753	155.874.669	3.250.529.957
Uang muka Advances	39.063.765.230	65.428.484.766	100.000.000
Aset Lain-Lain Other Current Assets	10.713.600	6.179.827	-
<b>Jumlah Aset Lancar Total Current Assets</b>	<b>96.848.931.026</b>	<b>117.363.600.593</b>	<b>43.457.125.105</b>
<b>Aset Tidak Lancar Non-Current Assets</b>			
Utang Pihak Berelasi Jangka Panjang Due from a Related Party	250.341.415.974	284.399.555.477	280.792.247.487
Beban Dibayar Dimuka Prepaid Expenses	16.079.842.009	-	-
Aset Pajak Tangguhan Deferred Tax Asset	1.285.367.542	240.469.424	182.631.104
Aset Tetap - Neto Fixed Assets - Net	531.753.894.325	105.483.450.938	92.522.756.129
Uang Jaminan Security Deposits	-	3.013.200.000	2.430.000.000
<b>Jumlah Aset Tidak Lancar Total Non-Current Assets</b>	<b>799.460.519.850</b>	<b>393.136.675.839</b>	<b>375.927.634.719</b>
<b>Jumlah Aset Total Assets</b>	<b>896.309.450.876</b>	<b>510.500.276.432</b>	<b>419.384.759.824</b>

Dalam Rupiah, kecuali disebutkan sebaliknya Expressed in Rupiah, unless otherwise stated

## Laporan Konsolidasi Posisi Keuangan

Consolidated Statement of Financial Position

December 31, 2021

Liability and Equity Liabilitas dan Ekuitas	2021	2020	2019
<b>Liabilitas Jangka Pendek Current Liabilities</b>			
<b>Utang Usaha Trade Payables</b>			
Pihak Berelasi Related Party	-	5.937.180.423	4.667.696.423
Pihak Ketiga Third Party	19.247.170.185	1.278.033.321	14.317.736
<b>Utang Lain-Lain Other Payables</b>			
Pihak Berelasi Related Party	-	-	-
Pihak Ketiga Third Party	654.300.482	103.071.866	41.334.300
Utang Pajak Tax Payables	6.106.357.807	1.217.045.220	2.883.223.098
Akrual Accrued Expenses	629.500.000	453.261.339	687.917.243
Uang Muka Penjualan Advances from Customers	171.471.767	1.070.137.467	-
Pinjaman Jangka Pendek Short-Term Loans	25.000.000.000	25.000.000.000	175.000.000.000
Bagian dari Liabilitas Jangka Panjang yang Jatuh Tempo dalam Waktu Satu Tahun Current Portion of Lease Liabilities	35.389.232.548	14.768.004.751	10.097.247.114
<b>Jumlah Liabilitas Jangka Pendek Total Current Liabilities</b>	<b>87.198.032.789</b>	<b>49.826.734.387</b>	<b>193.391.735.914</b>
<b>Liabilitas Jangka Panjang Non-Current Liabilities</b>			
Liabilitas Imbalan Kerja Jangka Panjang Employee Benefits Liability	1.038.065.320	289.775.029	43.069.422
Utang Pihak Berelasi Jangka Panjang Payables Due to a Related Party	26.383.028.997	20.884.469.277	163.503.474.088
Utang Pembiayaan Konsumen Consumer Financing Payables	633.883.714	-	-
Utang Bank Bank Load	117.482.055.905	-	-
Utang Sewa Pembiayaan Long-Term Portion of Lease Liabilities	147.618.985.245	26.277.312.909	29.870.739.060
<b>Jumlah Liabilitas Jangka Panjang Total Non-Current Liabilities</b>	<b>293.156.019.181</b>	<b>47.451.557.215</b>	<b>193.417.822.570</b>
<b>Jumlah Liabilitas Total Liabilities</b>	<b>380.354.051.970</b>	<b>97.278.291.602</b>	<b>386.809.558.484</b>

Dalam Rupiah, kecuali disebutkan sebaliknya Expressed in Rupiah, unless otherwise stated



## Laporan Konsolidasi Posisi Keuangan

Consolidated Statement of Financial Position

December 31, 2021

Equity Ekuitas	2021	2020	2019
<b>Ekuitas yang Dapat Diatribusikan Kepada Pemilik Entitas Induk</b> <b>Equity Attributable to the Owner of the Parent Entity</b>			
Modal 6.030.000.000 lembar saham dengan nilai nominal Rp 100 per saham			
Authorized 6,030,000,000 shares at par value of Rp 100 per share			
Modal ditempatkan dan disetor penuh - 2.050.292.286 (2020: 1.947.077.000) saham dengan nominal Rp 100 per saham	205.029.228.600	194.707.700.000	750.000.000
Issued and paid - 2,050,292,286 (2020: 1,947,077,000) shares at par value of Rp 100 per share			
Tambahan Modal Disetor Additional Paid-In Capital	249.508.697.451	188.611.678.711	3.125.956.639
Selisih Nilai Transaksi Entitas Sepengendali Difference in Value from Transactions of Entities Under Common Control	2.905.639.379	-	-
Saldo Laba Retained Earnings	56.195.548.225	30.273.869.407	28.079.474.827
<b>Sub-Jumlah</b> <b>Sub-Total</b>	<b>513.639.113.655</b>	<b>413.593.248.118</b>	<b>31.955.431.466</b>
<b>Kepentingan Non-Pengendali</b> <b>Non-Controlling Interest</b>	<b>2.316.285.251</b>	<b>(371.263.288)</b>	<b>619.769.874</b>
<b>Jumlah Ekuitas</b> <b>Total Equity</b>	<b>515.955.398.906</b>	<b>413.221.984.830</b>	<b>32.575.201.340</b>
<b>Jumlah Liabilitas dan Ekuitas</b> <b>Total Liabilities and Equities</b>	<b>896.309.450.876</b>	<b>510.500.276.432</b>	<b>419.384.759.824</b>

Dalam Rupiah, kecuali disebutkan sebaliknya Expressed in Rupiah, unless otherwise stated

## Laporan Konsolidasi Laba Rugi

Consolidated Statements of Profit or Loss

December 31, 2021

<b>Laporan Konsolidasi Laba Rugi</b> <i>Consolidated Statements of Profit or Loss</i>	<b>2021</b>	<b>2020</b>	<b>2019</b>
<b>Pendapatan Neto</b> Net Revenue	<b>390.957.116.885</b>	<b>47.504.673.355</b>	<b>36.631.309.574</b>
<b>Beban Pokok Pendapatan</b> Cost of Revenue	<b>(339.277.882.390)</b>	<b>(20.265.751.695)</b>	<b>(15.694.757.256)</b>
<b>Laba Bruto</b> Gross Profit	<b>51.679.234.495</b>	<b>27.238.921.660</b>	<b>20.936.552.318</b>
Beban Umum dan Administrasi General and Administrative Expenses	(32.835.559.064)	(12.946.981.847)	(6.222.175.316)
Beban Pemasaran Marketing Expenses	(66.512.380)	(246.666.415)	(1.328.769.655)
Penghasilan (Beban) Lain-lain - Neto Other Expenses - Net	2.269.471.903	(183.962.466)	(1.857.102.049)
Beban Pajak Final Final Tax Expenses	(10.515.023)	(51.161.838)	(29.490.825)
<b>Laba Usaha</b> Operating Profit	<b>21.036.119.931</b>	<b>13.810.149.095</b>	<b>11.499.014.473</b>
Penghasilan Keuangan Finance Income	20.826.542.443	16.086.230.329	14.217.989.494
Beban Keuangan Finance Costs	(17.368.545.553)	(26.535.745.042)	(23.478.399.878)
<b>Laba Sebelum Pajak Penghasilan</b> Profit Before Income Tax	<b>24.494.116.821</b>	<b>3.360.634.381</b>	<b>2.238.604.088</b>
<b>Beban (Manfaat) Pajak Penghasilan</b> Income Tax Benefit (Expense) - Net			
Kini Current	(758.905.161)	(2.489.932.720)	(107.880.250)
Tangguhan Deferred	1.073.774.668	53.619.038	39.733.271
<b>Beban Pajak Penghasilan - Neto</b> Income Tax Expense - Net	<b>(314.869.507)</b>	<b>(2.436.313.682)</b>	<b>(68.146.979)</b>
<b>Laba Neto Tahun Berjalan</b> Net Profit for the Year	<b>24.808.986.328</b>	<b>924.320.699</b>	<b>2.170.457.110</b>

Dalam Rupiah, kecuali disebutkan sebaliknya Expressed in Rupiah, unless otherwise stated

## Laporan Konsolidasi Laba Rugi

Consolidated Statements of Profit or Loss

December 31, 2021

<b>Penghasilan (Rugi) Komprehensif Lain</b> <i>Other Comprehensive Income (Loss)</i>	<b>2021</b>	<b>2020</b>	<b>2019</b>
<b>Pos yang Tidak Akan Direklasifikasi ke Laba/Rugi</b> <i>Items That Will Not be Reclassified as Profit or Loss</i>			
Pengukuran Kembali Liabilitas Imbalan Kerja <i>Remeasurements of Employee Benefits Liability</i>	131.257.045	(19.178.565)	17.050.493
Pajak Penghasilan Terkait <i>Related Income Tax</i>	(28.876.550)	4.219.284	(4.262.623)
<b>Penghasilan (Rugi) Komprehensif Lain - Neto</b> <i>Net Other Comprehensive Income (Loss)</i>	<b>102.380.495</b>	<b>(14.959.281)</b>	<b>12.787.870</b>
<b>Jumlah Laba Komprehensif Tahun Berjalan</b> <i>Total Comprehensive Income for the Year</i>	<b>24.911.366.823</b>	<b>909.361.418</b>	<b>2.183.244.979</b>
<b>Laba Neto Tahun Berjalan Diatribusikan Kepada</b> <i>Net Income for the Year Attributable to</i>			
Pemilik Entitas Induk <i>Parent Entity</i>	25.819.298.323	2.209.353.861	2.784.552.235
Kepentingan Non-Pengendali <i>Non-Controlling Interest</i>	1.010.311.995	(1.285.033.162)	(614.095.125)
<b>Jumlah Laba Neto Tahun Berjalan</b> <i>Total Net Income for the Year</i>	<b>24.808.986.328</b>	<b>924.320.699</b>	<b>2.170.457.109</b>
<b>Jumlah Laba Neto Komprehensif Tahun Berjalan Distribusikan Kepada</b> <i>Total Comprehensive Net Income for the Year Attributable to</i>			
Pemilik Entitas Induk <i>Parent Entity</i>	25.921.678.818	2.194.394.580	2.797.340.105
Kepentingan Non-Pengendali <i>Non-Controlling Interest</i>	(1.010.311.995)	(1.285.033.162)	(614.095.125)
<b>Jumlah Laba Neto Komprehensif Tahun Berjalan</b> <i>Total Comprehensive Net Income for the Year</i>	<b>24.911.366.823</b>	<b>909.361.418</b>	<b>2.183.244.979</b>
<b>Laba Neto per Saham yang Dapat Diatribusikan Kepada Pemilik Entitas Induk</b> <i>Earnings per Share Attributable to Owners of the Parent Entity</i>			
Saham Dasar <i>Basic Shares</i>	13,14	0,47	289,39
Saham Dilusian <i>Diluted Shares</i>	13,14	0,47	289,39

*Dalam Rupiah, kecuali disebutkan sebaliknya* Expressed in Rupiah, unless otherwise stated

## Laporan Konsolidasi Aliran Kas

Consolidated Statements of Cash Flow

December 31, 2021

<b>Consolidated Statements of Profit or Loss</b> <i>Consolidated Statements of Profit or Loss</i>	<b>2021</b>	<b>2020</b>	<b>2019</b>
Kas Neto Diperoleh dari (Digunakan untuk) Aktivitas Operasi Net Cash Flow Provided by (Used in) Operating Activities	107.984.911.317	(17.986.739.739)	7.495.890.513
Kas Neto dari Aktivitas Investasi Net Cash Flow used in Investing Activities	(291.389.640.911)	(26.202.577.965)	(25.009.747.737)
Kas Neto Digunakan untuk Aktivitas Pendanaan Net Cash Flow Provided by Financing Activities	167.757.710.321	64.024.800.847	23.060.000.000
Kenaikan (Penurunan) Neto Kas dan Bank Net Increase of Cash on Hand and in Banks	(15.647.019.273)	19.835.483.143	5.546.142.777
Kas dan Bank Awal Tahun Cash on Hand and in Banks at Beginning of Year	26.212.493.430	6.377.010.287	830.867.510
Kas dan Bank Akhir Tahun Cash on Hand and in Banks at End of Year	10.565.474.157	26.212.493.430	6.377.010.287

*Dalam Rupiah, kecuali disebutkan sebaliknya* Expressed in Rupiah, unless otherwise stated



## Rasio Keuangan Perseroan

Company Financial Ratios

2019-2021

<b>Perhitungan Adjusted EBITDA (IDR)</b> <i>Perhitungan Adjusted EBITDA (IDR)</i>	<b>2021</b>	<b>2020</b>	<b>2019</b>
Laba Tahun Berjalan Profit of Current Period	24.911.366.823	909.361.419	2.183.244.980
Penyusutan & Amortisasi Devaluations & Amortizations	33.477.605.442	23.519.920.158	12.798.192.021
Bunga Interest	17.368.545.553	13.144.240.108	7.553.221.667
Pajak Tax	314.869.507	2.436.313.682	68.146.979
EBITDA yang Telah Disesuaikan Adjusted EBITDA	76.072.387.325	40.009.835.367	22.602.805.647

<b>Rasio Keuangan</b> <i>Financial Ratios</i>	<b>2021</b>	<b>2020</b>	<b>2019</b>
Aset Lancar/Liabilitas Jangka Pendek Current Assets/Current Liabilities	1,11	2,36	0,22
Aset Tidak Lancar/Liabilitas Jangka Panjang Non-Current Assets/Non-Current Liabilities	2,73	8,29	1,94
Acid Test Ratio Acid Test Ratio	1,07	0,95	0,19
Jumlah Liabilitas/Jumlah Aset Total Liability/Total Asset	0,42	0,19	0,92
Jumlah Liabilitas/Jumlah Ekuitas Total Liability/Total Equity	0,74	0,24	11,87
Jumlah Laba Sebelum Pajak/Jumlah Aset Total Profit before Tax/Total Asset	0,03	0,01	0,01
Jumlah Laba Sebelum Pajak/Jumlah Ekuitas Total Profit before Tax/Total Equity	0,05	0,01	0,07

## Rasio Keuangan Perseroan

Company Financial Ratios

2019-2021

<b>Rasio Pertumbuhan (%)</b> <i>Growth Ratio (%)</i>	<b>2021</b>	<b>2020</b>	<b>2019</b>
Pendapatan Usaha Operating Revenue	722,99%	29,68%	639,93%
Laba Kotor Gross Profit	89,73%	30,10%	473,99%
Laba Usaha Operating Profit	52,32%	20,10%	-59,02%
Jumlah Aset Total Asset	75,57%	21,73%	68,51%
Jumlah Liabilitas Total Liability	291,00%	-74,85%	76,05%
Jumlah Ekuitas Total Equity	24,86%	1168,52%	11,72%

<b>Rasio Usaha (%)</b> <i>Operating Ratio(%)</i>	<b>2021</b>	<b>2020</b>	<b>2019</b>
Laba Kotor/Pendapatan Usaha Gross Profit/Operating Revenue	13,22%	57,34%	57,15%
Adjusted EBITDA/Pendapatan Usaha Adjusted EBITDA/Operating Revenue	19,46%	84,22%	61,70%
Laba Usaha/Pendapatan Usaha Operating Profit/Operating Revenue	5,38%	50,70%	54,92%
Laba Usaha/Jumlah Ekuitas Operating Profit/Total Equity	4,08%	3,34%	35,30%
Laba Bersih/Pendapatan Usaha Net Profit/Operating Revenue	6,35%	1,91%	5,96%
Laba Bersih/Jumlah Ekuitas (ROE) Net Profit/Total Equity (ROE)	4,81%	0,22%	6,70%
Laba Bersih/Jumlah Aset (ROA) Net Profit/Total Asset (ROA)	2,77%	0,18%	0,52%

## Stock Overview

# Ikhtisar Saham

Perseroan tercatat di Bursa Efek Indonesia pada tanggal 30 Desember 2020 dengan kode WIFI. Sepanjang tahun 2021 tercatat rata-rata volume perdagangan saham harian sebesar 29.286.461 lembar saham dengan harga saham penutupan pada 30 Desember 2021 sebesar Rp 545 / lembar saham. Sementara total saham yang beredar sampai dengan 31 Desember 2021 adalah sejumlah 2.050.292.286 lembar saham dengan total kapitalisasi pasar sebesar Rp 1.117.409.295.870

The company was listed in Indonesia Stock Exchange with ticker code WIFI on December 30, 2020. In 2021, the average of daily trading volume of shares traded was recorded at 29,286,461 shares with the closing price (31 December 2021) at IDR 545 per share. Meanwhile, the total shares available until 31 December 2021 was recorded at 2,050,292,286 shares with a total market capitalization of IDR 1,117,409,295,870.

*Tanggal Pencatatan*  
*Date of Listing*

**30 Dec 2020**

*Harga Tertinggi 2021*  
*Highest Price 2021*

**1275**

*Harga Terendah 2021*  
*Lowest Price*

**535**

*Harga Penutupan*  
*30 Desember 2021*  
*Closing Price*  
*30 December 2021*

**545**

*Rata-rata Volume*  
*Perdagangan Harian 2021*

*Daily Average Trading Volume*

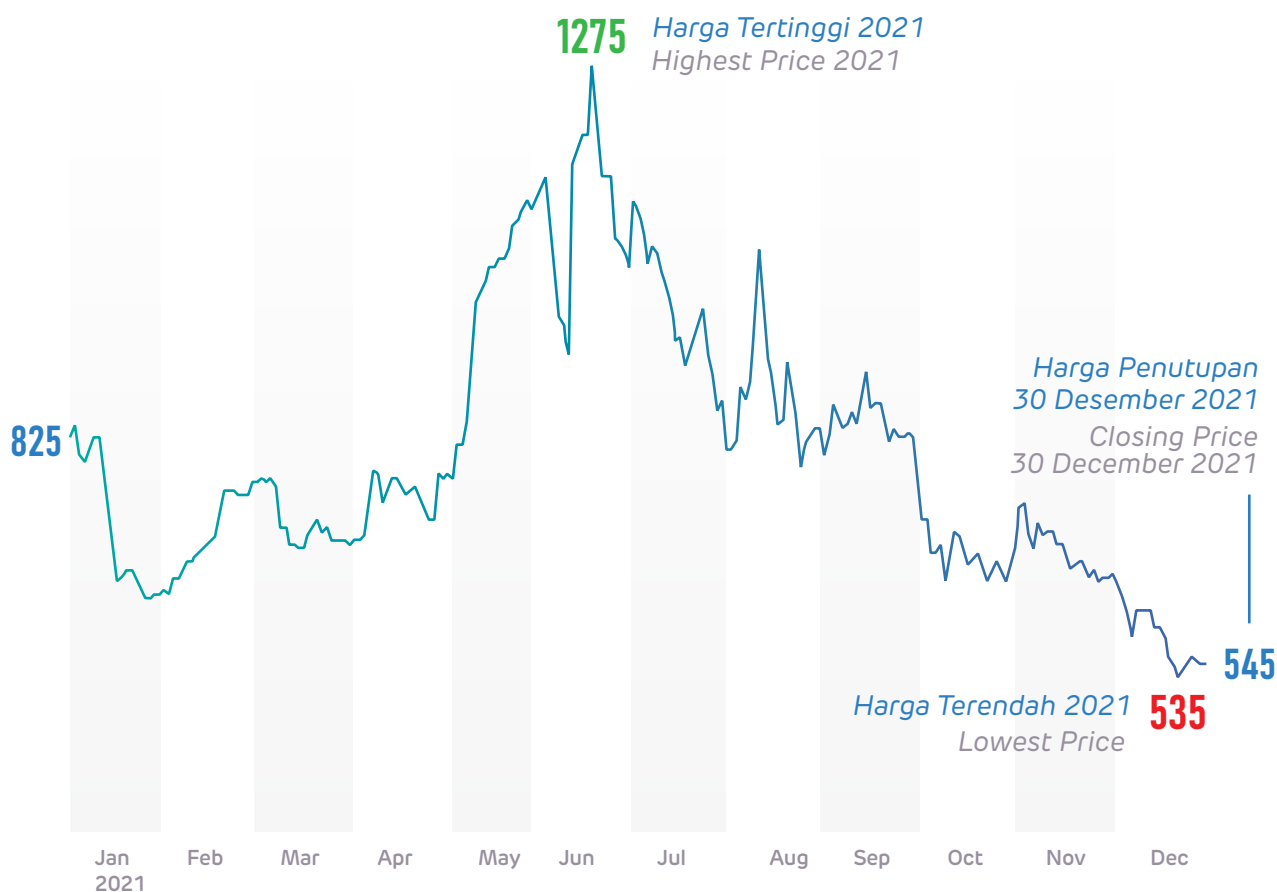
**29.286.461**

*Kapitalisasi Pasar*  
*30 Desember 2021*  
*Market Capitalization*  
*30 December 2021*

**1.117.409.295.870**

## Grafik Harga Saham 2021

Stock Price Chart 2021





02

# LAPORAN MANAJEMEN

MANAGEMENT REPORT



## LAPORAN DEWAN KOMISARIS

### Commissioners Report

---

**P**emegang Saham dan Pemangku Kepentingan yang kami hormati, atas rahmat Tuhan yang Maha Esa kami menyampaikan puji dan syukur atas pencapaian PT Solusi Sinergi Digital Tbk atau Surge, yang sudah melewati tahun 2021 dengan

**E**steemed Shareholders and Stakeholders, By the grace of God Almighty, we express our praise and gratitude for the achievement of PT Solusi Sinergi Digital Tbk or Surge, which has passed through 2021 with a good performance record. Through this Annual

pencatatan kinerja yang baik. Melalui Laporan Tahunan ini, kami sampaikan Laporan Tahunan Perseroan sebagai bentuk pertanggungjawaban dalam pengelolaan Perseroan sepanjang tahun buku 2021

Pada kesempatan ini, izinkan saya mewakili jajaran Dewan Komisaris untuk menyampaikan laporan kinerja Perseroan yang telah dijalankan sepanjang tahun 2021, yang mengacu pada prinsip keterbukaan, transparansi, serta kepatuhan.

Sebagai salah satu pelaku bisnis di industri layanan digital, infrastruktur jaringan dan media periklanan yang terintegrasi, kami bersyukur dan bangga bahwa Perseroan mampu meningkatkan kinerjanya dengan adanya pertumbuhan pendapatan dari berbagai lini bisnis yang dijalankan perseroan baik pilar bisnis konektivitas, pemenuhan kebutuhan sehari-hari, dan juga media hiburan. Perseroan mencatat pertumbuhan yang signifikan pada pendapatan dan laba bersih tahun berjalan.

Sebagai penyedia layanan digital dan ekosistem media periklanan terintegrasi, Perseroan berkomitmen untuk menyelesaikan pembangunan jaringan fiber optik di sepanjang rel KA di Pulau Jawa sebagai penopang tersedianya layanan internet yang terjangkau bagi masyarakat dengan kualitas yang baik. Sejalan dengan peningkatan kebutuhan konektivitas, Perseroan senantiasa terus berkomitmen untuk merespons setiap tantangan, dan kebutuhan masa depan yang berkenaan dengan dinamika kehidupan masyarakat, khususnya dalam pemenuhan inovasi teknologi digital.

Sebagai perusahaan tercatat di pasar modal Indonesia, kami pun selalu mengikuti semua kebijakan yang disyaratkan oleh OJK, juga regulasi dari badan-badan otoritas lainnya demi memenuhi tata kelola perusahaan dengan standar yang baik dan terpercaya.

Dewan Komisaris bertanggung jawab untuk mengawasi kinerja Manajemen dan Direksi. Dewan Komisaris menilai bahwa Direksi Perse-

Report, we would like to publish our performance as a part of accountability in managing the company throughout financial year 2021.

On this occasion, allow me as the representative of the Board of Commissioners to present this company performance report that has been carried out throughout the financial year 2021, which refers to the aspect of public transparency & compliance.

As one of the the integrated digital service and advertising players in media industry, we are grateful and proud that the Company is able to maintain and improve its position with revenue growth from all of its business pillars including connectivity, daily needs, and also media and entertainment. Company records a significant growth in revenue & net income.

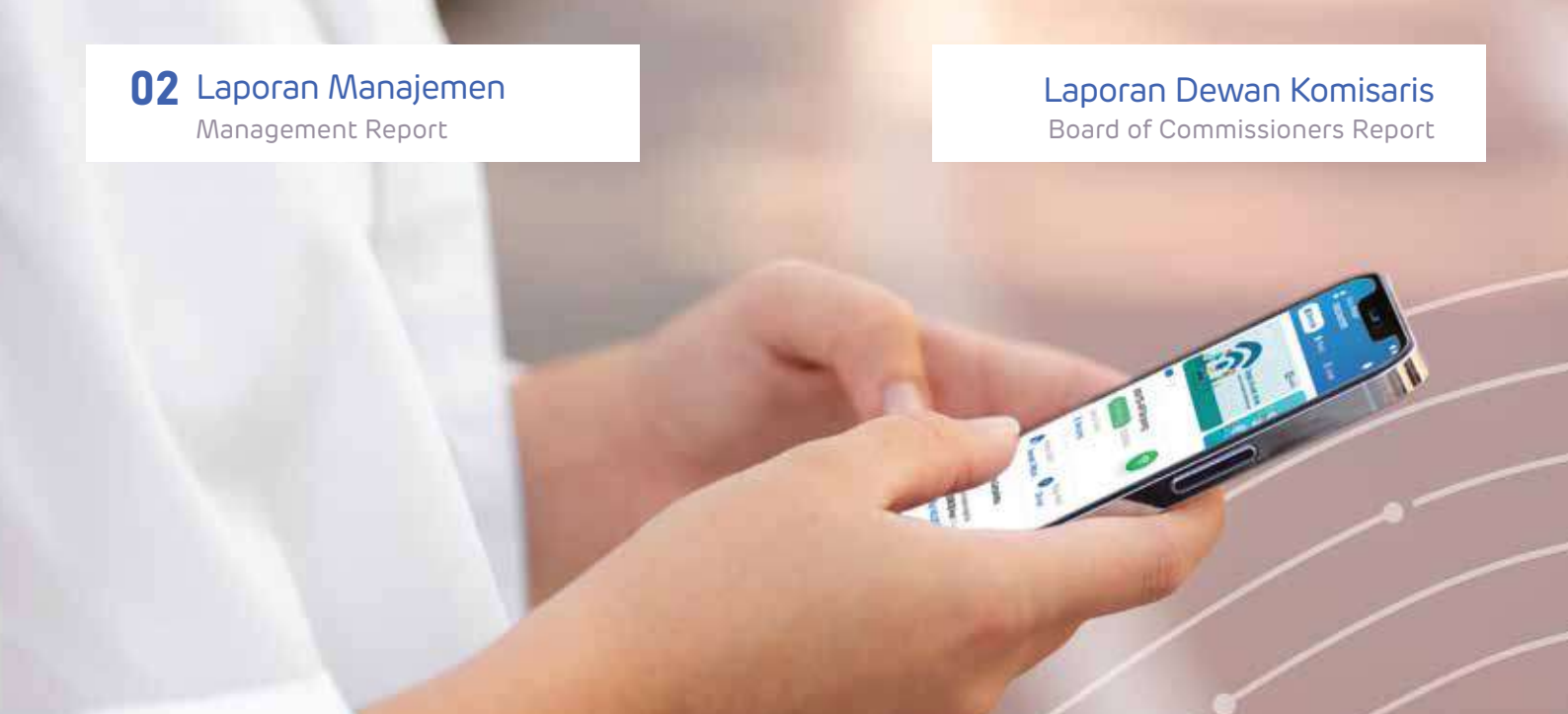
Furthermore, as an integrated digital service and advertising media ecosystem provider, the Company's committed to finish the deployment of fiber optic infrastructure along the railways in Java Islands in providing a reliable and affordable internet services for society. Aligned with the rising of connectivity demand, we are committed to keep the agility in responding many challenges and future society dynamics, especially in embrace digital industry innovations.

As one of the listed company in Indonesia Stock Exchange, we are conducting compliance based on the policies required by OJK, and other authorities to meet the company's eligibility and reliable standard of Good Corporate Governance.

The Board of Commissioners is taking responsibility for overseeing the Management Team and the Board of Directors' performance. We have assessed that the Board of Directors has responded to all challenges through planning business outlook and strategies to be able to observe business opportunities, to achieve the company's business targets, both in the short and long term.

In terms of financial performance, The Board





roan telah menanggapi segala tantangan melalui perencanaan prospek usaha dan strategi agar bisa mencermati peluang usaha secara seksama, demi mencapai target usaha perseroan, baik jangka pendek, maupun jangka panjang.

Dari sisi kinerja keuangan, Dewan Komisaris menilai Direksi berhasil mencatatkan peningkatan kinerja Perseroan dan entitas anak perusahaan pada tahun 2021 dengan membukukan pendapatan usaha bersih sebesar Rp 390,9 miliar, mengalami kenaikan sebesar 723% dibandingkan tahun 2020, yang tercatat sebesar Rp 47,5miliar.

Dewan Komisaris selalu berkoordinasi dengan seluruh pihak yang berkepentingan atas berjalannya Perseroan, terutama Direksi untuk mengoptimalkan kinerja berikut sumber daya manusianya. Koordinasi ini bisa berupa pengawasan terhadap jalannya bisnis Perseroan, salah satunya dengan memberikan masukan, pandangan, serta kritik yang membangun secara langsung dalam rapat gabungan Dewan Komisaris dan Direksi yang dilakukan setiap kuartal.

Sepanjang tahun 2021, Dewan Komisaris telah memberikan pendapat, saran, dan nasihat untuk menunjang pelaksanaan tugas dan tanggung jawab Direksi dalam mengelola Perseroan yang disampaikan dalam rapat koordinasi. Pertemuan ini dilakukan secara berkala

of Commissioner really appreciate Company's Board of Directors in delivering the increase of company's performance in 2021 financial year, with the 723% increase in net revenue from IDR 47.5 Billion in 2020 become IDR 390.9 Billion in 2021.

The Board of Commissioners always collaborates with all stakeholders in managing the Company. The Board of Directors is taking the specific role to improve performance and human resources. This collaboration expressed in the form of overseeing the Company's business, for instance by providing direct input, views, and constructive recommendations in a joint meeting of Board of Commissioners and Directors which is held Quarterly.

Throughout the 2021 financial year, the Board of Commissioners has provided recommendations, suggestions, and advice to support the duties and responsibilities of the Board of Directors in managing the Company which was conveyed in the coordination meetings. These meetings are held regularly, every 3 months in parallel with the discussion of the Company's financial statements following best practices in the capital market industry and the Company's core to maintain integrity and transparency.

In the implementation of Good Corporate Governance (GCG), the Board of Commission-



pada setiap triwulan dengan pembahasan strategi bisnis perseroan dan laporan keuangan Perseroan sesuai dengan praktik di pasar modal dengan tujuan menjaga integritas dan transparansi.

Dalam penerapan Tata Kelola Perusahaan yang Baik (*Good Corporate Governance/GCG*), Dewan Komisaris menilai bahwa Direksi telah menerapkan pelaksanaan GCG secara konsisten agar Perusahaan dapat menjalankan operasional bisnis sesuai dengan visi dan misi Perseroan, serta peraturan perundang-undangan yang berlaku. Dewan Komisaris mengimbau Direksi agar selalu berupaya meningkatkan kualitas penerapan prinsip-prinsip *Good Corporate Governance* untuk mengurangi setiap potensi pelanggaran dan kecurangan berikut antisipasi risikonya di kemudian hari.

Kami menyadari bahwa penerapan GCG ini harus mendapatkan dukungan secara penuh agar terus sejalan dengan target dan rencana usaha perseroan. Sebagai Dewan Komisaris, Kami menjalankan fungsi pengawasan yang juga melibatkan operasi bisnis Perseroan.

Kami menyampaikan terima kasih sebesar-besarnya kepada Pemegang Saham, dan para pemangku kepentingan atas dukungan dan partisipasinya dalam membangun Perseroan. Kami juga memberikan apresiasi yang tinggi kepada Direksi, manajemen, dan seluruh karyawan, serta semua pihak yang berkontribusi memberdayakan pikiran, pengalaman, serta kerja keras sepanjang tahun 2021 untuk mencapai kinerja Perseroan sampai seperti sekarang ini. Kami percaya bahwa kerja sama tim yang solid antara Karyawan, Dewan Direksi, dan Dewan Komisaris adalah kunci pencapaian usaha yang luar biasa. Semoga momentum pertumbuhan pada Perseroan ini dapat terus ditingkatkan dan berkesinambungan demi menyongsong masa depan Perseroan yang lebih baik lagi pada tahun-tahun berikutnya.

ers has assessed that the Board of Directors has applied GCG consistently to assure the Company carrying out business operations following the Company's vision and mission and the prevailing laws and regulations. The Board of Commissioners urges the Board of Directors to always strive in improving the quality of the principles of GCG implementation to reduce any potential violations and fraud and also to anticipate risks in the future.

We realize that the implementation of this system must receive full support to achieve targets and plans that have already been drawn up. As the Board of Commissioners, we carry out a supervisory function to handle reporting process which is also involved the Company's business operations.

We sincerely thank the Shareholders and stakeholders for their support and participation in developing the Company. We would like to express our high appreciation to the Board of Directors, management team, and all employees, and other related parties who contribute to empowering thoughts, experiences, and hard work throughout the year to make the Company successful as it is today. We believe that solid teamwork among employees and the board of directors is the key to extraordinary business achievements. We hope the company business growth will continue to improve and get even better success in the following years ahead.

**Atas nama Dewan Komisaris,**  
On behalf of the Board of Commissioners,

**Rudiantara**

**Komisaris Utama**

President Commissioner and Independent Commissioner



**Tanda Tangan**  
Signature



# Laporan Dewan Direksi

## Directors Report

**P**ara Pemegang Saham dan pemangku kepentingan yang terhormat, Sejak masa pandemi yang mulai berlangsung pada awal 2020, PT Solusi Sinergi Digital Tbk atau Surge sudah mempersiapkan diri menjadi salah satu perusahaan digital terbesar di Indonesia.

**E**steemed shareholders and stakeholders, Since the early phase of pandemic in 2020, PT Solusi Sinergi Digital Tbk or Surge has prepared to become one of the largest digital companies in Indonesia.

Pandemi menjadi tantangan sekaligus peluang yang menjanjikan bagi perseroan. Kebiasaan masyarakat yang mulai bergeser, dan mengarah kepada aktivitas digital di berbagai lini kehidupan, mempertegas keyakinan perseroan dalam menjalankan misinya sebagai enabler dari ekosistem digital Indonesia.

Dalam kurun waktu 2021-2022, masyarakat Indonesia harus menyesuaikan diri dalam transformasi digital. Kita semakin membutuhkan digitalisasi dalam berbagai aspek kehidupan. Karena kondisi itulah, PT. Solusi Sinergi Digital Tbk hadir sebagai solusi untuk memenuhi kebutuhan digital tersebut.

Kami optimis Surge bisa menjadi perusahaan yang berkembang cepat dengan mengandalkan kekuatannya dalam integrasi vertikal dalam bisnis digital. Sejak Surge 'melantai' di Bursa Efek Indonesia pada akhir tahun 2020, kami yakin Perseroan mampu membantu masyarakat luas dalam hal penyediaan konektivitas, pemenuhan kebutuhan sehari-hari, dan media periklanan serta hiburan yang atraktif.

## Tinjauan Makro Ekonomi Masa Pandemi

Pembatasan Sosial Berskala Besar (PSBB) masih diterapkan pada sepanjang tahun 2021 dalam menghadapi pandemi yang masih berlangsung. Serangan varian baru Delta pun membuat Pemerintah kembali memperketat pembatasan pada level tertinggi pada kurun periode Juli-Agustus 2021. Kondisi ini berangsur-angsur membaik seiring dengan tingkat vaksinasi yang terus menerus meningkat dan imunitas secara massal yang mulai berdampak positif.

Keputusan PSBB sangat berdampak pada kinerja makro ekonomi Indonesia dan pemerintah berupaya mencari solusi agar perekonomian nasional kembali bangkit dengan menerbitkan beberapa regulasi agar laju perekonomian Indonesia ke arah positif.

Dalam kurun waktu tahun 2021, perekonomian nasional tumbuh sebesar

Pandemic has been a challenge and also an opportunity for the company. Daily routines of the community have begun to change, focussing to more intense digital activity in all aspect of life. Those fact support the belief of the company in running its mission as an enabler of Indonesia's digital ecosystem.

In 2021-2022, Indonesians have to adjust themselves to the new era of digital transformation. We increasingly need digitalization in various aspects of our lives. Therefore, PT. Solusi Sinergi Digital Tbk is here as a solution to meet those new digital needs.

We are optimistic that Surge can become a fast-growing company because of its strength in digital technology vertical integration. Since Surge is publicly listed on the Indonesia Stock Exchange in the end of 2020, we are strongly believe that Surge will be able to help the wider community in terms of providing connectivity, providing daily needs, and delivering an attractive media and entertainment ecosystem.

## Macro-Economic Review During the Pandemic

Large-Scale Social Restrictions (PSBB) has been a challenge along the year of 2021 since the war of pandemic continued. With a New Delta virus has made the Government to increase the level of Large-Scale Social Restrictions from Juli – August 2021. This infection was gradually decrease since the government focus on increasing the vaccination coverage to reach the herd immunity and bringing positive impact for economic recovery.

The Large-Scale Social Restrictions had impacted to the macro economic performance and The Government taking efforts in finding solutions to revive the national economy by issuing several regulations to support positive economic growth.

In 2021 Indonesia economic growth reach 3.69%. Per Capita GDP has risen to IDR 62.2



3,69% dibandingkan tahun sebelumnya. PDB per kapita Indonesia meningkat menjadi Rp 62,2 juta (atau setara dengan US\$4.349,5), lebih tinggi dari PDB per kapita pada tahun 2019 (sebelum pandemi). Kinerja perekonomian ini tidak lepas dari upaya pengendalian pandemi yang efektif melalui vaksinasi masyarakat dan juga menjadi pertanda mulai bergeraknya roda perekonomian.

## Tinjauan Industri

Menurut data Asosiasi Pengusaha Jasa Internet Indonesia (APJII), penggunaan internet di Indonesia terus berkembang. Pada 2017, pengguna jasa itu sudah mencapai 143.26 juta pengguna, 171,1 juta pengguna (2018), 196,7 juta pengguna (2019), dan 202,6 juta pengguna (2020). Tren ini akan terus meningkat ke depan seiring dengan kebutuhan akan konektivitas yang juga meningkat pesat.

Kementerian Komunikasi dan Informatika pun mempercepat proses transformasi digital, terlebih lagi menghadapi transisi masa pandemi menuju era endemi.

Dalam upaya mempercepat transformasi digital, Kementerian Komunikasi dan Informatika menggandeng para pemangku kepentingan, termasuk berbagai pelaku industri telekomunikasi untuk perluasan infrastruktur internet.

Million (equal to US\$4.349,5), higher than Per Capita GDP in 2019 (before Covid started). This positive economic performance shows the success of pandemic control scheme through massive society vaccination and as a sign of the recovery of Indonesia's economy

## Market Review

Based on the data from Indonesia's Internet Service Providers Association, the number of internet user in Indonesia is still increasing. In 2017, there's 143.26 million internet user, and it continues in 2018 (171.1 million), 2019 (196.7 million), and reaching 202.6 million user in 2020. This increasing number of internet user will remain higher along with the surge of connectivity needs.

The Ministry of Communication and Information Technology positively responded to the acceleration of digital transformation, especially with the transition from pandemic to endemic phase.

In respect to speed up the digital transformation, The Ministry of Communication and Information Technology collaborating with many kinds of stakeholder in telecommunication industry in building connectivity infrastructure

The digital penetration will continue along with the aggressive growth of "post pandemic" lifestyle. The data consumption of



Penetrasi digital diyakini masih akan berlanjut dengan pertumbuhan yang cukup agresif karena gaya hidup setelah pandemi. Konsumsi data masyarakat pun semakin meningkat seiring dengan adopsi digital masyarakat yang makin membaik. Berbagai kebutuhan masyarakat yang semakin beragam menuntut pemanfaatan infrastruktur digital yang lebih baik dalam mencapai efisiensi dan efektivitas pada perekonomian.

## Kinerja Perseroan

Kami percaya dengan memegang visi dan misi yang sama antara Perseroan, Direksi, dan Komisaris, Surge dapat merealisasikan digitalisasi dalam pelayanan publik. Sejak menawarkan 156.558.200 lembar saham di Bursa Efek Indonesia (BEI) dengan kode saham WIFI, kami berkembang dan berfokus kepada tiga pilar usaha, yakni: pemenuhan konektivitas melalui jaringan serat optik handal, pemenuhan kebutuhan sehari-hari melalui digitalisasi rantai pasok, serta media periklanan dan hiburan yang atraktif.

Kami fokus dalam penyelesaian dan operasional infrastruktur fiber optik yang berkualitas dan berkapasitas besar berkapasitas besar di sepanjang 2800 km jalur rel kereta di Pulau Jawa bersama dengan PT Kereta Api Indonesia (Persero), yang dapat membantu pemenuhan kebutuhan akan konektivitas internet yang handal dan terjangkau oleh seluruh lapisan masyarakat di pulau Jawa.

Kehandalan konektivitas yang dibangun perseroan menjadi kunci utama bagi perseroan dalam memenangkan persaingan bisnis ke depan. Sinergi antara seluruh pilar bisnis mutlak diperlukan dalam menghadirkan kombinasi model bisnis dengan potensi yang tidak terbatas.

Perseroan juga telah membuktikan kemampuannya untuk mempertahankan kinerja pendapatan baik dari jasa digital, media periklanan, pengembangan aplikasi dan pengembangan jaringan *free wifi*. Seluruh upaya ini berdampak pada peningkatan

Indonesia's internet users was increasing dramatically in adopting the new digital society era. With the diverse needs of the society also require a better digital infrastructure in reaching efficiency & effectiveness in the economy.

## Company Performance

We believe that by holding the same vision and mission between the Company, the Board of Directors, and the Commissioners, Surge could realized digitalization in public services. Since offering 156,558,200 (One hundred fifty six million five hundred fifty eight two hundred) shares on the Indonesia Stock Exchange (IDX) with ticker code WIFI, we have focus our self in three business pillars, namely: connectivity through reliable fiber optic network, daily needs fulfilment through supply chain digitalization, and attractive combination between media and entertainment.

We focus on the completion and operational phase of 2800 km fiber optics network along the railway in Java island. We are building high-quality and large-capacity fiber optics along the railroads belonging to PT Kereta Api Indonesia (Persero) on the island of Java which aim to help fulfilling the needs of reliable and affordable internet connectivity for every layer of society across Java island

The reliability of fiber optics network infrastructure becoming the main focus of the company in addressing business competition in the future. Sinergy between every business pillar is the key to create the best business model combination with unlimited potentials.

The Company has also demonstrated that it is able to maintain its position in revenue growth from providing digital services for public needs, attractive advertising media, application development and the improvement of free wifi network. This increased the Company's revenue, which grew by 722.99% to Rp 390.9 billion from the same period in the previous year which was recorded at Rp 47.5 billion. Then Operating



pendapatan perseroan pada tahun 2021 sebesar 722,99% menjadi Rp 390,9 Miliar dibandingkan pendapatan pada tahun sebelumnya yang hanya mencapai Rp 47,5 Miliar. Pada laba operasi perseroan berhasil membukukan pertumbuhan 52,32% menjadi Rp21,4 Miliar.

Perseroan optimis dapat menjangkau lebih dari 150 juta penduduk dengan berbagai varian produk dan layanan yang dibutuhkan sehari-hari baik pemenuhan kebutuhan akan konektivitas, barang kebutuhan sehari-hari, maupun media hiburan berkualitas. Dengan demikian, kombinasi pilar bisnis Surge diharapkan dapat memberikan kontribusi pendapatan dan pertumbuhan yang berkesinambungan ke depan, dan dapat menjadi keunggulan kompetitif perseroan dibanding perusahaan-perusahaan lainnya.

## Penerapan Strategi di 2022

Fokus Perseroan untuk tahun 2022 adalah kolaborasi ekosistem digital dalam mencapai pertumbuhan yang optimal. Selain mulai beroperasinya jaringan serat optik di sepanjang jalur rel di Pulau Jawa, pemasangan Wifi gratis di berbagai fasilitas publik, yang terkoneksi dengan aplikasi rancangan kami, Perseroan pun akan membantu perusahaan-perusahaan baik pemerintah maupun swasta dalam penerapan sistem digitalisasi pelayanan untuk publik.

Sejauh ini Perseroan sudah menyiapkan sejumlah konsep berbasis solusi wirausaha untuk mengoptimalkan percepatan adopsi penggunaan internet sekaligus mendukung transformasi digital di Indonesia. Kami merancang suatu ekosistem digital terintegrasi akan mampu mempercepat transformasi digital dan mendorong potensi ekonomi di tengah pandemi, sehingga memberikan manfaat bagi masyarakat.

Kami juga merancang ekosistem digital melalui pengembangan konsep *offline-to-online* aset media, serta pengembangan aplikasi *smartphone* yang

Profit grew by 52.32% to Rp21.04 billion from the same period in the previous year.

Therefore, we expect to reach more than 150 million people across Java, fulfilling their daily needs with our attractive combinations of product and services. The unique combination of services between connectivity, daily needs fulfilment, and media entertainment will provide a sustainable income and growth contribution for the company and becoming a distinctive competitive advantage for the company.

## Strategy Implementation in 2022

The Company focuses in 2022 to build collaborative Digital ecosystem in reaching maximum impact and growth. With the start of Company's fiber optics network operation along the railway of Java and Free Wi-Fi services in hundreds of public facilities connected to the applications we have designed, We will also assist companies, both state-owned enterprise and private, in implementing digital service systems for public.

So far, company has prepared several entrepreneurial solution-based concepts to optimize the acceleration of internet use adoption while at the same time supporting digital transformation in Indonesia. We design an integrated digital ecosystem that will be able to accelerate digital transformation and encourage economic potential in the post pandemic era that will be beneficial to society.

We also set up digital ecosystem design through the development of the offline-to-online concept of media assets, as well as the development of smartphone applications supported by an integrated and independent internet infrastructure network.

## Business Outlook

We understand that the potential of digital transformation will be even greater in the future, specifically because lifestyle shifting

didukung jaringan infrastruktur internet yang dijalankan secara terpadu dan mandiri.

## Prospek Usaha

Kami melihat bahwa potensi akan transformasi digital akan semakin besar, terutama adanya pergeseran pola hidup masyarakat dari *offline* ke *online* maupun sebaliknya dari *online* ke *offline*. Kebutuhan *user experience* yang lebih baik dengan latensi yang rendah menjadi titik fokus utama dalam menyediakan infrastruktur konektivitas yang lebih baik bagi masyarakat Indonesia.

Selain segala kebutuhan publik mengarah pada digitalisasi, masih banyak juga wilayah tier 2 & tier 3 yang masih memerlukan jaringan internet, mengingat masih ada ribuan desa/kelurahan belum memiliki jaringan internet 4G di Indonesia

## Penerapan Tata Kelola Perusahaan yang Baik

Perseroan senantiasa mengimplementasikan Tata Kelola Perusahaan yang Baik (GCG) di seluruh aspek. Secara konsisten kami menjunjung tinggi penerapan prinsip-prinsip transparansi, akuntabilitas, tanggung jawab, independensi, dan kesetaraan/kewajaran, juga terus melakukan pengembangan tata kelola yang lebih baik dan konsisten menjalankan tiga pilar utama usaha kami. Kami berharap penerapan ini mampu menguatkan perusahaan dalam mencapai kinerja pertumbuhan yang berkelanjutan, juga meningkatkan nilai tambah kepada para pemangku kepentingan.

Seluruh aktivitas bisnis Perseroan berlandaskan pada prinsip-prinsip GCG yang merujuk kepada peraturan yang diterbitkan

from offline to online and vice versa. The necessity of "low latency" user experience becoming our concerns in providing better connectivity infrastructure for Indonesia society.

In addition to all public needs leading to digitalization, it turns out that many Tier 2 & Tier 3 area has very limited access to internet network. In fact, there's thousands of villages and sub districts that lack access to 4G internet network.

## Good Corporate Governance Implementation

The Company is committed to implementing Good Corporate Governance (GCG) in every aspect. We consistently uphold the implementation of transparency principles, accountability, responsibility, independence, and equality/fairness, as well as continue to develop better governance and consistently carry out our main business pillars. We hope that the implementation can strengthen the company in achieving sustainable growth performance, and also upgrading added value to the stakeholders.

All of our company business activities are based on GCG principles that refer to the regulations published by a regulator, in this case, the Financial Services Authority Regulation (POJK). We put close attention to the violation reporting system throughout all forms of business activities within the Company. We also strive to consistently improve our internal audit system with an open and proactive mindset by spreading awareness related to the development of governance.

oleh regulator, yaitu Peraturan Otoritas Jasa Keuangan (POJK). Terkait sistem pelaporan pelanggaran, kami sangat memperhatikan secara seksama seluruh aktivitas bisnis Perusahaan. Dari sisi audit internal, kami senantiasa berbenah dengan lebih aktif dan terbuka untuk menyiarkan program-program kami terkait pengembangan tata kelola.

### Apresiasi Kami

Pada kesempatan ini, kami ingin menyampaikan rasa terima kasih kami kepada pemegang saham dan pemangku kepentingan atas kepercayaan dan dukungannya. Apresiasi terdalam juga ditujukan kepada segenap jajaran Dewan Komisaris, jajaran Direksi, manajemen, karyawan, dan mitra bisnis yang senantiasa mendukung Perseroan untuk menjadi perusahaan ekosistem digital terdepan di Indonesia, yang turut berkontribusi pada kemajuan bangsa. Semoga transformasi digital demi masa depan Indonesia yang lebih baik bisa tercapai dengan semestinya.

### Our Appreciation

We would like to take this opportunity to express our gratitude to shareholders and stakeholders for their trust and support. The deepest appreciation also goes to all levels of the Board of Commissioners, Board of Directors, management, employees and business partners who always support the Company in becoming the leading digital ecosystem company in Indonesia, which contributes to the progress of the nation. Hopefully digital transformation for a better future for Indonesia can be achieved as we have desired.

**Atas nama Dewan Direksi,**

On behalf of the Board of Directors,

**Hermansjah Haryono**

**Direktur Utama**

President Director



**Tanda Tangan**

Signature

03

# PROFIL PERSEROAN

COMPANY PROFILE





# Profil Perseroan

Company Profile

---

In a Nutshell

## Riwayat Singkat Perseroan

**P**erseroan didirikan berdasarkan hukum Negara Republik Indonesia dan berkedudukan di Jakarta Selatan. Perseroan didirikan dengan nama "PT Lucaffe Indonesia" sebagaimana termaktub dalam Akta Pendirian Perseroan Terbatas PT Lucaffe Indonesia No. 21 tanggal 6 September 2012 yang dibuat di hadapan Humberg Lie, S.H., S.E., M.Kn., Notaris di Jakarta Utara, yang telah memperoleh pengesahan Menkumham sesuai dengan Surat Keputusannya No. AHU-48121.AH.01.01.Tahun 2012 tanggal 10 September 2012, serta telah didaftarkan dalam Daftar Perseroan di bawah No. AHU-0081185.AH.01.09.Tahun 2012 tanggal 10 September 2012 serta telah memiliki Nomor Induk Berusaha dengan No. 9120302231189 tanggal 18 Februari 2019.

**T**he Company was founded under the laws of the Republic of Indonesia and is situated in South Jakarta. The company was established under the name of "PT Lucaffe Indonesia" as stated in the Deed of Establishment of PT Lucaffe Indonesia Number 21, dated September 6th 2012, drawn up in the presence of Humberg Lie, S.H., S.E., M.Kn., Notary in North Jakarta, which has been approved by the Minister of Law and Human Rights following its Decree Number AHU-48121.AH.01.01. Year 2012 dated 10 September 2012, and has been registered in the Company Register under Number AHU-0081185.AH.01.09.2012 dated 10 September 2012 and listed with the Business Identification Number of 9120302231189 dated 18 February 2019.

## Milestones

# Jejak Langkah



**2012**

Menjalankan kegiatan usaha penjualan kopi dengan merek Lucaffe

Running coffee sales business with Lucaffe brand



**2019**

Mengakuisisi KKD yang bergerak dalam bidang pengembangan produk dan layanan digital

Acquired KKD which is engaged in the development of digital products and services



**2019**

Memperluas kegiatan usaha pada periklanan melalui digital advertising dan out-of-home advertising

Expanded its business activities to advertising through digital advertising and out-of-home advertising



**2019**

Memperluas usahanya dalam pemasangan jaringan serat optik melalui IJE

Expanded line of business in fiber optic network installation through IJE



**2019**

Mengakuisisi MJT dan IOM melalui AMI yang menyediakan jasa periklanan

Acquired MJT and IOM through AMI which provides advertising services



**2019**

Mendirikan dan mengakuisisi MDE, SPD dan LNI yang menyediakan portal web dan/atau platform digital

Established and acquired MDE, SPD and LNI which provide a web portal and / or digital platform



**2019**

Mengakuisisi JOB yang menjalankan aktivitas konsultasi manajemen fasilitas komputer

Acquired JOB which carries out computer facility management consulting activities



**2020**

Mendirikan SPG sebagai penyelenggara payment gateway

Established SPG as payment gateway provider



**2021**

Mendirikan dan mengakuisisi SAM, LID, SIA, MDS, LAK, SMD dan SSA melalui AMI yang menyediakan jasa periklanan

Established and acquired SAM, LID, SIA, MDS, LAK, SMD and SSA through AMI which provides advertising services



 Vision  
**Visi**

Menjadi perusahaan layanan digital yang dapat membantu masyarakat untuk mendapatkan akses informasi dan mempercepat inklusi digital dengan menyediakan kemudahan konektivitas internet, layanan media periklanan terintegrasi, dan juga pengembangan sistem aplikasi yang bertujuan untuk meningkatkan nilai tambah pada masyarakat.

To become a digital service company that can help people gain access to information and accelerate digital inclusion by providing convenience in internet connectivity, integrated advertising media services, as well as developing application systems that aim to increase added value to society.

 Mission  
**Misi**

- 1 Memperluas jaringan infrastruktur konektivitas internet yang mudah diakses oleh masyarakat
- 2 Mengembangkan distribusi media informasi periklanan yang luas dengan format media luar ruang dan media digital
- 3 Membangun platform digital berbasis aplikasi dan website yang memudahkan proses penjualan dan pemasaran secara digital yang bermanfaat bagi semua

- 1 Expanding network of internet connectivity infrastructure that provides convenient access to the public
- 2 Developing distribution of wide advertising information in the format of outdoor and digital media
- 3 Building applications and website-based digital platforms that facilitates the sales and marketing activities digitally to provide benefits to all



# Surge

Beyond Connections

## Filosofi Logo Logo Philosophy

### Makna Nama Name Meaning

Nama "Surge" diambil dari kata bahasa Inggris "Surge" yang secara terjemahan kata artinya "gelora" atau "gelombang besar".

Sedangkan menurut Oxford English Dictionary, artinya bisa berarti sebagai berikut:

- 1) perasaan kuat yang meningkat secara tiba-tiba;
- 2) peningkatan tiba-tiba dalam jumlah atau jumlah sesuatu;
- 3) gerakan kuat ke depan atau ke atas secara tiba-tiba;
- 4) peningkatan aliran tenaga listrik secara tiba-tiba melalui suatu sistem

Jadi berdasarkan asal usul kata sebagai filosofi perusahaan, Surge bermakna "perusahaan yang mengandalkan gelombang digital (jaringan internet) untuk membantu masyarakat secara luas dalam mendapatkan akses internet secara cepat dan kuat melalui jaringan ekosistem digital (digital ecosystem) yang bernilai bisnis".

The company name "Surge" is taken from the English word "Surge" which in translation means "sudden increase" or "a big wave".

Meanwhile, according to the Oxford English Dictionary, the meaning can be as follows:

- 1) a sudden increase of a strong feeling;
- 2) a sudden increase in the amount or number of something;
- 3) a sudden, strong movement forward or upwards
- 4) a sudden increase in the flow of electrical power through a system

Etymologically the company philosophy also means: a company that relies on internet waves to help people rapidly and have convenience access to the internet through a digital ecosystem network that has business value.



Wave Lines

#### Guratan Gelombang

Jaringan ekosistem yang terintegrasi dan berkelanjutan  
Wave stroke symbolizes a sustainable and integrated network of ecosystems

Dark Blue

#### Warna Biru Tua

Pemikiran jernih, profesionalitas, terpercaya  
Dark blue color symbolizes clear thinking, professionalism, trustworthiness

### Desain Design

Pemilihan logo **Surge** dengan huruf berkait serta penampakan guratan gelombang pada huruf S menyiratkan simbol bahwa **Surge** adalah perusahaan yang menekankan pada jaringan ekosistem terpadu/terintegrasi yang berkelanjutan untuk mencapai satu tujuan perusahaan.

Sedangkan pemilihan warna biru tua, berdasarkan ilmu komunikasi nonverbal tentang simbol dalam psikologi warna, biru tua bisa merangsang pemikiran yang jernih. Warna biru juga dianggap warna utama yang cocok untuk perusahaan korporat. Warna biru juga mencerminkan profesionalitas dan dianggap melambangkan kepercayaan dan kredibilitas.

Oleh karena itulah, **Surge** memilih biru tua sebagai warna utama agar sejalan dengan filosofi warna sebagai bagian komunikasi yang nonverbal.

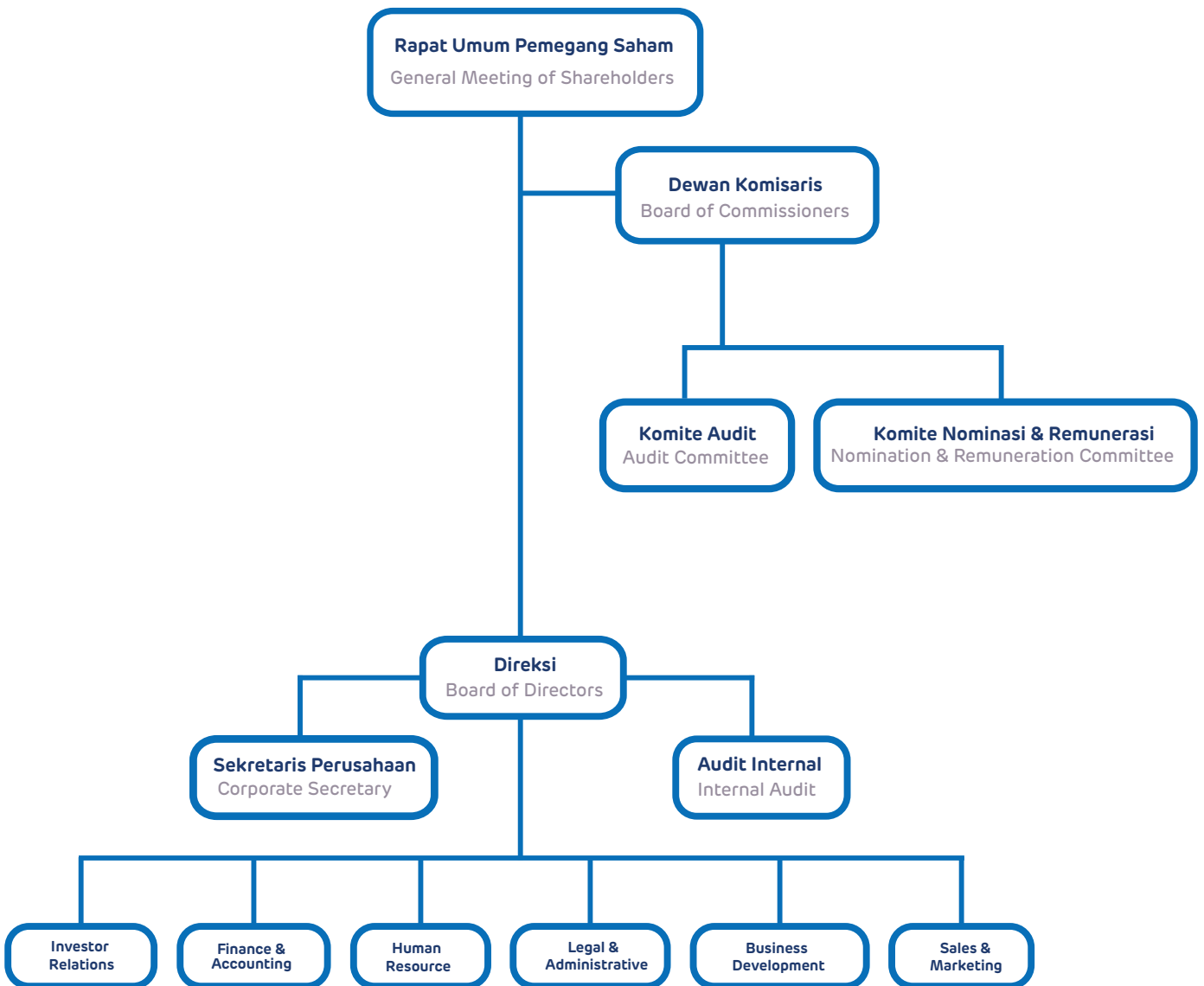
The choice of the **Surge** logo with hooked letters and the appearance of a wave stroke in the letter S implies a symbol that Surge is a company that emphasizes on sustainable and integrated ecosystem network to achieve company goals.

Meanwhile, the choice of dark blue color, based on the science of nonverbal communication about symbols in color psychology, dark blue can stimulate clear thinking. Blue is also considered as the main color which is suitable for corporate companies. Blue also reflects professionalism and symbolized trust and trustworthiness.

Therefore, **Surge** chose dark blue as the main color in line with the philosophy of color as a nonverbal part of communication.

# Struktur Organisasi

Organizational Structure  
PT Solusi Sinergi Digital, Tbk





## DEWAN KOMISARIS

### Board of Commissioners

Berikut ini adalah profil mengenai masing-masing anggota Dewan Komisaris:

The profile of each member of the Board of Commissioners is as follows:



## Rudiantara

Komisaris Utama *President Commissioner*

Usia	63 Tahun	Age	63 years old
Warga Negara	Indonesia	Citizen	Indonesian
Domisili	Jakarta	Domicile	Jakarta

Menjabat sebagai Komisaris Utama Perseroan sejak 2019.  
Appointed as Company's President Commissioner since 2019.

### Pendidikan *Education*

- Sarjana Statistika  
BSc, Major in Statistics  
Universitas Padjajaran, Bandung (1984)
- Magister Bisnis Administrasi (MBA)  
Master of Business Administration (MBA)  
IPPM, Jakarta (1988)

### Pengalaman *Experience*

- Menteri Komunikasi dan Informatika Republik Indonesia (2014 - 2019)  
Minister of Communications and Informatics of Republic of Indonesia (2014 - 2019)
- Direktur/Komisaris PT Telekomunikasi Seluler, PT XL Axiata Tbk, PT Indosat Tbk, PT Telkom Indonesia (Persero) Tbk (1996 - 2014)  
Director/Commissioner of PT Telekomunikasi Seluler, PT XL Axiata Tbk, PT Indosat Tbk, PT Telkom Indonesia (Persero) Tbk (1996 - 2014)
- Wakil Direktur Utama PT PLN (Persero) Tbk (2008 - 2009) dan Wakil Direktur Utama PT Semen Gresik Tbk (2006 - 2008)  
Vice President Director of PT PLN (Persero) Tbk (2008 - 2009) and Vice President Director of PT Semen Gresik Tbk (2006 - 2008)

### Jabatan Saat Ini *Current Positions*

- Komisaris Utama PT Solusi Sinergi Digital Tbk (2019 - sekarang)  
President Commissioner of PT Solusi Sinergi Digital Tbk (2019 - present)
- Komisaris Utama PT Semen Indonesia (Persero) Tbk (2020 - sekarang)  
President Commissioner of PT Semen Indonesia (Persero) Tbk (2020 - present)
- Komisaris PT Rukun Raharja Tbk (2020 - sekarang)  
Commissioner of PT Rukun Raharja Tbk (2020 - present)
- Komisaris PT Vale Indonesia Tbk (2020 - sekarang)  
Commissioner of PT Vale Indonesia Tbk (2020 - present)
- Komisaris Utama PT Amartha Fintech Group (2021 - sekarang)  
President Commissioner of PT Amartha Fintech Group (2021 - present)
- Komisaris Independen PT Indosat Tbk (2022 - sekarang)  
Independent Commissioner of PT Indosat Tbk (2022 - present)



## Yune Marketatmo

Komisaris Commissioner

Usia	53 Years old	Age	53 Years old
Warga Negara	Indonesia	Citizen	Indonesian
Domisili	Jakarta	Domicile	Jakarta

Menjabat sebagai Komisaris Perseroan sejak 2022.  
Appointed as a Company Commissioner since 2022.

### Pendidikan *Education*

- Sarjana Telekomunikasi  
Bachelor of Telecommunication  
Bandung Institute of Technology (1993)
- Post Graduate  
Royal Melbourne Institute of Technology (1997)

### Pengalaman *Experience*

- COO & member of BoD Indosat Mega Media (2021)
- Acting Chief Executive Officer Indosat Mega Media (IM2) (2019-2020)
- CTIO & member of BoD Indosat Mega Media (IM2) (2018-2022)
- Care taker Chief Technology Officer Indosat Ooredoo (2017)
- Group Head Network (SVP) Network Planning Indosat Ooredoo (2016-2018)

### Jabatan Saat Ini *Current Positions*

- Komisaris PT Solusi Sinergi Digital Tbk (2022 - sekarang)  
Commissioner of PT Solusi Sinergi Digital Tbk (2022 - present)





## Doni Satiaji Soetadi

Komisaris Independen

Independent Commissioner

---

Usia	59 Tahun	Age	59 years old
Warga Negara	Indonesia	Citizen	Indonesian
Domisili	Jakarta	Domicile	Jakarta

Menjabat sebagai Komisaris Perseroan sejak 2022.  
Appointed as Company Commissioner since 2022.

### Pendidikan *Education*

- Bachelor of Economics– University of Georgia (1985)
- Bachelor of Hotel Management - Les Roches International School, Crans-Montana , Switzerland (1988)

### Pengalaman *Experience*

- Strategic Partner, Ismaya Group (2004-2021)
- Strategic Advisor, WeWork (2015-2018)
- Juul Principal for Indonesia (2014-2017)
- Chairman, UBER Indonesia (2011-2015)
- Corporate Finance, Ciptadana Capital (2005-2019)

### Jabatan Saat Ini *Current Positions*

- Komisaris Independen PT Solusi Sinergi Digital Tbk (2022 - sekarang)  
Independent Commissioner of PT Solusi Sinergi Digital Tbk (2022 - present)





## DIREKSI

Board of Directors

Berikut ini adalah profil mengenai masing-masing anggota Direksi Perseroan:  
The profile of each member of the Board of Directors is as follows:

## Hermansjah Haryono

*Direktur Utama* *President Director*

<b>Usia</b>	50 Tahun	<b>Age</b>	50 years old
<b>Warga Negara</b>	Indonesia	<b>Citizen</b>	Indonesian
<b>Domisili</b>	Jakarta	<b>Domicile</b>	Jakarta

Menjabat sebagai Direksi Perseroan sejak 2019.  
*Appointed as a part of Company Board of Directors since 2019.*

### **Pendidikan** *Education*

- *Sarjana Teknik Mesin*  
*Bachelor of Science in Mechanical Engineering*  
*Universitas Trisakti, Jakarta (1996)*
- *Magister Administrasi Bisnis*  
*Master of Business Administration*  
*Cleveland State University, Cleveland (2000)*
- *Program Eksekutif Manajemen*  
*Executive Program in General Management*  
*Macquarie University, Sydney (2008)*

### **Pengalaman** *Experience*

- *Direktur Komersil Asia-Pasifik, Digicel (2017 - 2018)*  
*Commercial Director Asia-Pacific, Digicel (2017 - 2018)*
- *Wakil Direktur Eksekutif Korporasi, Inovasi Produk, Channel dan Bisnis Internasional Hutchison 3 Indonesia (2005 - 2017)*  
*Executive Vice President Enterprise, New Business, Modern Channel and International Business Hutchison 3 Indonesia (2005 - 2017)*
- *Manajer Brand, XL Axiata (2004 - 2005)*  
*Brand Manager, XL Axiata (2004 - 2005)*

### **Jabatan Saat Ini** *Current Positions*

- *Direktur Utama PT Solusi Sinergi Digital Tbk (2020 - sekarang)*  
*President Director PT Solusi Sinergi Digital Tbk (2020 - present)*
- *Direktur Bisnis PT Digi Asia Bios (2018 - sekarang)*  
*Chief Business Officer PT Digi Asia Bios (2018 - present)*



## Martha Rebecca

*Direktur Director*

<b>Usia</b>	40 Tahun	<b>Age</b>	40 years old
<b>Warga Negara</b>	Indonesia	<b>Citizen</b>	Indonesian
<b>Domisili</b>	Jakarta	<b>Domicile</b>	Jakarta

*Menjabat sebagai Direktur Perseroan sejak 2021.  
Appointed as Company Director since 2021.*

### **Pendidikan** *Education*

*Sarjana Teknik Industri  
Bachelor of Industrial Engineering  
Universitas Trisakti, Jakarta 2005*

### **Pengalaman** *Experience*

- *Director MacroAd (2018 - 2021)*
- *Head of Commercial Development MacroAd (2016-2017)*
- *Operations and Business Development MacroAd (2015-2016)*
- *Senior System Analyst MacroAd (2014-2015)*

### **Jabatan Saat Ini** *Current Positions*

- *Direktur PT Solusi Sinergi Digital Tbk (2021 - sekarang)  
Director PT Solusi Sinergi Digital Tbk (2021 - present)*





## Wahyudi Padmana

*Direktur* Director

<b>Usia</b>	51 Tahun	<b>Age</b>	51 years old
<b>Warga Negara</b>	Indonesian	<b>Citizen</b>	Indonesian
<b>Domisili</b>	Jakarta	<b>Domicile</b>	Jakarta

*Menjabat sebagai Direktur Perseroan sejak 2021.  
Appointed as Company Director since 2021.*

### **Pendidikan** Education

*Sarjana Jurusan Ilmu Komputer  
Bachelor Degree majoring in Computer Science  
STMIK Budi Luhur, Jakarta (1997)*

### **Pengalaman** Experience

- *Manajer Proyek IT Back Office dan Multilevel Marketing System, compro.id, PT Compro Kotak Inovasi (2015 - 2016)  
Project Manager for IT Back Office and Multilevel Marketing System, compro.id, PT Compro Kotak Inovasi (2015 - 2016)*
- *Manajer Proyek IT untuk Web E-Commerce Nexsukes International dan Backoffice Multilevel Marketing System (Indonesia & Singapore) PT Nex Sukses Global (2015 - 2017)  
IT Project Manager for Web E-Commerce Nexsukes International and Backoffice Multilevel Marketing System (Indonesia & Singapore) PT Nex Sukses Global (2015 - 2017)*
- *Direktur PT Multimedia Global Sejahtera (2014 - 2019)  
Director PT Multimedia Global Sejahtera (2014 - 2019)*

### **Jabatan Saat Ini** Current Positions

- *Direktur PT Solusi Sinergi Digital Tbk (2021 - sekarang)  
Director PT Solusi Sinergi Digital Tbk (2021 - present)*
- *Direktur PT Laper Nih Indonesia (2019 - sekarang)  
Director PT Laper Nih Indonesia (2019 - present)*
- *Direktur PT Kreasi Kode Digital (2019 - sekarang)  
Director PT Kreasi Kode Digital (2019 - present)*

## Tabel Rangkap Jabatan Dewan Komisaris & Direksi

*Other Positions Held by Commissioners and Directors*

<b>Nama</b> Name	<b>Jabatan Perseroan</b> Position within Company	<b>Jabatan di Emiten Lain</b> Position within Other Companies	<b>Nama Emiten Lain</b> Names of Other Companies
<b>Rudiantara</b>	Komisaris Utama President Commissioner	Komisaris Commissioner	PT Rukun Raharja Tbk
		Komisaris Utama President Commissioner	PT Semen Indonesia (Persero) Tbk
		Komisaris Independen Independent Commissioner	PT Vale Indonesia Tbk
		Komisaris Independen Independent Commissioner	PT Indosat Tbk

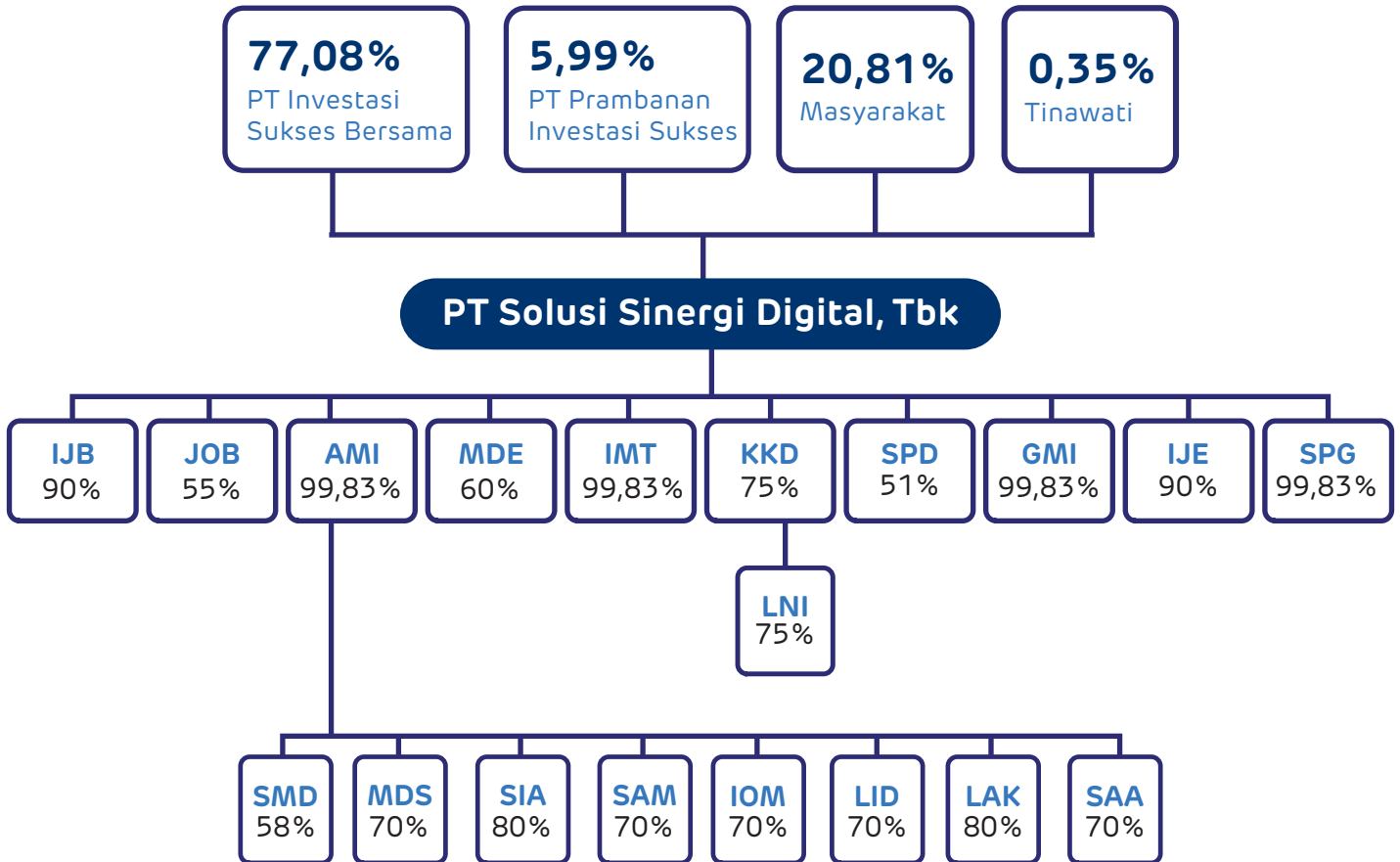
### Pengungkapan Afiliasi

Direksi dan Dewan Komisaris tidak memiliki hubungan afiliasi baik dengan anggota Direksi, anggota Dewan Komisaris lainnya, maupun dengan Pemegang Saham pengendali dan utama.

### Affiliate Disclosure

The Board of Directors and the Board of Commissioners have no affiliation with neither the members of the Board of Directors, other members of the Board of Commissioners, nor with major and controlling shareholders.

## Struktur Grup Perseroan Company Group Structures





## Informasi Kepemilikan Saham

### Shares Ownership Information

**Per 31 Desember 2021**  
As of December 31st 2021

<b>Pemegang Saham</b> <i>Shareholder</i>	<b>Jumlah Saham</b> <i>Shares</i>	<b>Persentase</b> <i>Percentage</i>
PT Investasi Sukses Bersama	1.500.750.000	73,20%
Masyarakat <i>General Public</i>	542.792.286	26,47%
Tinawati	6.750.000	0,33%
<b>Total</b>	<b>2.050.292.286</b>	<b>100%</b>

## Daftar Pemegang Saham Berdasarkan Klasifikasi

List Of Shareholders by Classification

*Per 31 Desember 2021*  
*As of Desember 31st 2021*

Status Pemilik Shareholder Status	Jumlah Pemegang Saham Number of Shareholders	Jumlah Saham Number of Shares	(%) Persentase Kepemilikan (%) Percentage of Ownership
Individual Domestik Domestic Individuals	5998	244.068.686	11,94
Individual Asing Foreign Individuals	11	2.451.000	0,12
Institusi Domestik Domestic Institutions	27	1.716.497.200	84,00
Institusi Asing Foreign Institutions	17	80.525.400	3,94

## Informasi Entitas Anak

### Information on Subsidiary Companies

Perusahaan Anak yang dimiliki secara langsung oleh Perseroan sebagai berikut:  
Subsidiaries under the immediate ownership of the Company are as follows:

#	Nama Perusahaan Anak Name of Subsidiary	Kegiatan Usaha Business Operation	Kepemilikan Ownership	Tahun Pendirian Established	Tahun Penyertaan Included	Operasional Komersil Commercially Operating
1	<b>Integrasi Media Terkini (IMT)</b>	Periklanan Advertising	99.83%	2018	2019	2019
2	<b>Aspek Media Indonesia (AMI)</b>	Periklanan Advertising	99.83%	2018	2019	2019
3	<b>Mitra Digital Ekosistem (MDE)</b>	Pengembangan Aplikasi dan Software Software and Application Development	60%	2019	2019	-
4	<b>Kreasi Kode Digital (KKD)</b>	Pengembangan Aplikasi dan Software Software and Application Development	75%	2018	2019	2019
5	<b>Integrasi Jaringan Ekosistem (IJE)</b>	Penyelenggaraan telekomunikasi jaringan tetap tertutup Closed telecomms network procurement	90%	2018	2019	2019
6	<b>Jalani Operasional Bersama (JOB)</b>	Konsultasi IT, perawatan komputer, perawatan alat telekomunikasi IT consulting, computer facility maintenance, telecomms maintenance	55%	2019	2019	2019
7	<b>Graha Mamuju Indah (GMI)</b>	Penyedia Layanan Jasa Jaringan Internet Internet Service Network Provider	99.83%	2018	2019	-
8	<b>Solusi Pariwisata Digital (SPD)</b>	Pengembangan Aplikasi dan Software Software and Application Development	51%	2019	2019	-
9	<b>Solusi Pembayaran Gerai (SPG)</b>	Informasi Komunikasi Information Communication	99.9%	2020	2020	-
10	<b>Integrasi Jaringan Bersama (IJB)</b>	Perdagangan Besar Alat Elektronik Electronic Commerce	91%	2021	2021	-



## Kronologis Pencatatan Saham

### Chronological Events of Stock Listing

#### Tindakan Korporasi Company Action

##### **30 Desember 2020**

*December 30, 2020*

Tanggal Pencatatan  
*Date of Listing*

##### **Rp 530**

Harga Penawaran Per Saham  
*Offering Price per Share*

##### **1.947.077.000**

Jumlah Saham Beredar  
*Stocks Available*

Perseroan melakukan penawaran umum perdana dan tercatat pada Bursa Efek Indonesia sebanyak 156.558.200 saham biasa atas nama yang seluruhnya adalah saham baru dan dikeluarkan dari portepel Perseroan, dengan nilai nominal Rp 100 per saham dan Harga Penawaran Rp 530 per saham. Jumlah seluruh nilai Penawaran Umum Perdana Saham ini adalah sebesar Rp 82.975.846.000,-

Bersamaan dengan Penawaran Umum Perdana Saham, Perseroan menerbitkan Saham Baru kepada PT Investasi Gemilang Maju ("IGM") dan PT Prambanan Investasi Sukses ("PIS") dalam rangka pelaksanaan konversi *Convertible Bond* yang diterbitkan berdasarkan Perjanjian Hutang Piutang No. 203/PHP/IGM-SSD/VII/202 tertanggal 10 Agustus 2020 sebesar 141.509.400 saham biasa dan Perjanjian Hutang Piutang No. 204/PHP/PIS-SSD/VII/2020 tertanggal 10 Agustus 2020 sebesar 141.509.400 saham biasa atas nama pada Tanggal Penjatahan. Oleh karena itu, persentase kepemilikan IGM, PIS, dan Masyarakat menjadi sebesar 22,92% dari modal yang telah ditempatkan dan disetor penuh oleh Perseroan.

Berdasarkan Surat Keputusan Direksi No. 002/SK-ESA/SSD/IX/2020 tanggal 25 September 2020 tentang Program ESA, Perseroan mengadakan Program Alokasi Saham Karyawan (Employee Stock Allocation atau "ESA") dengan mengalokasikan sebanyak 0,5% dari jumlah Saham Yang Ditawarkan dalam Penawaran Umum Perdana Saham, atau sebanyak 1.615.180 saham.

The Company made an initial public offering and listed on the Indonesian Stock Exchange as many as 156,558,200 common registered shares, all of which were New Shares issued from the Company's portfolio, with a nominal value of Rp 100 per share and an Offer Price of Rp 530 per share. The total value of this Initial Public Offering is IDR 82,975,846,000.

Simultaneously, with the Initial Public Offering of Shares, the Company has issued New Stock to PT Investasi Gemilang Maju ("IGM") and PT Prambanan Investasi Sukses ("PIS") in order to implement the conversion of Convertible Bonds issued under the Accounts Receivable Agreement No. 203 / PHP / IGM-SSD / VII / 202 dated 10 August 2020 amounting to 141,509,400 common shares and Accounts Receivable Agreement No. 204 / PHP / PIS-SSD / VII / 2020 dated 10 August 2020 amounting to 141,509,400 common registered shares on the Allotment Date. Therefore, the proportion of ownership of IGM, PIS and the General Public is 22.92% of the issued and fully paid-up capital of the Company.

Based on the Decree of the Board of Directors No. 002 / SK-ESA / SSD / IX / 2020 dated 25 September 2020 regarding the ESA Program, the Company held an Employee Share Allocation Program ("ESA") by allocating as much as 0.5% or 1,615,180 shares of the total Shares Offered in the Public Offering.



## Lembaga dan Profesi Penunjang Pasar Modal

### Capital Market Supporting Institutions

#### Akuntan Publik

##### Public Accountant

**Nama Firma Akuntan Publik Name of Public Accounting Firm**

Kantor Akuntan Publik Anwar & Rekan  
Registered Public Accountants Anwar & Rekan

**Alamat Address**

Permata Kuningan Building 5th Floor Jl.  
Kuningan Mulia, Kav 9c Jakarta – 12980,  
Indonesia

**Telepon Phone Number**

+62-21-8378-0750

**Faksimili Facsimile**

+62-21-8378-0735

**STTD Registered License**

STTD.AP-422/PM.22/2018 tanggal 9  
Februari 2018 atas nama Christiadi Tjahnadi  
STTD.AP-422/PM.22/2018 dated February  
9th 2018 under the name of Christiadi  
Tjahnadi

**Asosiasi Association**

IAPI No. 1164 atas nama Christiadi Tjahnadi,  
CPA

IAPI No. 1164 under the name of Christiadi  
Tjahnadi, CPA

**Pedoman Kerja Work Guidelines**

Pernyataan Standar Akuntansi Keuangan  
(PSAK) dan Standar Profesi Akuntan Publik  
(SPAP)

Indonesian Financial Accounting Standard  
Guidelines (PSAK) and Indonesian Profession  
Standards for Public Accountants (SPAP)

#### Konsultan Hukum

##### Legal Consultant

**Konsultan Hukum Name of Law Consultant**

Tumbuan & Partners Legal Consultants

**Alamat Address**

Jl. Gandaria Tengah III No 8, Kebayoran  
Baru, Jakarta Selatan-12130, Indonesia

**Telepon Phone Number**

+62-21-722-7736

**Faksimili Facsimile**

+62-21-724-4579

**STTD Registered License**

STTD.KH-28/PM.22/2018 tanggal 14  
Maret 2018 atas nama Jennifer B.  
Tumbuan  
STTD.KH-28/PM.22/2018 dated March  
14th, 2018 under the name of Jennifer B.  
Tumbuan

**Asosiasi Association**

Himpunan Konsultan Hukum Pasar Modal  
(HKHPM) No.200211

Indonesian Capital Market Legal  
Consultant Association (HKHPM)  
No.200211

**Pedoman Kerja Work Guidelines**

Standar Profesi Konsultan Hukum Pasar  
Modal Lampiran dari Keputusan  
Himpunan Konsultan Hukum Pasar Modal  
No. Kep.02/HKHPM/VIII/2018 tanggal 8  
Agustus 2018

Profession Standard of Stock Market  
Legal Consultants

Ruling from the Indonesian Capital  
Market Legal Consultant Association No.  
02/HKHPM/VIII/2018 dated August 8th,  
2018

## Lembaga Dan Profesi Penunjang Pasar Modal

*Capital Market Supporting Institutions*

### Notaris

#### *Notary*

**Notaris Notary**

Notaris Rini Yulianti, S.H. Rini Yulianti, LLB,  
Notary

**Alamat Address**

Komplek Bina Marga II, Jl. Swakarsa V No.57B  
Pondok Kelapa Jakarta 13450

**Telepon Phone Number**

+6221 864 1170

**Faksimili Facsimile**

+6221 864 1170

**STTD Registered License**

STTD No. 90/BL/STTD-N/2007

**Asosiasi Association**

Berdasarkan Surat Keterangan No.  
06/Angg-INI/PD-Jak Tim/XI/2010 tanggal 2  
November 2010

According to Court Ruling No.

06/Angg-INI/PD-Jak Tim/XI/2010 dated  
November 2nd, 2010

**Pedoman Kerja Work Guidelines**

UU RI No. 2 Tahun 2004 tentang Perubahan  
atas UU No. 30 Tahun 2004 tentang Jabatan  
Notaris dan Kode Etik Notaris

Law of the Republic of Indonesia Act 2 of  
2004 on Change on Act No. 30 of 2004 on  
Notary Positions and Notary Code of Ethics

### Biro Administrasi Efek

#### *Securities Administration Bureau*

**Biro Administrasi Efek**

**Securities Administration Bureau**  
PT Sharestar Indonesia

**Alamat Address**

BeritaSatu Plaza (d/h Citra Graha Building)  
Lantai 7 Jl. Jend. Gatot Subroto Kav 35-36,  
Jakarta 12950

**Telpon Phone Number**

+6221 5277966

**Faksimili Facsimile**

+6221 5277967

**STTD Registered License**

KEP-25/PM/1991 tanggal 14 Mei 1991

Ruling No. KEP-25/PM/1991 dated May 14th,  
1991

**Asosiasi Association**

Asosiasi Biro Administrasi Efek Indonesia  
(ABI) No. ABI/IX/2014-006

Indonesian Securities Administrators  
(ABI) Member No. ABI/IX/2014-006

## Sumber Daya Manusia

### *Human Resources*

Sebagai faktor penting dalam peningkatan kinerja Perusahaan, Sumber Daya Manusia senantiasa menjadi perhatian penuh bagi manajemen

Kebijakan Perseroan terkait pengembangan Sumber Daya Manusia telah ditetapkan, yakni meningkatkan kualitas sumber daya manusia agar dapat berkontribusi terhadap visi perusahaan menjadi Perusahaan digital terbesar di Indonesia yang memiliki nilai tinggi dimata pemegang saham dan publik.

Perseroan dalam hal ini membangun sistem Pengelolaan SDM berbasis kompetensi yang mencakup perencanaan kebutuhan SDM, sistem rekrutmen, program pelatihan, penilaian kinerja, jenjang karir hingga sistem remunerasi karyawan.

Perseroan berkomitmen untuk menjaga stabilitas karyawan baik dari segi kualitas maupun kuantitas. Pada tanggal 31 Desember 2021, Perseroan dan entitas anak memiliki karyawan sebanyak 187 orang, yang terbagi dalam komposisi sebagai berikut:

As an important factor in improving the Company's performance, Human Resources are always the full attention of management.

The Company's policy regarding Human Resources development has been established, namely improving the quality of human resources so that they can contribute to the company's vision of becoming the largest digital company in Indonesia that has a high value in the eyes of shareholders and the public.

The Company, in this case, is building a competency-based HR Management system that includes planning for HR requirements, recruitment systems, training programs, performance appraisals, career paths, and employee remuneration systems.

The Company is committed to maintaining employee stability both in terms of quality and quantity. As of December 31, 2021, the Company and its subsidiaries have 187 employees, which are divided into the following compositions:





Jabatan Position	Jumlah Total	Persentase Percentage
Top Management	6	3,2%
Manager	26	13,9%
Supervisor	21	11,2%
Staff	105	56,1%
Non-Staff	29	15,5%
<b>Total</b>	<b>187</b>	<b>100%</b>

Pendidikan Education	Jumlah Total	Persentase Percentage
Pasca Sarjana Post-Graduate Degree	3	1,6%
Sarjana Bachelor's Degree	117	62,6%
Diploma Associate's Degree	8	4,3%
SMA High School Degree	59	31,6%
<b>Total</b>	<b>187</b>	<b>100%</b>

Usia Age	Jumlah Total	Persentase Percentage
21-30 Tahun Years Old	103	55,1%
31-40 Tahun Years Old	48	25,7%
41-50 Tahun Years Old	29	15,5%
51-60 Tahun Years Old	7	3,7%
<b>Total</b>	<b>187</b>	<b>100%</b>

Jenis Kelamin Gender	Jumlah Total	Persentase Percentage
Laki-Laki Male	137	73,3%
Perempuan Female	50	26,7%
<b>Total</b>	<b>187</b>	<b>100%</b>



### 03 Profil Perseroan

Company Profile





## Business Units

# Unit Usaha

Kegiatan usaha utama Perseroan dan Perusahaan Anak meliputi:

The main business activities of the Company and its Subsidiaries include:

## Kegiatan Usaha Jaringan Serat Optik

### Optical Fiber Network Business Activities

Perseroan berkerjasama dengan KAI melalui Perusahaan Anak, yaitu IJE, untuk menggelar, mengoperasikan dan mengelola jaringan serat optik yang dipasang sepanjang jalur kereta. IJE telah beroperasi sejak 2019.

The Company collaborates with KAI through its Subsidiary Company, namely IJE, to deploy, operate and manage the fiber-optic network installed along the railway. IJE has been operating since 2019.

## Kegiatan Usaha Periklanan

### Advertising Business Activities

Sejak tahun 2018, Perseroan dan Perusahaan Anak, yaitu IMT dan AMI, menyediakan jasa periklanan dalam bentuk *Digital Out-of-home Advertising* ("DOOH") dan *digital advertising*, baik di kereta api dan fasilitasnya (railway media) maupun di luar kereta api dan fasilitasnya (non-rail media). Dalam menjalankan kegiatan usaha periklanan, Perseroan berkerja sama dengan perusahaan penyedia platform dan penyewa jasa.

Since 2018, the Company and its subsidiaries, namely IMT and AMI, have provided advertising services in the form of Digital Out-of-Home Advertising ("DOOH") and digital advertising, both on trains including the facilities (railway media) and outside of trains including the facilities (non-rail media). In carrying out advertising business activities, the Company collaborates with platform providers and service tenants.

## Kegiatan Usaha Produk dan Layanan Digital

### Digital Products and Services Business Activities

Dengan berkembangnya pasar digital, Perseroan memperluas kegiatan usahanya ke bidang produk dan layanan digital. Pembuatan software dilakukan melalui Perusahaan Anak, yaitu KKD, yang telah beroperasi sejak 2019 dan telah menciptakan 6 aplikasi yang dapat bersinergi dengan Perseroan dan Perusahaan Anak lainnya.

In the course of digital market development, the Company is expanding its business activities to the field of digital products and services. Software development is carried out through the Subsidiary Company, namely KKD, which has been operating since 2019 and has created 6 applications that can work together with the Company and other Subsidiaries.



04

---

# ANALISA DAN PEMBAHASAN MANAJEMEN

MANAGEMENT ANALYSIS AND STUDY



## Macro-Economic Overview

# Tinjauan Makro Ekonomi

**P**andemi Covid 19 masih menjadi isu utama yang berdampak signifikan bagi perekonomian global 2021 pada banyak aspek kehidupan, baik itu aspek keuangan, kesehatan, kemanusiaan, maupun sosial. Perekonomian Indonesia pun tidak luput dari pandemi dengan tren yang sempat mencapai puncak tertingginya di pertengahan tahun dan kemudian melandai sampai dengan akhir tahun. Salah satu upaya menahan penyebaran COVID-19 di berbagai Indonesia adalah dengan penerapan kebijakan pembatasan mobilitas ketat dan percepatan tingkat vaksinasi yang berdampak pada penurunan penyebaran virus dan pencapaian *herd immunity*.

Walaupun masih dibayangi oleh risiko atas pandemi, ekonomi Indonesia tahun 2021 berhasil tumbuh sebesar 3,69 persen, lebih tinggi dibanding capaian tahun 2020 yang mengalami kontraksi pertumbuhan sebesar 2,07 persen. Struktur ekonomi Indonesia secara spasial tahun 2021 didominasi oleh kelompok provinsi di Pulau Jawa yang memberikan kontribusi sebesar 57,9 persen pada ekonomi nasional.

**T**he COVID-19 pandemic still had a significant impact for 2021 Global Economy in many aspects of life, including but not limited to financial aspects, health aspects, and also the humanity. Indonesia's economy also impacted by this pandemic, and reaching its highest infection level in the middle of year 2021 and follows with decreasing trend until the end of year. One of the efforts to halt the spread of COVID-19 in Indonesia is the implementation of a strict policy to restrict mobility among regions and fasten the vaccination level which could decrease the number of infections and reaching the herd immunity.

Despite all of the challenges regarding pandemic risks, Indonesia's economy had succeed to grow by 3.69 percent, higher than last year economy situations which decreased by 2.07 percent. Spatially, Indonesia economy structure was still dominated by the province group of Java Island which contribute 57.9 percent to overall economy.

This economic performance also bring Indonesia



Pencapaian tersebut juga akan membawa Indonesia masuk kembali dalam klasifikasi negara berpenghasilan menengah atas (*upper middle-income country*). Pencapaian ini merupakan fondasi awal yang sangat baik untuk mendorong pemulihan ekonomi dan reformasi struktural agar mampu keluar dari jebakan kelas menengah (*middle-income trap*)

Sinergi antarotoritas dan antarnegara melalui berbagai proses untuk mengatasi dampak Covid-19, yang diharapkan mengembalikan keseimbangan ekonomi ke depan. Program distribusi vaksin yang diinisiasi oleh pihak pemerintahan, pemulihan perlahan ekonomi global, stimulus makroekonomi global, penguatan kebijakan seperti pembukaan sektor produktif lokal dan juga percepatan digitalisasi ekonomi dan keuangan.

Bangkitnya kepercayaan masyarakat untuk mengkonsumsi barang ataupun jasa, telah mendorong pemulihan permintaan domestik serta menyebabkan peningkatan produksi sebagai respon dari dunia usaha. Sepanjang 2021, PMTB (investasi) yang tumbuh sebesar 3,80% (YoY) telah menjadi sumber pertumbuhan tertinggi dari sisi pengeluaran.

Diperlukan langkah strategis yang menyatukan bisnis yang saling melengkapi untuk peningkatan efisiensi dan produktivitas untuk mencapai pertumbuhan ekonomi yang tinggi, berkelanjutan, dan stabil. Kebijakan pembangunan infrastruktur untuk pengembangan konektivitas

re-listed in upper middle-income country Classification. This accomplishment is a good foundation for Indonesia to boost its economy recovery and structural reformation in avoiding middle income trap.

The synergy among the authorities and countries through various processes to overcome the impact of Covid-19, expected to revive the economy a head. The vaccine distribution program initiated by the government, gradual recovery in the global economy, global macroeconomic stimulus, policies strengthening such as establishing local productive sectors and also accelerate economic and financial digitization.

The increase of consumer confidence in consuming products and services has boost the recovery of domestic demand and impacted to the increase of production level from business stakeholders. Along 2021, the growth of investment in capital reach 3.8 percent (YoY) and becoming a dominant contributor in national expenditure side.

A series of structural reform policies are also needed to integrate many business aspect in reaching efficiency & higher productivity which resulting higher, sustainable, and more stabile economic growth. Infrastructure development policies for the development of industrial connectivity need to be strengthened to reduce logistics costs, improve competitiveness, and economic equality. With the rapid development of digital finance in the last few years and



industri juga perlu diperkuat untuk menurunkan biaya logistik, meningkatkan daya saing, serta pemerataan ekonomi. Dengan berkembangnya keuangan digital yang cukup pesat di beberapa tahun terakhir dan diprediksi tumbuh 8 kali lipat pada 2030 menjadi Rp. 4.531 Triliun, telah menumbuhkan berbagai platform digital yang menawarkan inovasi dalam kegiatan produksi, konsumsi, dan kolaborasi. Ke depan, upaya pemulihan ekonomi diharapkan bergerak ke arah adaptasi perubahan digital yang mengacu kepada Peta Jalan Indonesia Digital.

predicted will be 8 times higher from its current position, reaching IDR 4.531 Trillion in 2030, it has grown various digital platforms that offer innovations in production, consumption, and collaborative activities. In the future, the efforts of economy recovery is expected to move towards digital adoptions based on Indonesia Digital Roadmap guidance.

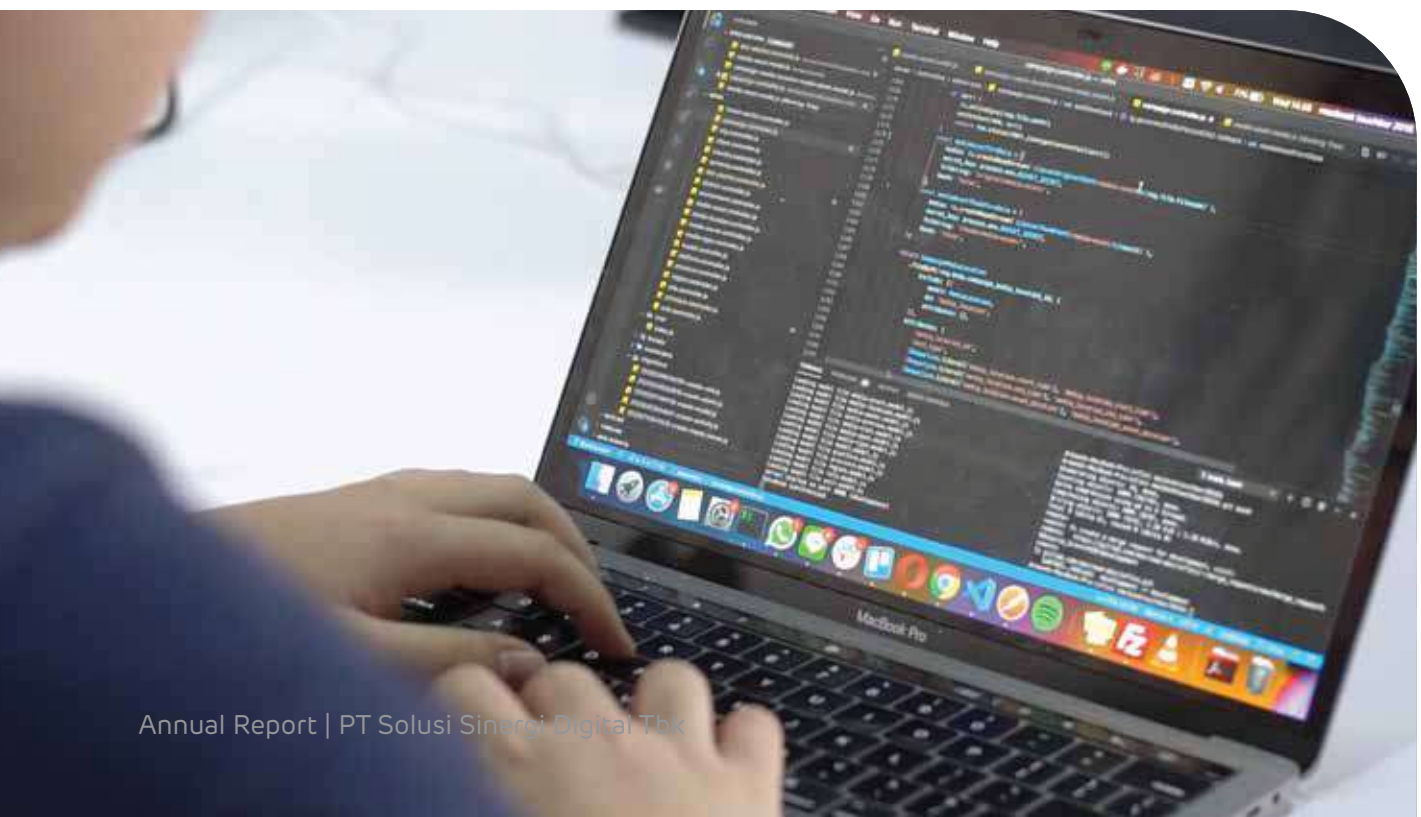
# Tinjauan Operasional

Operational Overview

---

**Perseroan bergerak di bidang ekosistem teknologi, infrastruktur konektivitas, teknologi informasi (produk dan layanan digital) dan media periklanan luar ruang dan digital.**

The Company is engaged in ecosystem technology, infrastructure connectivity, information technology (digital products and services), and also outdoor and digital advertising media.







Sepanjang 2021 Perseroan mendirikan beberapa anak perusahaan secara langsung maupun tidak langsung, beberapa entitas anak yang didirikan secara tidak langsung didirikan melalui entitas anak PT Aspek Media Indonesia yaitu :

PT. Integrasi Jaringan Bersama, PT. Media Digital Selaras, PT. Laju Inti Digital, PT. Linikini Aspirasi Kreasi, PT. Sinergi Apta Media, PT. Solusi Internet Andalan, dan PT. Sinergi Media Digital. Selain itu Perseroan juga mendirikan entitas anak yaitu PT. Integrasi Jaringan Bersama. Sehingga secara umum kinerja keuangan pada laporan keuangan Perseroan pada periode yang berakhir tanggal 31 Desember 2021 dipengaruhi konsolidasi laporan keuangan entitas anak ke dalam Perseroan. Berikut merupakan analisa dari kinerja keuangan Perseroan :

Berikut merupakan analisa dari kinerja keuangan Perseroan:

The following is an analysis of the Company's financial performance:

## Financial Overview

# Tinjauan Keuangan

Along 2021, Company has reveal direct and indirect subsidiaries entity. Several indirect subsidiary entity developed under PT Aspek Media Indonesia, which are : PT. PT. Integrasi Jaringan Bersama, PT. Media Digital Selaras, PT. Laju Inti Digital, PT. Linikini Aspirasi Kreasi, PT. Sinergi Apta Media, PT. Solusi Internet Andalan, dan PT. Sinergi Media Digital. Beside that, Company also developed a direct subsidiary entity which is PT Integrasi Jaringan Bersama.

In general, the financial performance of the Company's financial statements for the period ending on 31 December 2021 influenced by the consolidation of the financial statements of subsidiaries into the Company.

The following is an analysis of the Company's financial performance:



## Laporan Laba (Rugi) dan Penghasilan Komperhensif Lain Konsolidasian

*Consolidated Statements of Profit (Loss) and Other Comprehensive Revenues*

390,9

Miliar Rupiah  
Billion Rupiah

### Pendapatan Usaha *Operating Revenues*

Pendapatan usaha untuk periode yang berakhir pada tanggal 31 Desember 2021 adalah sebesar Rp. 390,9 miliar dan untuk tahun 31 Desember 2020 adalah sebesar Rp. 47,5 miliar. Jika dibandingkan pendapatan usaha Perseroan antara 31 Desember 2021 dengan 31 Desember 2020 mengalami peningkatan sebesar 723% dibandingkan tahun sebelumnya.

Operating revenues for the period ended December 31, 2021 amounted to IDR 390,9 billion and for the year ending 31 December 2020 amounted to IDR 47,5 billion. When compared, the Company's operating income as of December 31, 2021 increased by 723% compared to the previous year.

339,2

Miliar Rupiah  
Billion Rupiah

### Beban Pokok Pendapatan *Cost of Revenues*

Beban pokok pendapatan untuk periode yang berakhir pada tanggal 31 Desember 2021 adalah sebesar Rp. 339,2 miliar dan untuk tahun 31 Desember 2020 adalah sebesar Rp. 20,2 miliar. Secara keseluruhan beban pokok pendapatan ini meningkat karena terjadi juga peningkatan pada perolehan pendapatan.

The cost of revenue for the period ended December 31, 2021 was IDR 339,2 billion and for the year ending on 31 December 2020 amounted to IDR 20,2 billion. Overall, the cost of revenue increased because there was also an increase on the revenue side.

51,6

Miliar Rupiah  
Billion Rupiah

### Laba Kotor *Gross Profit*

Laba Kotor pendapatan untuk periode yang berakhir pada tanggal 31 Desember 2021 adalah sebesar Rp. 51,6 miliar dan untuk tahun 31 Desember 2020 adalah sebesar Rp. 27,2 miliar. Peningkatan ini disebabkan karena meningkatnya pendapatan usaha perseroan.

Gross Profit for the period ended December 31, 2021, amounted to IDR 51,6 billion and for the year 31 December, 2020 amounted to IDR 27,2 billion. This increase was due to the Company's increased operating revenue.

32,8

Miliar Rupiah  
Billion Rupiah

### Beban Usaha *Operating Expenses*

Beban Usaha untuk periode yang berakhir pada tanggal 31 Desember 2022 adalah sebesar Rp. 32,8 miliar dan untuk tahun 31 Desember 2021 adalah sebesar Rp. 12,9 miliar. Peningkatan ini disebabkan karena meningkatnya beban operasional perseroan karena meningkatnya lini usaha perseroan.

Operating Expenses for the period ended December 31, 2021, amounted to IDR 32,8 billion and for the year 31 December, 2020 amounted to IDR 12,9 billion. This increase was due to the increase of operational expenses because of Company's business line expansion

24,8

Miliar Rupiah  
Billion Rupiah

### Laba Tahun Berjalan *Current Year Profit*

Laba Tahun Berjalan untuk tahun 2021 tercatat sebesar Rp. 24,8 miliar atau mengalami peningkatan dari periode tahun sebelumnya yang hanya sebesar Rp924 juta atau meningkat sebesar 2584% dari tahun 2020. Hal ini terutama disebabkan karena meningkatnya pendapatan perseroan akibat penguatan dan penambahan segmen usaha perseroan.

Profit for the Year 2021 was recorded at IDR 24,8 Billion or increased by 2584% from IDR 924 million in 2020. This was mainly due to an increase in the Company's increased operating revenue through Company's business line expansion.


24,9

Miliar Rupiah  
Billion Rupiah

### Penghasilan Komprehensif *Comprehensive Earning*

Penghasilan Komprehensif untuk tahun 2021 tercatat sebesar Rp. 24,9 miliar atau mengalami peningkatan sebesar 2639% atau Rp909 juta di tahun 2020. Hal ini terutama disebabkan karena meningkatnya pendapatan perseroan akibat penguatan dan penambahan segmen usaha perseroan.

Comprehensive Earning for 2021 was recorded at IDR 24,9 Billion or increased by 2639% from IDR 909 Million in 2020. This was mainly due to an increase in the Company's increased operating revenue through Company's business line expansion.



Surge senantiasa berusaha menjadi perusahaan ekosistem digital terbaik bagi masyarakat Indonesia. Surge strives to become the best digital ecosystem company for everyone in Indonesia.

## Laporan Posisi Keuangan Konsolidasian

Consolidated Statement of Financial Position

### Aset *Assets*

896,3

Miliar Rupiah  
Billion Rupiah

Total Piutang usaha per tanggal 31 Desember 2021 adalah sebesar Rp25,8 miliar, meningkat 22,06% dari pencatatan di tahun 2020 sebesar Rp21,16 miliar. Peningkatan piutang usaha ini disebabkan oleh tingginya pendapatan yang diperoleh perseroan pada periode kuartal 4.

Aset Lancar per tanggal 31 Desember 2021 tercatat sebesar Rp112 miliar, mengalami penurunan sebesar 3,78% dari pencatatan di tahun 2020 sebesar Rp117 miliar. Penurunan ini terutama disebabkan oleh realisasi belanja modal Perseroan selama tahun 2021.

Aset Tidak Lancar setelah dikurangi akumulasi penyusutan per tanggal 31 Desember 2021 adalah sebesar Rp783 miliar naik 99,26% dibandingkan dengan tahun sebelumnya sebesar Rp393 miliar. Selama tahun 2021 terdapat penambahan aset Perseroan disebabkan *capital expenditure* untuk proyek *fiber optic*.

Total trade receivables as of December 31, 2021, amounted to IDR 25,8 Billion, increased by 22,6% from the record in 2020 of IDR 21.16 billion. The increased in trade receivables is due to the higher operational income gained by the Company in the last quarter.

Current Assets as of December 31, 2021, were recorded at IDR 112 billion, decreased by 3,78% from the previous IDR 117 billion in 2020. This decreased was mainly due to Company's capital expenditure realization in 2021

Non-Current Assets after deducting accumulated depreciation as of December 31, 2021, was IDR 783 billion, increased by 99,26%, compared to the previous year's IDR393 billion. During 2021, there was an increase in the Company's assets because of the Company's capital expenditure on fiber optics project

### Liabilitas *Liabilities*

380,3

Miliar Rupiah  
Billion Rupiah



Liabilitas Jangka Pendek per tanggal 31 Desember 2021 tercatat sebesar Rp87,1 miliar atau meningkat sebesar 75% dari tahun 2020 sebesar Rp49,8 miliar. Peningkatan ini terutama disebabkan oleh utang usaha yang diperoleh perseroan untuk pengadaan perangkat dan jasa konstruksi proyek *fiber optic*.

Liabilitas Jangka Panjang per tanggal 31 Desember 2021 adalah sebesar Rp293,3 miliar, atau peningkatan sebesar 291% dari tahun 2020 yang tercatat sebesar Rp47,5 miliar. Peningkatan ini terutama disebabkan oleh fasilitas pembiayaan investasi yang diperoleh Perseroan melalui entitas anaknya PT. Integrasi Jaringan Ekosistem dari PT. Bank Negara Indonesia (Persero) Tbk ("BNI") untuk pembangunan proyek *fiber optic*.

Short-term Liabilities as of December 31, 2021, were recorded at IDR 87,1 billion or increased by 75% from 2020 amounting to Rp49,8 billion. This increase was mainly due to the increase of accounts payable related to device procurement of fiber optics construction project.

Long-term Liabilities as of December 31, 2021, amounted to IDR 293,3 billion, a increased of 291% from 2020 which was recorded at IDR47,5 billion. This increase was mainly due to Company's investment loan facility from PT. Bank Negara Indonesia (Persero) Tbk ("BNI") through Company's subsidiary entity PT. Integrasi Jaringan Ekosistem for fiber optics projects.





Media kami terletak di beragam stasiun Commuterline di seluruh Jabodetabek.  
Our media is located in various Commuterline stations in the Jakarta Metro Area.



### Ekuitas *Equity*

515,9

Miliar Rupiah  
Billion Rupiah

Jumlah Ekuitas per tanggal 31 Desember 2021 tercatat sebesar Rp515,9 miliar. Angka tersebut mengalami peningkatan sebesar 24,86% dibandingkan dengan tahun 2020 sebesar Rp413,2 miliar. Peningkatan ini berasal dari konversi waran menjadi saham yang dilakukan oleh para pemegang saham publik.

Total Equity as of December 31, 2021, was recorded at IDR 515,9 billion. This figure has increased by 24,86% compared to 2020 of IDR 413,2 billion. This increase comes from the warrant conversion of public investors.

### Informasi Keuangan Lainnya

Consolidated Statement of Financial Position

### Likuiditas *Liquidity*

1,29x

Likuiditas  
Liquidity

Sumber likuiditas internal terutama diperoleh dari kegiatan usaha dan kegiatan operasional Perseroan dan entitas anak. Sumber likuiditas eksternal terutama diperoleh melalui tambahan modal kerja hasil initial public offering (IPO).

Menunjukkan kemampuan Perseroan dalam memenuhi liabilitas jangka pendek yang akan jatuh tempo, dihitung dengan membagi aset lancar dengan liabilitas jangka pendek. Pada tahun 2021, 2020, 2019, dan 2018 rasio likuiditas Perseroan berturut-turut adalah sebagai berikut 1,295x; 2,357x; 0,225x; dan 1,225x.

Sumber likuiditas internal terutama diperoleh dari kegiatan usaha dan kegiatan operasional Perseroan dan entitas anak.

Sampai dengan saat ini tidak ada kecenderungan yang diketahui, permintaan, perikatan atau komitmen, kejadian dan/atau ketidakpastian yang mungkin mengakibatkan terjadinya peningkatan atau penurunan yang material terhadap likuiditas Perseroan.

Perseroan sampai saat ini berkeyakinan bahwa modal kerja yang dibutuhkan telah mencukupi, terlebih saat ini Perseroan telah mendapatkan fasilitas pembiayaan dari PT. Bank Negara Indonesia (Persero) Tbk ("BNI") untuk memenuhinya kebutuhan likuiditas.

Liquidity demonstrates the Company's ability to meet short-term liabilities that are due, calculated by dividing current assets by short-term liabilities. In 2021, 2020, 2019, and 2018 the Company's liquidity ratios were as follows 1,295x; 2,357x; 0,225x; and 1,225x.

Sources of internal liquidity are primarily derived from the business activities and operational activities of the Company and its subsidiaries. Until now there are no known trends, requests, engagements or commitments, events and/or uncertainties that may result in a material increase or decrease in the Company's liquidity.

The Company believes that the required working capital is sufficient to this day, especially now Company had financing facility from PT Bank Negara Indonesia (Persero) Tbk("BNI") to fulfill its liquidity needs.

24

Hari  
Days

### Tingkat Kolektibilitas Piutang *Accounts Receivable Collectability Level*

Tingkat kolektibilitas Piutang Perseroan pada tahun 2021 tercatat 24 hari, lebih baik dibandingkan dengan tahun 2020.

The collectability level of the Company's Receivables in 2021 was recorded at 24 days, better than in 2020.

## Laporan Arus Kas

Cash Flow Statement

107,9

Miliar Rupiah  
BillionRupiah

### Arus Kas dari Aktivitas Operasi *Cash Flow from Operating Activities*

Kas Bersih yang diperoleh pada Aktivitas Operasi pada tahun 2021 mencapai Rp107,9 miliar, dimana arus kas keluar terbesar digunakan untuk pembayaran kepada pemasok. Sementara pada tahun 2020, Kas Bersih yang digunakan dari Aktivitas Operasi mencapai Rp17,9 miliar.

Net Cash Used in Operating Activities reached IDR 107.9 billion in the year ended December 31, 2021, where the largest cash outflow was used for suppliers payment.

Meanwhile, in 2020, Net Cash Provided by Operating Activities reached IDR 17.9 billion.

291,3

Miliar Rupiah  
BillionRupiah

### Arus Kas dari Aktivitas Investasi *Cash Flow from Investing Activities*

Kas Bersih yang digunakan untuk Aktivitas Investasi pada tahun 2021 mencapai Rp291,3 miliar, dimana arus kas keluar digunakan untuk pembangunan infrastruktur *fiber optic*. Pada tahun 2020, Perseroan mencatatkan penggunaan Kas Bersih untuk Aktivitas Investasi Perseroan sebesar Rp26,2 miliar.

Net cash used in investing activities reached IDR 291,3 billion in the year ended December, 31 2021, in which the cash outflows were used for the deployment of fiber optics infrastructure.

In 2020, the Company recorded Net Cash used for the Company's Investment Activities of IDR 26,2 billion.

167,7

Miliar Rupiah  
BillionRupiah

### Arus Kas dari Aktivitas Pendanaan *Cash Flow from Financing Activities*

Kas Bersih yang diperoleh dari Aktivitas Pendanaan pada tahun 2021 yaitu sebesar 167,7 miliar, dimana penerimaan kas terbesar berasal dari penerimaan utang bank yang perseroan dapatkan melalui entitas anak PT. Integrasi Jaringan Ekosistem dari PT. Bank Negara Indonesia (Persero) Tbk ("BNI"). Pada tahun 2020 tercatat Kas Bersih yang diperoleh Dari Aktivitas Pendanaan Perseroan sebesar Rp64 miliar.

Net cash obtained from funding activities is IDR 167,7 billion in 2021, where the largest cash receipts come from BNI bank loan through company subsidiary, PT Integrasi Jaringan Ekosistem.

In 2020, it was recorded that the Net Cash obtained from the Company's Financing Activities was IDR 64 billion.

## Struktur Modal dan Kebijakan Struktur Modal

### *Capital Structure and Capital Structure Policy*

Tujuan utama dari pengelolaan modal perseroan adalah untuk memastikan bahwa perseroan mendapatkan ratio modal yang sehat dalam rangka mendukung bisnis dan memaksimalkan nilai pemegang saham. Perseroan tidak diwajibkan untuk memenuhi syarat – syarat modal tertentu.

Perseroan mengelola struktur modal dan membuat penyesuaian terhadap struktur modal sehubungan dengan perubahan kondisi ekonomi. Perseroan memantau modalnya dengan menggunakan analisa gearing ratio (rasio utang terhadap modal), yakni membagi utang bersih terhadap jumlah modal.

Rasio utang bersih terhadap modal pada tanggal 31 Desember 2021 dan 2020 adalah sebagai berikut:

The main objective of the company's capital management is to ensure that the company obtains a healthy capital ratio to support the business and maximize shareholder value. The Company is not required to meet certain capital requirements.

The Company manages its capital structure and makes adjustments to its capital structure in response to changing economic conditions. The company monitors its capital using gearing ratio analysis (debt to equity ratio), which divides net debt to total capital.

The ratio of net debt to equity as of December 31, 2021, and 2020 is as follows:

<b>Uraian</b> <i>Description</i>	<b>2021</b>	<b>2020</b>
Jumlah Utang Total Debt	380.354.051.970	97.278.291.602
Dikurangi kas dan setara kas Less cash and cash equivalents	-10.565.474.157	-26.212.493.430
Utang bersih (kelebihan kas dan setara kas atas pinjaman) Net debt (excess cash and cash equivalents on loans)	369.788.577.813	71.065.798.172
Jumlah Ekuitas Total Equity	515.955.398.906	413.221.984.830
Rasio pinjaman dan utang bersih terhadap ekuitas The ratio of net debt and debt to equity	72%	17%

## Investasi Barang Modal

### Capital Goods Investments

Uraian <i>Description</i>	2021	2020
Peralatan Equipment	1.102.259.515	465.670.351
Perlengkapan dan Perabotan Supplies and Furniture	992.374.387	962.199.467
Kendaraan Vehicles	2.973.178.700	666.401.791
Project Equipment Project Equipment	99.580.924.121	64.746.428.310
Aset Hak Guna Use Rights Assets	201.922.274.636	44.712.661.779
Aset Dalam Pembangunan Assets in Development	256.324.252.615	31.092.030.295
Gedung Building	29.626.857.008	-

Biaya Perolehan <i>Acquisition Cost</i>	2021	2020
Akumulasi Penyusutan Peralatan Accumulated Depreciation of Equipment	382.070.289	240.767.948
Akumulasi Penyusutan Perlengkapan dan Perabotan Accumulated Depreciation of Supplies and Furniture	965.518.534	927.905.909
Akumulasi Penyusutan Kendaraan Accumulated Depreciation of Vehicles	583.299.004	238.436.033
Akumulasi Penyusutan Project Equipment Accumulated Depreciation of Project Equipment	36.554.360.671	23.445.105.270
Akumulasi Penyusutan Aset Hak Guna Accumulated Depreciation of Use Rights Assets	21.821.667.152	12.309.725.895
Akumulasi Penyusutan Gedung Accumulated Depreciation of Building	461.311.007	-

## Informasi Material Setelah Tanggal Laporan Akuntan

*Material Information After the Date of the Accountant's Report*

Berdasarkan Akta Berita Acara Rapat Umum Pemegang Saham Luar Biasa PT Solusi Sinergi Digital Tbk No. 17 tanggal 18 Mei 2022 dari Notaris Rini Yulianti S.H., terjadi perubahan susunan Dewan Komisaris karena permohonan pengunduran diri Emily Bonosusatya, sehingga susunan Dewan Komisaris dan Direksi menjadi sebagai berikut:

Based on Extraordinary General Meeting of Shareholders PT Solusi Sinergi Digital Tbk Number 17 dated 18 May 2022, drawn up in the presence of Rini Yulianti S.H., Notary, there's a changes in Board of Commissioners because of the resignation of Emily Bonosusatya. The following is the latest Board of Commissioner and Board of Directors structure :

	18 Mei 2022	31 Desember 2021	
<b>Dewan Komisaris</b>			<b>Board of Commisioners</b>
Komisaris Utama	Rudiantara	Rudiantara	<i>President Commissioner</i>
Komisaris Independen	-	Heri Sunaryadi	<i>Independent Commissioner</i>
Komisaris Independen	Doni Satiaji Soetadi	Raymond Pribadi	<i>Independent Commissioner</i>
Komisaris	-	Alexander Steven Rusli	<i>Commissioner</i>
Komisaris	Yune Marketatmo	Emily Bonosusatya	<i>Commissioner</i>
<b>Direksi</b>			<b>Board of Directors</b>
Direktur Utama	Hermansjah Haryono	Hermansjah Haryono	<i>President Director</i>
Direktur	Martha Rebecca	Martha Rebecca	<i>Director</i>
Direktur	Wahyudi	Wahyudi	<i>Director</i>



## Business Outlook

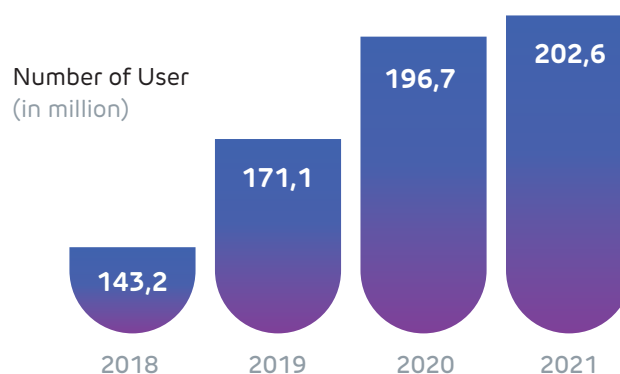
# Prospek Usaha

**M**asa pandemi membawa dinamika tersendiri bagi bisnis perseroan terutama karena perubahan kebiasaan masyarakat yang bertumpu pada sektor ekonomi digital. Ekonomi digital Indonesia tumbuh pesat sepanjang 2021, didorong oleh perubahan pola konsumsi masyarakat menyusul merebaknya pandemi Covid-19. Tahun 2022, pertumbuhan ekonomi digital Indonesia diperkirakan Badan Kebijakan Fiskal Kementerian Keuangan dapat tumbuh 10,3 persen. Hasil survey World Economic Forum menunjukkan bahwa 95 persen pelaku industry nasional telah mengadopsi *Internet of Things (IoT)* dan Cloud Computing serta minat yang tinggi terhadap manfaat 5G teknologi. Dengan semakin meningkatnya jumlah pengguna internet di Indonesia yang diiringi dengan peningkatan kebutuhan digital yang melonjak semenjak pandemi, maka Perseroan berada dalam langkah yang tepat untuk menyediakan kebutuhan tersebut kepada masyarakat dengan memasang kabel serat optik sepanjang 2.800 km yang didukung dengan teknologi terkini yang memfasilitasi kecepatan internet sampai dengan 64.000 Gbps

**P**andemic era bringing new dynamic to Company's businesses especially because of the shifting of society behavior which focusing to digital economy sector. Indonesia's digital economy has grown dramatically since 2021, boosted by the changes of consumption pattern because of Covid 19. In 2022, the digital economy of Indonesia expected to grow by 10.3 percent. The result of World Economic Forum survey also shows that 95 percent of national entrepreneur have adopt Internet of Things (IoT) solutions, cloud computing, also have a big appetite to embrace 5G technology. With the increasing number of internet users in Indonesia and the increase of digital needs in society, the Company is in the right path to provide these needs to the public by installing 2,800km of fiber optic cables that are supported by advanced devices that facilitate internet speeds up to 64,000 Gbps.

## Jumlah Pengguna Internet Indonesia

*Indonesian Internet User*



Source:  
Indonesia Internet Service Provider Association (2022)



2022 Target

**Target 2022**

Meninjau beberapa fakta yang terjadi pada 2021 yang ditandai dengan berlanjutnya pandemi global COVID-19, pemulihan ekonomi Indonesia yang lebih cepat, dan dengan perubahan kebiasaan masyarakat yang baru, di mana kebutuhan akan digitalisasi meningkat sangat pesat, Perseroan akan mendukung adaptasi tersebut dengan menghadirkan kombinasi produk dan layanan digital. Perseroan bersama dengan Entitas Anak akan menghadirkan berbagai solusi yang dapat mendukung transformasi digital ini

Perseroan akan menghadirkan produk-produk berbasis teknologi sebagai satu kesatuan ekosistem yang terintegrasi, untuk memenuhi kebutuhan masyarakat akan barang-barang kebutuhan sehari-hari, penyediaan media dan konten hiburan yang atraktif, dan tentunya kebutuhan akan konektivitas yang handal dan terjangkau.

Reviewing several facts that occurred in 2021 marked by the ongoing global Covid-19 pandemic, the faster recovery of Indonesia's economy, and with new shift in society habits, where the need for digitalization is increasing sharply, the Company will be able to support the new digital adaptation with its combination of products and digital services. The Company together with its Subsidiaries will come up with several solutions that will support the digital transformation.

The company will present technology-based products as an integrated ecosystem to fulfill society daily needs of goods, attractive media and entertainment content, and by all means the needs for reliable and affordable connectivity.



## Marketing Aspects

# Aspek Pemasaran

Perseroan beserta Entitas Anak memiliki aset berupa media periklanan luar ruang (*Out-of-Home*) yang terpasang di kereta Commuterline Jabodetabek, stasiun kereta Commuterline Jabodetabek, di stasiun kereta api antar kota, di dalam rangkaian kereta antar kota, pasar ritel Jabodetabek, fasilitas kesehatan seperti rumah sakit dan Puskesmas, dan di berbagai lokasi Gudang serta warung di seluruh Indonesia.

Perseroan juga memiliki beberapa aplikasi digital dan beberapa aset berupa piranti lunak, seperti aplikasi AdaKita, Lini Store, Lini Poin, Sobat Tani, Asuransi Kita, serta fasilitas *Free Wi-Fi Access* yang sudah tersebar di 89 stasiun kereta Commuterline Jabodetabek dan di stasiun kereta antar kota, 20 lokasi pasar DKI Jakarta dan juga di 44 Kecamatan DKI Jakarta untuk 341 fasilitas kesehatan. Perseroan juga sedang dalam tahap penyelesaian pembangu-

The Company and its Subsidiaries have assets in the form of outdoor advertising media (*Out-of-Home*) installed in the Jabodetabek commuterline area, the Jabodetabek commuterline train station, at intercity train stations, in the inter-city train series, Jabodetabek retail market, healthcare facilities such as hospitals and health centers, and in many warehouses and small pop-up stores throughout Indonesia.

The Company has several digital applications and several assets in the form of software, such as the Ada Kita, Lini Store, Lini Poin, Sobat Tani, Asuransi Kita and Free Wi-Fi Access Facility which is spread across 89 Jabodetabek Commuterline train stations and at intercity train stations, in 20 market locations in DKI Jakarta and also at 341 health facilities in 44 Districts in DKI Jakarta. The Company is also in the stage of completion of 2,800 km of fiber optic cables





nan kabel serat optik sepanjang 2.800 km di seluruh pulau Jawa yang didukung dengan perangkat yang memfasilitasi kecepatan internet sampai dengan 64.000 Gbps sebagai bagian dari upaya Perseroan untuk menghadirkan konektivitas yang handal dan terjangkau bagi masyarakat.

Dalam pengembangan bisnis ke depan, Perseroan akan meneruskan integrasi dan sinergi yang tercipta antar unit bisnis maupun antar Entitas Anak yang akan bertujuan untuk menselaraskan terbentuknya ekosistem digital pada segala aspek bisnis Perseroan. Perseroan akan membuka berbagai peluang baru bagi pengembangan bisnis seperti *Edge Data Center*, *Content Delivery Network*, *Fiberisasi Menara Telekomunikasi*, maupun *Internet Desa* yang bekerjasama dengan berbagai perusahaan penyelenggara jasa internet. Perseroan akan mengoptimalkan kemitraan yang sudah terjalin dan membuka peluang-peluang untuk kemitraan baru guna menegaskan posisi perusahaan sebagai enabler ekosistem digital di Indonesia.

throughout Java, which are supported by latest technology that facilitate internet speeds of up to 64,000 Gbps as part of the Company's efforts to bring the most reliable and affordable connectivity for the society.

In the future business development, the Company will continue to optimize the integrations and synergy created between business units and across subsidiaries which aimed to open new business expansion for the company such as *Edge Data Center*, *Content Delivery Network*, *Tower Fiberization*, and even *Villages Internet* which collaborate with *Internet Service Providers (ISPs)*. The company will optimize existing partnerships and will open up opportunities for new partnerships to ensure the positioning of the Company as the *Enabler of Indonesia's Digital Ecosystem*.



Photo © Anna Nekrashevich

## Dividends Dividen

**B**erdasarkan Undang-undang No. 40 tahun 2007 tentang Perseroan Terbatas, pembagian dividen hanya dapat dilakukan apabila Perseroan mencatatkan saldo laba yang positif. Anggaran Dasar Perseroan memperbolehkan pembagian dividen interim dengan ketentuan pembagian tersebut tidak menyebabkan kekayaan bersih Perseroan lebih kecil dari modal ditempatkan dan disetor ditambah cadangan wajib. Pembagian dividen interim tersebut tidak boleh mengganggu atau menyebabkan Perseroan tidak dapat memenuhi kewajibannya pada kreditor atau mengganggu kegiatan usaha Perseroan. Pembagian atas dividen interim ditetapkan berdasarkan keputusan Direksi Perseroan setelah mendapatkan persetujuan dari Dewan Komisaris Perseroan. Jika pada akhir tahun keuangan Perseroan mengalami kerugian, dividen interim yang telah dibagikan harus dikembalikan oleh para pemegang saham kepada Perseroan. Dalam hal pemegang saham tidak dapat mengembalikan dividen interim, maka

**B**ased on Law No. 40 of 2007 concerning Limited Liability Companies, dividend distribution can only be made if the Company records positive retained earnings. The Articles of Association of the Company allow the distribution of interim dividends provided that the distribution does not cause the Company's net assets to be less than the issued and paid-up capital plus the mandatory reserve. The distribution of interim dividends may not interfere or cause the Company to be unable to fulfill its obligations to creditors or interfere with the Company's business activities. The distribution of interim dividends is determined based on the decision of the Board of Directors of the Company after obtaining approval from the Board of Commissioners of the Company. If at the end of the financial year the Company suffers a loss, the interim dividends that have been distributed must be returned by the shareholders to the Company. If the shareholders are unable to return the interim dividend, the Board of



Direksi dan Dewan Komisaris Perseroan akan bertanggung jawab secara tanggung renteng atas kerugian Perseroan.

Pembayaran dividen di masa yang akan datang akan bergantung pada berbagai faktor, antara lain pada:

- Laba ditahan, kinerja operasional, dan keuangan, kondisi keuangan, kondisi likuiditas, prospek bisnis di masa yang akan datang, kebutuhan kas, peluang bisnis; dan
- Kepatuhan terhadap hukum dan peraturan yang berlaku, serta faktor lain yang dianggap relevan oleh Direksi. Penentuan jumlah distribusi, jika ada, yang dibayarkan kepada Perseroan oleh Entitas Anak Perseroan, akan memperhatikan ketentuan-ketentuan yang relevan dari masing-masing perjanjian hutang entitas anak.

Dividen akan dibayarkan dalam Rupiah. Pemegang saham pada recording date akan memperoleh hak atas dividen dalam jumlah penuh dan dikenakan pajak penghasilan yang berlaku dalam ketentuan perpajakan di Indonesia. Dividen yang diterima oleh pemegang saham dari luar Indonesia akan dikenakan pajak penghasilan sesuai dengan ketentuan perpajakan di Indonesia. Para pemegang saham baru yang berasal Penawaran Umum ini akan memperoleh hak-hak yang sama dan sederajat dengan pemegang saham lama Perseroan, termasuk hak untuk menerima dividen.

Directors and the Board of Commissioners of the Company will be jointly and severally responsible for the loss of the Company.

Future dividend payments will depend on some of factors, including:

- Retained earnings, operational and financial performance, financial conditions, liquidity conditions, future business prospects, cash requirements, business opportunities; and
- Compliance with applicable laws and regulations as well as other factors deemed relevant by the Board of Directors. The distribution amount paid to the Company by the subsidiaries, if any, will take into account the relevant provisions of each subsidiary's debt agreements.

Dividends will be paid in Rupiah. Shareholders on the recording date will receive the right to full dividend and will be subject to income tax which applies in the taxation provisions in Indonesia. Dividends received by shareholders from outside Indonesia will be subject to income tax following Indonesian taxation regulations. The new shareholders from this Public Offering will receive the same and equal rights as the old shareholders of the Company, including the right to receive dividends.



Usage of Funds from the Results of Public Offering

# Realisasi Penggunaan Dana Hasil Penawaran Umum

## Initial Public Offering

Jenis Penawaran Umum Type of Public Offering

21 Dec 2020

Efektif Tertanggal Effective Date

## Realisasi Nilai Hasil Penawaran Umum

Realized Value of Public Offering Proceeds

**IDR 82.975.846.000**

Jumlah Hasil Penawaran Umum

Number of Public Offering Proceeds

**IDR 3.532.387.928**

Biaya Penawaran Umum

Public Offering Expense

**IDR 79.443.458.072**

Hasil Neto

Net Result

## Rencana Penggunaan Dana

Plan for the Use of Funds

**IDR 79.443.458.072**

**Modal kerja Perseroan**, termasuk namun tidak terbatas untuk biaya pembayaran sewa space iklan, perlengkapan penunjang usaha periklanan, dan overhead cost.

*The Company's working capital, including but not limited to: the cost of paying for the rental of advertising space, supporting equipment for advertising business, and overhead costs.*

**IDR 79.443.458.072**

**Jumlah Total**

## Realisasi Penggunaan Dana

Realization of Use of Funds

**IDR 79.443.458.072**

**Modal kerja Perseroan**, termasuk namun tidak terbatas untuk biaya pembayaran sewa space iklan, perlengkapan penunjang usaha periklanan, dan overhead cost.

*The Company's working capital, including but not limited to: the cost of paying for the rental of advertising space, supporting equipment for advertising business, and overhead costs.*

**IDR 79.443.458.072**

**Jumlah Total**

**IDR 0**

Sisa Dana Hasil Penawaran Umum

Funds Remaining from Public Offering Proceeds



## Perubahan Peraturan Perundang-Undangan yang Berpengaruh Signifikan

*Significant Impact of Applicable Laws and Regulations Amendments*

Tidak ada perubahan peraturan perundang-undangan yang berpengaruh secara signifikan terhadap Perseroan pada tahun 2021.

There are no applicable laws and regulations amendment that have a significant impact on the Company in the 2021 financial year.





## Perubahan Kebijakan Akuntansi

### Changes in Accounting Policies

Perseroan tidak melakukan perubahan kebijakan akuntansi di tahun 2021.  
The Company did not make any changes to accounting policies in 2021.

## Perjanjian dan Ikatan

Selama tahun 2021 Perseroan telah mengadakan kerjasama terkait jasa periklanan, pengadaan sistem digital, pemasangan dan komersialisasi media iklan, dan proyek *fiber optic*.

## Agreements and Ties

During 2021 the Company has established collaborations related to advertising services, procurement of digital systems, installation and advertising media commercialization, and fiber optic project.

Nomor Perjanjian <i>Agreement Number</i>	Jenis Perjanjian <i>Agreement Type</i>	Nama Pihak Kedua <i>Beneficiary</i>
041/BEI-Legal/SPK/VIII/2021	Jasa Periklanan Advertising Services	PT. Borden Eagle Indonesia
156/PKS/SSD-FTI/X/2021	Jasa Periklanan Advertising Services	PT. Finacel Finance Indonesia
1517/TPI-ADV/LGL	Jasa Periklanan Advertising Services	PT. Teknologi Perdana Indonesia
003/PKS/SSD-VDC/II/2021	Kerjasama Perdagangan Business Cooperation	PT. Vidio Dot Com
1450008203-PK-001	Pembiayaan Multiguna Multipurposes Financing	PT. BCA Finance
1450008203-PK-003	Pembiayaan Multiguna Multipurposes Financing	PT. BCA Finance
1450008203-PK-004	Pembiayaan Multiguna Multipurposes Financing	PT. BCA Finance
1450008203-PK-005	Pembiayaan Multiguna Multipurposes Financing	PT. BCA Finance
172/PKS/SSD-BNI/XI/2021	Fasilitas KUR untuk Mitra Usaha Micro Lending Facilities for Business Partner	PT. Bank Negara Indonesia (Persero) Tbk
154/PKS/SSD-TK/X/2021	Fasilitas Supply Chain Management dan PPOB PPOB and Supply chain Management	PT. Akez Adaphan Nuswantara
KL.701/VIII/12/KA-2021	Penempatan Kabel Fiber Optik Fiber Optic Cooperation	PT. Kereta Api Indonesia (Persero)
119/PKS/IJE-MT/IX/2021	Pengadaan Barang dan / atau Jasa Backbone Backbone Product and/or Services	PT. Multipolar Technology Tbk
030/SPJB/NDMD/DWDM/IX/2021	Pekerjaan Pengadaan dan Instalasi Material DWDM DWDM Material and Installations	PT. Laksana Bumi Berseri
112/PKS/IJE-PRASETIA-P RIATMAN/IX/2021	Perjanjian Pekerjaan Pembangunan Infrastruktur Kabel Serat Optik Fiber Optic Deployment	Joint Operation PT. Prasetia Dwidharma dan PT. Priatman Bangun Nusa



Per tanggal 25 April 2022, entitas anak Perusahaan yaitu PT Integrasi Jaringan Ekosistem ("IJE") telah melakukan Pencairan Fasilitas Kredit yang diberikan PT Bank Negara Indonesia (Persero) Tbk ("BNI") sebagaimana Surat Persetujuan Pemberian Fasilitas Kredit nomor : KOM1/3.1/156/R tertanggal 18 Agustus 2021 dan Perjanjian Kredit No. 14 dan 15 tertanggal 20 Agustus 2021 yang dibuat dihadapan Notaris Lenny Janis Ishak, S.H., sebagai berikut :

Fasilitas Kredit Investasi sebesar Rp 221.489.677.335 dari total Fasilitas Kredit Investasi Maksimal sebesar Rp 256.595.405.000.

Fasilitas Kredit Investasi IDC sebesar Rp 5.057.540.339 dari total Fasilitas Kredit Investasi IDC Maksimal sebesar Rp 17.392.653.000.

Dated 25 April 2022, the subsidiary entity of the Company, PT Integrasi Jaringan Ekosistem ("IJE") has disbursed the Bank Loan Facility from PT Bank Negara Indonesia (Persero) Tbk ("BNI") based on Loan Facility Approval Letter Number KOM1/3.1/156/R dated 18 August 2021, drawn up in the presence of Lenny Janis Ishak, S.H., with the following:

Investment Loan Facility that has been disbursed IDR 221.489.677.335 from the total facility of IDR 256.595.405.000.

Interest During Construction (IDC) Investment Loan Facility that has been disbursed IDR 5.057.540.339 from the total facility of Rp 17.392.653.000.

05

---

# TATA KELOLA PERUSAHAAN

CORPORATE GOVERNANCE





## Good Corporate Governance

# Tata Kelola Perseroan yang Baik

**P**erseroan senantiasa konsisten untuk menjalankan kegiatan usahanya dengan penuh amanah, beretika, patuh pada regulasi yang berlaku, serta menyelaraskan etika usaha dan etika kerja dengan Visi dan Misi Perseroan serta Panduan Pelaksanaan GCG. Perseroan terus berupaya meningkatkan praktik GCG secara berkelanjutan agar mampu menghasilkan dampak yang signifikan bagi seluruh pemegang saham dan para pemangku kepentingan lainnya.

Dewan Komisaris dan Direksi Perseroan berkomitmen dan senantiasa mengedepankan prinsip-prinsip tata kelola yang baik. Perseroan memandang Tata Kelola Perseroan Yang Baik atau GCG (*Good Corporate Governance*) sebagai hal yang penting, karena GCG berfungsi sebagai pedoman agar segenap keputusan yang diambil dilandasi nilai-nilai moral yang tinggi dan sangat berintegritas, patuh terhadap Peraturan Perundang-undangan dan kesadaran akan tanggung jawab sosial Perseroan (CSR) terhadap pihak-pihak yang berkepentingan (stakeholder).

Perseroan berpegang pada prinsip-prinsip GCG yaitu transparansi, akuntabilitas, tanggung jawab, kemandirian, disiplin, dan kewajaran dikedepankan, demi peningkatan dan citra Perseroan. GCG dilengkapi *Code of Conduct* yang berisi etika usaha dan etika kerja bagi pimpinan, karyawan dan pemegang kepentingan lainnya.

**T**he Company continues to consistently conduct its business activities with full trust, ethics, applicable regulations compliance, and aligning business ethics and work ethics with the company's vision and mission as well as the GCG Implementation Guide. The Company is committed to continuously improve corporate governance practices on an ongoing basis in order to bring a significant impact for all shareholders and other stakeholders.

The Board of Commissioners and Directors of the Company are committed and always prioritize the principles of good governance. The Company deemed Good Corporate Governance (GCG) as an important guideline to make decisions based on high moral values and high integrity, laws and regulations compliance, and awareness of Company social responsibility (CSR) to the parties concerned (stakeholders).

The Company strongly adheres to the principles of GCG, namely transparency, accountability, responsibility, independence, discipline, and fairness to be put forward, for the sake of enhancement and the image of the Company. GCG is equipped with the code of conduct containing business ethics and work ethics for leaders, employees and other stakeholders.



## Dewan Komisaris

### *Board of Commissioners*

**P**erseroan memiliki seorang Komisaris Utama dan 1 (satu) orang Komisaris Independen, dan 1 (satu) orang Komisaris. Hal tersebut telah memenuhi ketentuan atas pemenuhan Persyaratan Peraturan Pencatatan BEI No. I-A, yaitu:

Memiliki Komisaris Independen sekurang-kurangnya 30% (tiga puluh perseratus) dari jajaran anggota Dewan Komisaris yang dapat dipilih terlebih dahulu melalui RUPS sebelum Pencatatan dan mulai efektif bertindak sebagai Komisaris Independen setelah saham Perseroan tersebut tercatat.

**T**he Company has a President Commissioner and 1 (one) Independent Commissioners, and 1 (one) Commissioners Member. Which has fulfilled the requirements in compliance with Listing Rule Requirements from the Indonesian Stock Exchange Number 1A, namely having an Independent Commissioner of at least 30% (thirty percent) of the members of the Board of Commissioners, who can be elected in advance through the general shareholders meeting before the listing and will become effective as an Independent Commissioner after the Company's shares are listed.



### **Tugas dan Tanggung Jawab**

Berdasarkan Anggaran Dasar Perseroan, berikut tugas dan tanggung jawab Dewan Komisaris:

1. Mengawasi kepentingan Perseroan dengan memperhatikan kepentingan pemegang saham dan bertanggung jawab kepada Rapat Umum Pemegang Saham,
2. Mengawasi kebijakan pengurusan dan jalannya pengelolaan yang dilakukan Direksi, baik mengenai Perseroan maupun usaha Perseroan, serta memberikan nasehat kepada Direksi dalam menjalankan Perseroan,
3. Meneliti dan menelaah laporan tahunan yang disiapkan oleh Direksi serta menandatangani laporan tahunan tersebut.

### **Prosedur & Dasar Penetapan Remunerasi**

Sesuai dengan POJK No.33/POJK.04/2014, Dewan Komisaris diwajibkan untuk mengadakan Rapat Dewan Komisaris sekurang-kurangnya 1 (satu) kali setiap 2 (dua) bulan dan rapat tersebut dihadiri oleh seluruh Dewan Komisaris.

Dewan Komisaris Perseroan menetapkan besaran remunerasi melalui Rapat Dewan Komisaris. Hal ini sesuai dengan fungsi remunerasi yang wewenangnya dilimpahkan dan ditetapkan melalui mekanisme RUPS.

Variabel yang digunakan dalam penetapan Remunerasi Anggota Komisaris antara lain:

1. Key Performance Indicator (KPI),
2. Kinerja Perseroan,
3. Pertimbangan sasaran dan strategi jangka panjang Perseroan.

### **Duties and Responsibilities**

According to the Company's Articles of Association, the following are the duties and responsibilities of the Board of Commissioners:

1. Supervising the interests of the Company by taking into account the interests of shareholders and being responsible and accountable to the General Meeting of Shareholders,
2. Overseeing management policies and course of management, which are carried out by the Board of Directors, both regarding the Company and the Company's business, as well as providing advice to the Board of Directors in running the Company,
3. Examining and studying the annual report prepared by the Board of Directors and signing the annual report.

### **Procedure & Legal Bases of Remuneration**

In accordance to POJK Number 33 / POJK.04 / 2014, the Board of Commissioners is required to establish a Board of Commissioners Meeting at least 1 (once) every 2 (two) months and the meeting is attended by the entire Board of Commissioners.

The Board of Commissioners of the Company determines the amount of remuneration through the Board of Commissioners Meeting. This is in accordance to the remuneration function, the authorities of which are delegated and determined through the General Meeting of Shareholders (GMS) mechanism.

The variables for determining the remuneration for members of the Board of Commissioners include:

1. Key Performance Indicator (KPI),
2. Company performance,
3. Consideration of the Company's long-term goals and strategies.



## **Penilaian Kinerja Direksi dan Dewan Komisaris**

### ***Performance Appraisal for Board of Directors and Board of Commissioners***

Cara penilaian kinerja Direksi dan Dewan Komisaris dilakukan melalui metode self assessment. Evaluasi pekerjaan Direksi dan Dewan Komisaris dilakukan berdasarkan aspek profil risiko & Tata Kelola Perseroan. Kemudian, tingkat keberhasilan kinerja Direksi dan Dewan Komisaris tersebut akan dijadikan landasan terkait penetapan insentif Direksi dan Dewan Komisaris.

Evaluasi kinerja Direksi dan Dewan Komisaris juga akan menjadi landasan bagi para Pemegang Saham untuk mempertimbangkan apakah akan mengangkat kembali atau memberhentikan Direksi dan Dewan Komisaris terkait.

The evaluating method for the performance of the Board of Directors and the Board of Commissioners is carried out through the self-assessment. Evaluation of duties and responsibilities of the Boards is carried out according to the risk profile & Corporate Governance aspects of the Company. With that, the success rate of the performance of the Board of Directors and Board of Commissioners will be used as the basis for determining incentives for the Board of Directors and the Board of Commissioners.

The evaluation of the performance of the Board of Directors and the Board of Commissioners will also be the basis for the Shareholders to consider whether to reappoint or dismiss Directors and the Board of Commissioners.

### ***Prosedur Pelaksanaan Penilaian Kinerja Direksi dan Dewan Komisaris***

Evaluasi hasil kerja Direksi dan Dewan Komisaris disampaikan kepada para pemegang saham melalui RUPS dan ditinjau berdasarkan landasan yang relevan. RUPS selanjutnya memberikan pelunasan dan pembebasan tanggung jawab sepenuhnya (acquitt et de charge) kepada Dewan Komisaris atas pengurusan dan pengawasan Perseroan selama tahun buku tersebut.

Poin-poin yang menjadi dasar dalam peninjauan kinerja Direksi dan Dewan Komisaris antara lain:

1. Pelaksanaan tugas dan fungsi pengawasan dan kepengurusan sesuai Anggaran Dasar,
2. Kepatuhan terhadap peraturan yang berlaku,
3. Tingkat kehadirannya dalam rapat, dan
4. Keterlibatan dalam penugasan-penugasan tertentu.

### ***Performance Assessment Procedure of the Board of Directors and the Board of Commissioners***

Performance evaluation of the Board of Directors and Commissioners is submitted to the shareholders through the GMS and reviewed according to a relevant basis. The GMS subsequently allows a full bequeathment and discharge of responsibility (acquitt et de charge) to the Board of Commissioners to manage and supervise the Company during the financial year.

The underlying points for reviewing the performance of the Board of Directors and Board of Commissioners include:

1. Implementation of duties as well as supervision and management functions in accordance to the Articles of Association,
2. Compliance with applicable laws and regulations,
3. Level of attendance at meetings, and
4. Involvement in certain tasks.

### **Penilaian Kinerja Komite di bawah Dewan Komisaris**

#### *Performance Appraisal of Committees under the Board of Commissioners*

Dalam melaksanakan tugas Pengawasan, Dewan Komisaris dapat membentuk Komite yang bertanggung jawab langsung kepada Dewan Komisaris.

Saat ini Dewan Komisaris memiliki dua komite dibawah Dewan Komisaris yaitu Komite Audit dan Komite Nominasi & Remunerasi. Selama tahun 2021, Komite Audit dan Komite Nominasi & Remunerasi telah menjalankan tugasnya sesuai dengan Pedoman Kerja masing – masing komite.

In carrying out supervisory duties, the Board of Commissioners may form a Committee that reports directly to the Board of Commissioners.

Currently the Board of Commissioners supervises two committees, namely the Audit Committee and the Nomination & Remuneration Committee. In 2021, the Audit Committee and the Nomination & Remuneration Committee have carried out their duties specified in the Work Guidelines of each committee.

### **Komisaris Independen**

Komisaris Independen Perseroan telah memenuhi kriteria sebagai berikut:

1. Bukan merupakan orang yang bekerja atau mempunyai wewenang dan tanggung jawab untuk merencanakan, memimpin, mengendalikan, atau mengawasi kegiatan Perseroan dalam waktu 6 (enam) bulan terakhir, kecuali untuk pengangkatan kembali sebagai Komisaris Independen Perseroan pada periode selanjutnya.
2. Tidak mempunyai saham baik langsung maupun tidak langsung pada Perseroan.
3. Tidak mempunyai hubungan afiliasi dengan Perseroan, anggota Dewan Komisaris, anggota Direksi, atau pemegang saham utama Perseroan.
4. Tidak mempunyai hubungan usaha baik langsung maupun tidak langsung yang berkaitan dengan kegiatan usaha Perseroan.

### **Independensi Komisaris**

Dalam menjalankan tugas pengawasannya semua anggota Dewan Komisaris secara konsisten menjalankan fungsinya secara independen tanpa adanya intervensi dari pihak manapun.

### **Independent Commissioners**

Independent Commissioners of the Company have met the following criteria:

1. Not a person who is working towards or has the authority and responsibility to plan, lead, control, or supervise the Company's activities within the last 6 (six) months, except for re-appointment as the Company's Independent Commissioner for the next period.  
  
Does not have shares, either directly or indirectly, in the Company.
2. Has no affiliation with the Company, members of the Board of Commissioners, members of the
3. Board of Directors, or major shareholders of the Company.  
  
Does not have a business relationship, either directly or indirectly, related to the Company's
4. business activities.

### **Independence of Commissioners**

In carrying out their supervisory duties, all members of Board of Commissioners consistently carry out their duties and responsibilities independently without any intervention from any party.



## Direksi

### *Board of Directors*

**P**erusahaan memiliki seorang Direktur Utama dan 2 (dua) orang Direktur, di mana hal tersebut telah sesuai dengan ketentuan Anggaran Dasar Perseroan, di mana Direksi terdiri dari 2 (dua) orang atau lebih anggota Direksi, seorang di antaranya diangkat sebagai Direktur Utama dan Direktur. Apabila di kemudian hari diangkat lebih dari 2 (dua) orang anggota Direksi, maka yang lainnya diangkat sebagai Direktur.

**T**he company has a President Director and 2 (two) Directors, which are in accordance with the provisions of the Company's Articles of Association, where the Board of Directors consists of 2 (two) or more members of the Board of Directors, one of whom is appointed as the President Director and Director. If in the future more than 2 (two) members of the Board of Directors are appointed, the rest are appointed as Directors.

### **Tugas dan Tanggung Jawab**

Berdasarkan Anggaran Dasar Perseroan, berikut ini adalah tugas dan tanggung jawab Direksi:

1. Memimpin dan mengurus Perseroan sesuai dengan maksud dan tujuan Perseroan,
2. Memelihara dan mengurus kekayaan Perseroan,
3. Menyusun rencana kerja tahunan yang memuat anggaran tahunan Perseroan yang wajib disampaikan kepada Dewan Komisaris untuk diberikan persetujuan sebelum dimulainya tahun buku yang akan datang, dan
4. Menyelenggarakan RUPS tahunan dan RUPS lainnya sebagaimana diatur dalam peraturan perundang-undangan dan anggaran dasar.

Sesuai dengan POJK 33/POJK.04/2014, Direksi wajib secara berkala mengadakan Rapat Direksi sedikitnya 1 (satu) kali dalam sebulan yang dapat dilaksanakan sewaktu-waktu di luar rapat yang sudah dijadwalkan.

### **Prosedur & Dasar Penetapan Remunerasi Direksi**

Prosedur terkait penentuan besaran remunerasi Direksi dijalankan oleh Dewan Komisaris Perseroan dan didasari keputusan Rapat Dewan Komisaris di mana Komisaris Perseroan menjalankan fungsi remunerasi sesuai amanah RUPS.

Dalam penentuan besaran Remunerasi Anggota Direksi, dipertimbangkan beberapa aspek sebagai berikut :

1. Key Performance Indicator (KPI),
2. Kinerja Perseroan, dan
3. Pertimbangan sasaran dan strategi jangka panjang Perseroan

### **Penilaian Terhadap Kinerja Komite di bawah Direksi**

Direksi dibantu oleh Audit Internal dalam menjalankan dan menerapkan sistem pengendalian internal khususnya terkait pengelolaan keuangan Perseroan. Sepanjang tahun 2021 Audit Internal telah berkoordinasi dengan Direksi dan telah melaksanakan tugas dan tanggung jawabnya dengan baik.

### **Duties and Responsibilities**

Pursuant to the Company's Articles of Association, the following are the duties and responsibilities of the Board of Directors:

1. Leading and managing the Company in accordance to the aims and objectives of the Company,
2. Maintaining and managing the Company's assets,
3. Preparing an annual work plan that contains the Company's annual budget that must be submitted to the Board of Commissioners for approval before the commencement of the next financial year, and
4. Organizing the annual GMS and other GMS as stipulated in the laws and regulations and the articles of association.

In accordance with POJK 33/POJK.04/2014, the Board of Directors is required to establish a Board of Directors Meeting at least 1 (once) a month that can be held at any time other than the scheduled meeting.

### **Procedure & Basis for Determining Remuneration of Directors**

Procedures related to determining the amount of remuneration for the Board of Directors are carried out by the Board of Commissioners of the Company which is pursuant to the decision of the Board of Commissioners Meeting in which the Company's Commissioners carry out the remuneration function according to the mandate of the GMS.

In determining the amount of remuneration for members of the Board of Directors, the following aspects are considered:

1. Key Performance indicator (KPI),
2. Company Performance, and
3. Consideration of the Company's long-term goals and strategies

### **Assessment of the Performance of Committees under the Board of Directors**

The Board of Directors is assisted by Internal Audit in running and implementing the internal control system, particularly in relation to the financial management of the Company. Throughout 2021, Internal Audit has been collaborating with the Board of Directors and carrying out its duties and responsibilities properly.





## Rapat Umum Pemegang Saham

### *General Meeting of Shareholders*

**R**apat Umum Pemegang Saham (RUPS) merupakan struktur organ tata kelola tertinggi dalam Perseroan. RUPS memiliki mekanisme di mana para pemegang saham menggunakan hak mengemukakan opini dan memberikan suara dalam proses pengambilan keputusan penting terkait pengembangan Perseroan. Melalui RUPS, Pemegang Saham memiliki kewenangan untuk mengevaluasi kinerja Dewan Komisaris dan Direksi, meminta pertanggungjawaban Direksi dalam segala tindakan bisnis yang dianggap tidak sesuai dengan lingkup GCG saat mengelola Perseroan, serta membuat perubahan pada Anggaran Dasar Perseroan.

Sesuai Anggaran Dasar Perseroan, RUPS dibagi menjadi 2 (dua), yaitu: RUPS Tahunan dan RUPS Luar Biasa. RUPS Tahunan dilaksanakan setiap tahun, paling lambat dalam waktu 6 (enam) bulan sejak tahun buku Perseroan ditutup. Sementara itu, RUPS Luar Biasa diselenggarakan berdasarkan kebutuhan untuk kepentingan Perseroan dengan memperhatikan peraturan Anggaran Dasar Perseroan serta perundang-undangan yang berlaku.

**T**he General Meeting of Shareholders (GMS) is the highest governance structure in the Company. The GMS has a mechanism where shareholders exercise their right to express opinions and vote in the process of making important decisions related to the development of the Company. Through the GMS, Shareholders have the authority to evaluate the performance of the Board of Commissioners and Board of Directors, hold the Board of Directors accountable for all business actions deemed incompatible with the scope of GCG in managing the Company, and amend the Company's Articles of Association.

Following the Articles of Association of the Company, the GMS is divided into Annual GMS and Extraordinary General Meeting of Shareholders. The Annual GMS is held annually, no later than 6 (six) months from the closing of the Company's financial year. Meanwhile, the Extraordinary GMS is held based on the need of corporate stakeholders with due observance of the prevailing laws and regulations as well as the Articles of Association of the Company.



### **Penyelenggaraan RUPS Tahun 2021**

Pada tahun 2021, Perseroan telah menyelenggarakan 1 (satu) kali Rapat Umum Pemegang Saham Tahunan (RUPST) dan 1 (satu) kali Rapat Umum Pemegang Saham Luar Biasa (RUPSLB) yang diselenggarakan secara hybrid melalui tatap muka dan elektronik menggunakan fasilitas e-RUPS yang disediakan oleh PT Kustodian Sentral Efek Indonesia.

Hasil RUPST tersebut menyetujui hal – hal sebagai berikut:

- Persetujuan Laporan Tahunan dan Laporan Keuangan Tahunan untuk tahun buku 2020.
- Persetujuan Penggunaan Laba Bersih Perseroan untuk tahun buku 2020.
- Penetapan gaji dan tunjangan bagi Anggota Direksi dan gaji atau honorarium dan tunjangan Bagi Anggota Dewan Komisaris Perseroan.
- Persetujuan penunjukan Kantor Akuntan Publik untuk mengaudit Laporan Keuangan Perseroan Tahun Buku 2020.
- Persetujuan Laporan Realisasi Penggunaan Dana hasil Penawaran Umum Perdana Saham.
- Persetujuan perubahan susunan Direksi dan Dewan Komisaris.

Hasil RUPSLB tersebut menyetujui hal – hal sebagai berikut:

- Persetujuan perubahan susunan Direksi dan Dewan Komisaris

### **General Meeting of Shareholder in 2021**

In 2021, the Company has successfully established 1 (one) Annual General Meeting of Shareholders (AGMS) and 1 (one) Extraordinary General Meeting of Shareholders (EGMS) which were held in hybrid through offline and electronic using e-RUPS by Central Custodian of Indonesia.

The AGMS of 2021 has approved matters as listed below:

- The approval of Annual Report and Annual Financial Statement for 2020 fiscal year.
- The approval on Nett Income Usage of 2020 fiscal year.
- The determination of salaries and allowances for Board of Directors and also salaries and allowances for Board of Commissioners.
- The approval of Public Accounting Firm assignment for 2020 fiscal year.
- The approval of IPO Usage Realization Report
- The approval of Board of Directors and Board of Commissioners composition changes.

The EGMS of 2021 has approved matters as listed below:

- The approval of Board of Directors and Board of Commissioners composition changes.



# Komite Audit

## Audit Committee

**B**erdasarkan Surat Keputusan Dewan Komisaris Perseroan No. 001/SK-DEKOM/SSD/V/2022 tanggal 19 Mei 2022 tentang Pengangkatan Komite dan Anggota Komite Audit, Perseroan telah memiliki Komite Audit dengan anggota sebagai berikut:

<b>Ketua Komite Audit</b>	Doni Satiaji Soetadi
<b>Anggota Komite Audit</b>	Dwi Afrilianto Cutriwati

**B**ased on the Decree of the Company's Board of Commissioners Number 001/SK-DEKOM/SSD/V/2022 dated May 19th 2022 regarding the Appointment of Committees and Audit Committee Members, the Company Audit Committee are as follows:

<b>Audit Committee Chairman</b>	Doni Satiaji Soetadi
<b>Audit Committee Members</b>	Dwi Afrilianto Cutriwati



## **Doni Satiaji Soetadi**

*Ketua Komite Audit*

*Chairman of the Audit Committee*

### ***Profil Komite Audit***

Profile of the Audit Committee

Profil Ketua Komite Audit dapat dilihat di profil Komisaris.

The profile of the Chairman of the Audit Committee can be seen in the profile of the Commissioners.





## Cutriwati

Anggota Komite Audit *Audit Committee Member*

*Warga Negara Indonesia, 42 tahun, memperoleh gelar Sarjana Ekonomi dari Universitas Trisakti pada tahun 2003.*

*Indonesian citizen, 42 years of age, pursued a Bachelor of Economics from Trisakti University in 2003.*

### *Pengalaman Experience*

2003	<b>PT Summitas Property</b> Akuntan Accountant
2003 - 2011	<b>PT Toyota Astra Motor</b> Kepala Bagian Budget, Proyeksi, dan Aset Budget, Projection & Asset – Section Head
2011 - 2013	<b>Louis Dreyfus Commodities Asia Pte. Ltd</b> Analisis dan Kontroler Produk Finansial Financial Product Controller & Analyst
2015 - 2017	<b>PT Indah Jaya Textile Industry</b> Kepala Kontroler Bagian Keuangan Head of Finance Controller
2017 - Sekarang Present	<b>PT Digi Asia Bios</b> Kepala Operasional Keuangan dan Perbendaharaan Induk Head of Finance Ops and Holding Treasury



## Dwi Afrilianto

Anggota Komite Audit *Audit Committee Member*

*Warga Negara Indonesia, 44 tahun, memperoleh gelar Sarjana Akuntansi dari Universitas Indonesia pada tahun 2002.*

*Indonesian citizen, 44 years old, pursued a Bachelor of Accountancy degree from the University of Indonesia in 2002.*

### *Pengalaman Experience*

1998 - 1999	<b>KAP Drs. Robert Yogi</b> Peserta Pelatihan Trainee
2001 - 2003	<b>DFK International</b> KAP Kanaka Puradiredja & Associates Auditor Muda Junior Auditor
2003 - 2005	<b>Russel Bedford International</b> KAP Syarief Basir & Associates Auditor Senior Senior Auditor
2005 - 2007	<b>Moore Worland International</b> Jimmy Budhi & Associates Auditor Senior Senior Auditor
2007 - 2016	<b>PT Express Transindo Utama Tbk</b> Manajer Senior Akuntansi dan Perpajakan Accounting and Tax Senior Manager
2016 - 2018	<b>PT Equator Marindo</b> Manajer Akuntansi dan Keuangan Accounting and Finance Manager
2005 - Sekarang Present	<b>PT Digi Asia Bios</b> Manajer Perpajakan dan Keuangan Tax and Accounting Manager

### ***Periode dan Masa Jabatan Anggota Komite Audit***

Anggota Komite Audit diangkat untuk masa kerja 5 (lima) tahun dengan memperhatikan masa jabatan Dewan Komisaris sebagaimana diatur dalam Anggaran Dasar Perseroan. Periode tugas anggota Komite Audit yang berasal dari Dewan Komisaris tidak boleh lebih lama daripada masa jabatan Komisaris dan hanya bisa diangkat kembali hanya untuk 1 (satu) periode berikutnya.

### ***Piagam Komite Audit***

Perseroan juga telah memiliki Piagam Komite Audit tertanggal 17 Juli 2020 sebagai acuan Komite Audit menjalankan tugas dan tanggung jawab sesuai dengan Peraturan Otoritas Jasa Keuangan Nomor 55/POJK.04/2015 tentang Pembentukan dan Pedoman Pelaksanaan Kerja Komite Audit ("POJK 55/2015").

### ***Frekuensi Rapat dan Kehadiran***

Sepanjang 2021, Komite Audit telah mengadakan 4 (empat) kali rapat formal secara online dengan 100% kehadiran.

### ***Period and Terms of Office of Audit Committee Members***

Members of the Audit Committee are appointed for a service period of 5 (five) years with due observance of the term of office of the Board of Commissioners as stipulated in the Articles of Association of the Company. The term of office of an Audit Committee member doubling as a Board of Commissioners member may not be longer than the term of office of the Commissioners, and can only be reappointed for the next 1 (one) period.

### ***Audit Committee Charter***

The Company also has an Audit Committee Charter dated July 17, 2020 as a reference for the Audit Committee to carry out its duties and responsibilities following the Financial Services Authority Regulation Number 55/POJK.04/2015 concerning the Establishment and Work Guidelines for the Audit Committee ("POJK 55/2015").

### ***Meeting Frequency and Attendance***

Throughout 2021, the Audit Committee has held 4 (four) times online formal meeting with 100% attendance.

### **Tugas dan Tanggung Jawab**

Dalam menjalankan fungsinya, Komite Audit memiliki tugas dan tanggung jawab sebagai berikut:

- a. Melakukan penelaahan atas informasi keuangan yang akan dikeluarkan Perseroan kepada publik dan/atau pihak otoritas, antara lain: laporan keuangan, proyeksi, dan laporan lainnya terkait dengan informasi keuangan Perseroan
- b. Melakukan penelaahan atas kepatuhan Perseroan terhadap peraturan perundang-undangan di bidang Pasar Modal dan peraturan perundang-undangan, serta ketentuan lainnya yang berhubungan dengan kegiatan usaha Perseroan
- c. Memberikan pendapat independen dalam hal terjadinya perbedaan pendapat antara manajemen dan akuntan atas jasa yang diberikan
- d. Memberikan rekomendasi kepada Dewan Komisaris mengenai penunjukan Kantor Akuntan Publik, yang didasarkan pada independensi, ruang lingkup penugasan, dan imbalan jasa
- e. Melakukan penelaahan atas pelaksanaan pemeriksaan oleh auditor internal dan mengawasi tindak lanjut oleh Direksi atas temuan auditor internal
- f. Melakukan penelaahan terhadap aktivitas pelaksanaan manajemen risiko yang dilakukan oleh Direksi, jika Perseroan tidak memiliki fungsi pemantau risiko di bawah Dewan Komisaris
- g. Menelaah dan melaporkan kepada Dewan Komisaris atas pengaduan yang berkaitan dengan proses akuntansi dan pelaporan keuangan Perseroan
- h. Menelaah dan memberikan saran kepada Dewan Komisaris terkait dengan adanya potensi benturan kepentingan Perseroan
- i. Menjaga kerahasiaan dokumen, data, dan informasi Perseroan

### **Duties and Responsibilities**

In carrying out its functions, the Audit Committee has the following duties and responsibilities:

- a. Review the financial information that will be issued by the Company to the public and/or authorities, among others: financial reports, projections, and other reports related to the Company's financial information.
- b. Reviewing the Company's compliance with applicable laws and regulations in the Capital Market sector, as well as other laws and regulations relating to the Company's business activities.
- c. Provide an independent opinion in the event of disagreements between management and accountants for the services provided
- d. Provide recommendations to the Board of Commissioners regarding the appointment of a Public Accounting Firm based on independence, scope of assignment, and service fees
- e. Reviewing the implementation of audits by internal auditors, and supervising follow-ups by the Board of Directors on the findings of the internal auditors
- f. Reviewing the risk management activities carried out by the Board of Directors, if the Company does not have a risk monitoring function under the Board of Commissioners
- g. Reviewing and reporting to the Board of Commissioners on complaints related to the accounting process and financial reporting of the Company
- h. Reviewing and providing advice to the Board of Commissioners regarding potential conflicts of interest in the Company
- i. Maintain the confidentiality of the Company's documents, data and information

### ***Independensi Komite Audit***

Setiap anggota Komite Audit memenuhi kriteria independensi sebagai berikut:


1. Bukan merupakan orang dalam Kantor Akuntan Publik, Kantor Konsultan Hukum, Kantor Jasa Penilai Publik, atau pihak lain yang memberi jasa assurance, jasa non-assurance, jasa penilai, dan/atau jasa konsultasi lain kepada Perseroan dalam 6 (enam) bulan terakhir sebelum diangkat sebagai anggota Komite Audit.
2. Tidak mempunyai saham langsung maupun tidak langsung pada Perseroan,
3. Tidak memiliki hubungan afiliasi dengan anggota Dewan Komisaris, anggota Direksi, atau Pemegang Saham Utama Perseroan, dan
4. Tidak mempunyai hubungan usaha baik langsung maupun tidak langsung yang berkaitan dengan kegiatan usaha Perseroan.

### ***Independence of the Audit Committee***

Each member of the Audit Committee is required to meet the following independence criteria:

1. Not a person in a Public Accounting Firm, Legal Consulting Firm, Public Appraisal Service Office or other parties that provide assurance, non-assurance, appraisal, and/or other consulting services to the Company in the last 6 (six) months before being appointed as a member of the Audit Committee,
2. Does not have direct or indirect shares in the Company,
3. Has no affiliation with members of the Board of Commissioners, members of the Board of Directors, or the Company's Major Shareholders, and
4. Does not have a business relationship, either directly or indirectly, related to the Company's business activities.





## Komite Nominasi dan Remunerasi

### *Nomination and Remuneration Committee*

**B**erdasarkan Surat Keputusan Dewan Komisaris Perseroan No. 002/SK-DEKOM/SSD/V/2022 tanggal 19 Mei 2022 tentang Pengangkatan Komite dan Anggota Komite Nominasi dan Remunerasi, Perseroan telah memiliki Komite Audit dengan anggota sebagai berikut:

**Ketua Komite Nominasi & Remunerasi**

Yune Marketatmo

**Anggota Komite Nominasi & Remunerasi**

Doni Satiaji Soetadi  
Laurensius Pardede

**B**ased on the Decree of the Company's Board of Commissioners Number 002/SK-DEKOM/SSD/V/2022 dated May 19th 2022 concerning the Appointment of Committees and Nomination and Remuneration Committee Members, the Company possesses a Nomination and Remuneration Committee with the following members:

**Nomination & Remuneration Committee Chairman**

Yune Marketatmo

**Nomination & Remuneration Committee Member**

Doni Satiaji Soetadi  
Laurensius Pardede



## **Yune Marketatmo**

Ketua Komite Nominasi dan Remunerasi  
**Chairman of the Nomination and  
Remuneration Committee**

---

### ***Profil Komite Nominasi & Remunerasi***

#### ***Nomination and Remuneration Committee Profile***

Profil Ketua Komite Nominasi dan Remunerasi dapat dilihat di profil Komisaris.

The profile of the Chairman of the Nomination and Remuneration Committee can be seen in the profile of the Commissioners.



## Doni Satiaji Soetadi

Anggota Komite Nominasi dan Remunerasi  
*Nomination and Remuneration Committee Member*

Profil Anggota Komite Nominasi dan Remunerasi ini dapat dilihat di profil Komisaris.

The profile of this Member of the Nomination and Remuneration Committee can be seen in the profile of the Commissioners.



## Laurensius Pardede

Anggota Komite Nominasi dan Remunerasi  
*Nomination and Remuneration Committee Member*

*Warga Negara Indonesia, 37 tahun, memperoleh gelar Sarjana Fisika dari Universitas Sumatera Utara pada tahun 2006.*

*Indonesian citizen, 37 years of age, pursued a Bachelor of Physics from the University of North Sumatera in 2006.*

### *Pengalaman Experience*

2008 - 2012	<b>PT Indo Tirta Suaka</b> Supervisor SDM HR Supervisor
2012 - 2015	<b>MAP Galeries Lafayette</b> Staf Senior SDM HR Services Senior Staff
2016	<b>PT AA International Inc</b> Anggota Senior Perekrutan SDM HR Recruitment Senior Executive
2016 - 2018	<b>MAP Galeries Lafayette</b> Asisten Manajer SDM HR Assistant Manager
2018 - Sekarang Present	<b>PT Solusi Sinergi Digital, Tbk</b> Manajer SDM & PU HR & GA Manager



### ***Periode dan Masa Jabatan Anggota Komite Nominasi & Remunerasi***

Anggota Komite Nominasi & Remunerasi diangkat untuk masa kerja 5 (lima) tahun dengan memperhatikan masa jabatan Dewan Komisaris sebagaimana diatur dalam Anggaran Dasar Perseroan. Periode tugas anggota Komite Nominasi & Remunerasi yang berasal dari Dewan Komisaris tidak boleh lebih lama daripada masa jabatan Komisaris dan hanya bisa diangkat kembali hanya untuk 1 (satu) periode berikutnya.

### ***Piagam Komite Nominasi dan Remunerasi***

Perseroan juga telah memiliki Piagam Komite Nominasi & Remunerasi tertanggal 17 Juli 2020 sebagai acuan Komite Nominasi & Remunerasi menjalankan tugas dan tanggung jawab sesuai dengan Peraturan Otoritas Jasa Keuangan Nomor 34/POJK.04/2014 tentang Komite Nominasi dan Remunerasi Emiten atau Perseroan Publik ("POJK 34/2014").

### ***Frekuensi Rapat dan Kehadiran***

Sepanjang 2021, Komite Nominasi & Remunerasi mengadakan 4 (empat) kali rapat formal secara online dengan tingkat kehadiran 100%.

### ***Term and Period of the Nomination & Remuneration Committee Members***

Members of the Nomination & Remuneration Committee are appointed for a 5 (five) year term by taking into consideration the Board of Commissioners' length of service as stipulated in the Company's Article of Association. The length of service of the Nomination & Remuneration Committee Members from the Board of Commissioners may not be longer than the length of service of the Commissioners and can only be reappointed for the next 1 (one) term.

### ***Nomination & Remuneration Committee Charter***

The Company also has a Nomination & Remuneration Committee Charter dated July 17, 2020, as a reference for the Nomination & Remuneration Committee to carry out its duties and responsibilities in accordance with the issuance of Financial Services Authority Regulation Number 34/POJK.04/2014 regarding the Nomination and Remuneration Committee of Issuers or Public Companies ("POJK 34/2014").

### ***Meeting Frequency and Attendance***

Throughout 2021, the Nomination & Remuneration Committee has held 4 (four) times online formal meeting with 100% attendance.



## ***Tugas dan Tanggung Jawab***

### **1. Terkait Fungsi Nominasi**

- a. Memberikan rekomendasi kepada Dewan Komisaris mengenai:
  - Komposisi jabatan anggota Direksi dan/atau anggota Dewan Komisaris;
  - Kebijakan dan kriteria yang dibutuhkan dalam proses Nominasi, dan;
  - Kebijakan evaluasi kinerja bagi anggota Direksi dan/atau anggota Dewan Komisaris.
- b. Membantu Dewan Komisaris melakukan penilaian kinerja anggota Direksi dan/atau anggota Dewan Komisaris berdasarkan tolak ukur yang telah disusun sebagai bahan evaluasi.
- c. Memberikan rekomendasi kepada Dewan Komisaris mengenai program pengembangan kemampuan anggota Direksi dan/atau anggota Dewan Komisaris.
- d. Memberikan usulan calon yang memenuhi syarat sebagai anggota Direksi dan/atau anggota Dewan Komisaris kepada Dewan Komisaris untuk disampaikan kepada Rapat Umum Pemegang Saham.

### **2. Terkait Fungsi Remunerasi**

- a. Melakukan evaluasi terhadap kebijakan remunerasi serta evaluasi terhadap kesesuaian dengan pelaksanaan kebijakan remunerasi dari waktu ke waktu.
- b. Memberikan rekomendasi kepada Dewan Komisaris mengenai struktur, kebijakan dan besaran remunerasi bagi Dewan Komisaris dan Direksi untuk disampaikan dalam Rapat Umum Pemegang Saham Perseroan.
- c. Memberikan rekomendasi kepada Dewan Komisaris mengenai kerangka kebijakan remunerasi bagi Komite Komisaris dan pegawai secara keseluruhan yang sebelumnya telah disetujui oleh Direksi. Rekomendasi tersebut (jika ada) selanjutnya akan disampaikan oleh Dewan Komisaris kepada Direksi.

## ***Duties and Responsibilities***

### **1. Related to Nomination Function**

- a. Provide recommendations to the Board of Commissioners concerning:
  - Composition of the positions of the Board of Directors and/or Commissioners;
  - Policy and criteria required in the Nomination process, and;
  - Performance evaluation policy for the Board of Directors and/or Board of Commissioners.
- b. Assist the Board of Commissioners in assessing the performance of the Board of Directors and/or Board of Commissioners based on benchmarks that have been prepared as evaluation materials.
- c. Provide recommendations to the Board of Commissioners regarding capability-building programs for the Board of Directors and/or Board of Commissioners, and
- d. Provide proposed candidates who meet the requirements as a member of the Board of Directors and/or Board of Commissioners to the Board of Commissioners to be submitted to the General Meeting of Shareholders.

### **2. Related to Remuneration Functions**

- a. Evaluate the remuneration policy and its compliance with the implementation of the remuneration policy from time to time.
- b. Provide recommendations to the Board of Commissioners about the structure, policy, and amount of remuneration for the Board of Commissioners and the Board of Directors to be submitted at the General Meeting of the Company's Shareholders.
- c. Provide recommendations to the Board of Commissioners about the remuneration policy framework for the entire Commissioner Committees and employees, which has previously been approved by the Board of Directors. The recommendation (if any) will be submitted by the Board of Commissioners to the Board of Directors.

- d. Membantu Dewan Komisaris melakukan penilaian kinerja anggota Direksi dan/atau Dewan Komisaris dan Komite Komisaris berdasarkan kriteria yang telah disusun sebagai bahan evaluasi.
- e. Komite wajib menjalankan prosedur remunerasi bagi anggota Dewan Komisaris dan Direksi sebagai berikut:
- Menyusun struktur remunerasi berupa gaji, honorarium, insentif, dan tunjangan yang bersifat tetap dan variabel;
  - Menyusun kebijakan atas struktur remunerasi; dan
  - Menyusun besaran atas struktur remunerasi,
- f. Struktur, kebijakan, dan besaran remunerasi harus memiliki kelayakan, kepatutan, serta tolak ukur yang wajar dengan mempertimbangkan:
- Remunerasi yang berlaku dalam sektor industri kegiatan usaha Perseroan dari waktu ke waktu;
  - Kinerja keuangan dan pemenuhan kewajiban keuangan Perseroan;
  - Prestasi kerja individual anggota Dewan Komisaris dan Direksi;
  - Kinerja, tugas, tanggung jawab, dan wewenang anggota Dewan Komisaris, Direksi; dan
  - Tujuan dan pencapaian kinerja jangka pendek atau panjang yang sesuai dengan strategi Perseroan.
- g. Komite dapat mempertimbangkan masukan dari anggota Direksi maupun Dewan Komisaris lainnya terkait kebijakan yang akan direkomendasikan.
- h. Struktur, kebijakan dan besaran Remunerasi harus dievaluasi oleh komite minimal 1 (satu) kali dalam setahun.
- i. Melaksanakan tugas lain yang diberikan Dewan Komisaris yang berkaitan dengan remunerasi sesuai dengan ketentuan yang berlaku.
- d. Assist the Board of Commissioners in assessing the performance of the Board of Directors and/or the Board of Commissioners as well as the Commissioner Committees based on the criteria that have been prepared as evaluation materials;
- e. The Committee must carry out the following remuneration procedures for the Board of Commissioners and the Board of Directors members, including:
- Arranging the remuneration structure in the form of salaries, honorarium, incentives, and allowances that are fixed and variable;
  - Arranging the policy regarding the remuneration structure; and
  - Arranging the amount regarding the remuneration structure.
- f. The structure, policy and amount of remuneration must be feasible, proper, and reasonable within bounds considering the following conditions:
- Remuneration that applies in the Company's industrial sector business activities from time to time;
  - Financial performance and fulfillment of the Company's financial obligations;
  - Individual work achievements of the Board of Commissioners and the Board of Directors;
  - Performance, duties, responsibilities and authorities of the Board of Commissioners and the Board of Directors; and
  - The goals and achievements of the short-term or long-term performance of cash are in accordance to the Company's strategy.
- g. The committee can consider input from other members of the Board of Directors and Commissioners regarding the policy that is going to be recommended.

- h. The structure, policies and amount of remuneration must be evaluated by the committee at least once a year.
- i. Carry out other duties assigned by the Board of Commissioners related to remuneration in accordance with prevailing regulations.

### ***Tanggung Jawab***

Komite Nominasi dan Remunerasi wajib bertindak independen dalam melaksanakan tugasnya. Dalam melaksanakan tugasnya, Komite Nominasi dan Remunerasi bertanggung jawab kepada Dewan Komisaris Perseroan.

### ***Responsibilities***

The Nomination and Remuneration Committee must act independently in carrying out its duties. In carrying out their duties, the Nomination Remuneration Committee is responsible to the Board of Commissioners.



# Sekretaris Perusahaan

## *Corporate Secretary*

**B**erdasarkan Surat Keputusan Direksi Perseroan No. 002/SK-DIR/SSD/XI/2021 tertanggal 22 November 2021 tentang Pengangkatan Sekretaris Perseroan, Perseroan telah mengangkat GILMAN PRADANA NUGRAHA sebagai Sekretaris Perseroan sesuai dengan Peraturan Otoritas Jasa Keuangan Nomor 35/POJK.04/2014 tentang Sekretaris Perseroan Emiten atau Perseroan Publik.

**B**ased on the Decree of the Board of Directors of the Company No. 002 / SK-DIR / SSD / XI / 2021 dated 22 November 2021 concerning the Appointment of the Corporate Secretary, the Company has appointed GILMAN PRADANA NUGRAHA as the Corporate Secretary following the Financial Services Authority Regulation Number 35 / POJK.04 / 2014 concerning Corporate Secretary Issuers or Public Companies.



## Profil Sekretaris Perseroan Corporate Secretary Profile

### Pengalaman Experience

2010 - 2012	<b>PT Bank Bukopin Tbk</b> Assistant Manager, SME Business
2013 - 2015	<b>Indonesia Stock Exchange</b> Head of Representative Office
2015 - 2019	<b>Indonesia Stock Exchange</b> Head of Communications
2020 - 2021	<b>PT BRI Danareksa Sekuritas</b> Assistant Vice President - Head of Marketing Strategy and Product Development
2021 - Sekarang Present	<b>PT Solusi Sinergi Digital Tbk</b> Vice President of Corporate Secretary & Investor Relations



### Gilman Pradana Nugraha

Sekretaris Perseroan  
Corporate Secretary

Warga Negara Indonesia, 37 tahun, menempuh Pendidikan Sarjana Ekonomi pada tahun 2007 dan Magister Manajemen Bisnis di Institut Pertanian Bogor pada tahun 2010.

Indonesian citizen, 37 years old, pursued a Bachelor of Economics in 2007 and Master of Business Management from Bogor Agriculture Institute in 2010.

Alamat, nomor telepon, dan email Sekretaris Perseroan adalah sebagai berikut:

The address, phone number and email address of the Corporate Secretary are as follows:

### Sekretaris Perseroan Corporate Secretary

PT Solusi Sinergi Digital Tbk  
Fatmawati Mas Blok 328 - 329  
Jl. RS Fatmawati No 20  
Jakarta Selatan, Indonesia

Tel. (021) 765 9228  
Fax. (021) 765 9229  
email:  
corporate@surge.co.id

### **Pendidikan / Pelatihan 2021**

Sepanjang tahun 2021, Sekretaris Perseroan senantiasa menyimak perkembangan informasi terkait pasar modal, bisnis dan pemenuhan kepatuhan terhadap peraturan-peraturan yang berlaku. Ke depannya, Sekretaris Perseroan akan mengikuti pelatihan terkait peraturan pasar modal dan sekretaris Perseroan dalam rangka meningkatkan pengetahuan dan pemahaman untuk membantu pelaksanaan tugasnya.

### **Tugas dan Tanggung Jawab**

Adapun fungsi dan/atau tanggung jawab dari Sekretaris Perseroan sebagaimana diatur dalam Peraturan OJK No.35/POJK.04/2014 tentang Sekretaris Perseroan Emiten dan Perseroan Publik adalah sebagai berikut:

- a. Mengikuti perkembangan pasar modal khususnya peraturan perundang-undangan yang berlaku di bidang pasar modal.
- b. Memberikan masukan pada Dewan Komisaris dan Direksi Perseroan untuk mematuhi peraturan perundang-undangan di bidang pasar modal,
- c. Membantu Direksi dan Dewan Komisaris dalam melaksanakan tata kelola Perseroan yang meliputi:
  1. Keterbukaan informasi kepada masyarakat, termasuk ketersediaan informasi pada Situs Web Perseroan;
  2. Penyampaian laporan kepada Otoritas Jasa Keuangan tepat waktu;
  3. Penyelenggaraan dan dokumentasi Rapat Umum Pemegang Saham;
  4. Penyelenggaraan dan dokumentasi rapat Direksi dan/atau Dewan Komisaris; dan
  5. Pelaksanaan program orientasi terhadap Perseroan bagi Direksi dan/atau Dewan Komisaris
- d. Menghubungkan Perseroan dengan pemegang saham, OJK, dan pemangku kepentingan lainnya.
- e. Mempersiapkan praktik Good Corporate Governance (GCG) di lingkungan Perseroan.
- f. Menjaga dan mempersiapkan dokumentasi Perseroan, termasuk notulen dari Rapat Direksi dan Rapat Dewan Komisaris serta hal – hal terkait.

### **Education / Trainings in 2021**

Throughout 2021, the Corporate Secretary will continue to monitor developments in information related to the capital market, business, and compliance with applicable regulations. In the future, the Corporate Secretary will take part in training related to capital market regulations and the Company secretary to increase knowledge and understanding to help carry out their duties.

### **Duties and Responsibilities**

The functions and/or responsibilities of the Corporate Secretary as stipulated in OJK Regulation Number 35/POJK.04/2014 concerning the Corporate Secretary of Issuers and Public Companies are as follows:

- a. Staying informed regarding the development of the stock market, particularly the laws and regulations in force in the stock market.
- b. Provide input to the Board of Commissioners and Directors of the Company in order to comply with laws and regulations in the stock market sector,
- c. Assist the Board of Directors and the Board of Commissioners in implementing corporate governance, including:
  1. Disclosing information to the public, including the availability of information on the Company's website;
  2. Submitting reports to the Financial Services Authority on time;
  3. Organizing and documenting the General Meeting of Shareholders;
  4. Organizing and documenting the Board of Directors and/or the Board of Commissioners meeting; and
  5. Implementing the Company's orientation program for the Board of Directors and/or Commissioners
- d. Serving as a liaison between the Company and shareholders, the Financial Services Authority, and other stakeholders.
- e. Prepare Good Corporate Governance (GCG) practices within the Company.
- f. Prepare and keep Company documentation, including minutes of the Board of Directors and Commissioners' Meetings and related matters.



## Unit Audit Internal

### *Internal Audit Unit*

**K**epala unit audit internal diangkat dan diberhentikan oleh Direktur Utama atas persetujuan Dewan Komisaris. Jika kepala unit audit internal tidak memenuhi persyaratan sebagai auditor unit audit internal sebagaimana diatur dalam Peraturan Otoritas Jasa Keuangan Nomor 56/POJK.04/2015 tentang pembentukan dan pedoman penyusunan Piagam Unit Audit Internal (Peraturan) atau gagal atau tidak cakap menjalankan tugas, maka Direksi dapat memberhentikan Kepala Unit Audit Internal setelah mendapat persetujuan dari Dewan Komisaris Perseroan.

Berdasarkan Surat Keputusan No. 002/SK-DIR/SSD/VII/2020 tanggal 17 Juli 2020 tentang Pembentukan Unit Audit Internal sebagaimana telah disetujui oleh Dewan Komisaris Perseroan, Perseroan telah mengangkat RICKY PUTRA SETYA NEGORO sebagai Ketua Unit Audit Internal Perseroan.

**T**he head of the internal audit unit is appointed and dismissed by the President Director with the approval of the Board of Commissioners. If the head of the internal audit unit does not meet the requirements as an auditor of the internal audit unit as stipulated in the Financial Services Authority Regulation Number 56/POJK.04/2015 concerning the formation and guidelines for drafting the Internal Audit Unit Charter (Regulation) or fails or is incapable of carrying out its duties, the Board of Directors may dismiss the Head of the Internal Audit Unit after obtaining approval from the Board of Commissioners.

Based on Decree Number 002/SK-DIR/SSD/VII/2020 dated July 17, 2020, concerning the Establishment of an Internal Audit Unit as approved by the Board of Commissioners, the Company has appointed RICKY PUTRA SETYA NEGORO as the Head of the Internal Audit Unit.



**Ricky Putra Setya Negoro**  
Ketua Unit Audit internal  
Chairman of the Internal Audit Unit

Warga Negara Indonesia, 31 tahun,  
menempuh Pendidikan Sarjana Ekonomi di  
Universitas Mercu Buana pada tahun 2014.

Indonesian citizen, 31 years old, pursued a  
bachelor's degree in Economics at  
Universitas Mercu Buana in 2014.

**Pelatihan 2021**

Selama tahun 2021 Audit Internal mengikuti 1 (satu) kali pelatihan.

**Tugas dan Tanggung Jawab**

Dalam melaksanakan tugasnya, Unit Audit Internal memiliki tugas sebagai berikut:

- a. Menyusun dan melaksanakan rencana Audit Internal tahunan;
- b. Menguji dan mengevaluasi pelaksanaan pengendalian internal dan sistem manajemen risiko sesuai dengan kebijakan perusahaan;
- c. Melakukan pemeriksaan dan penilaian atas efisiensi dan efektivitas di bidang keuangan, akuntansi, operasional, sumber daya manusia, pemasaran, teknologi informasi, dan kegiatan lainnya;
- d. Memberikan saran perbaikan dan informasi yang objektif tentang kegiatan yang diperiksa pada semua tingkat manajemen;

**Profil Ketua Unit Audit Internal**

Profile of the Chairman of the Internal Audit Unit

**Pengalaman Experience**

2013 - 2014	<b>PT Szeto Ananda Cemerlang</b> Konsultan Consultant
2014 - 2017	<b>PT Humpuss Transportasi Kimia</b> Akuntan Accounting Officer
2017 - 2020	<b>PT Jet Teknologi Ekspres</b> Supervisor Akunting Accounting Supervisor
2020 - Sekarang Present	<b>PT Solusi Sinergi Digital, Tbk</b> Ketua Komite Audit Internal Chair of the Internal Audit Committee

**Trainings in 2021**

Throughout 2021, Internal Audit attend 1 (one) training.

**Duties and Responsibilities**

In carrying out its responsibility, the Internal Audit Unit holds the following duties:

- a. Prepare and implement an annual Internal Audit plan;
- b. Test and evaluate the implementation of internal control and risk management systems in compliance with company policies;
- c. Conduct review and assessment of the efficiency and effectiveness of finance, accounting, operations, human resources, marketing, information technology and other activities;
- d. Provide suggestions for improvement and objective information about the activities examined at all levels of management;



- e. Membuat laporan hasil audit dan menyampaikan laporan tersebut kepada Direktur Utama dan Dewan Komisaris;
- f. Memantau, menganalisis dan melaporkan pelaksanaan tindak lanjut perbaikan yang telah disarankan;
- g. Bekerja sama dengan Komite Audit;
- h. Menyusun program untuk mengevaluasi mutu kegiatan audit internal yang dilakukannya; dan
- i. Melakukan pemeriksaan khusus apabila diperlukan.

### ***Wewenang Unit Audit Internal***

Dalam melaksanakan tugasnya Unit Audit Internal memiliki wewenang sebagai berikut:

- a. Mengakses seluruh informasi yang relevan tentang perusahaan terkait dengan tugas dan fungsinya;
- b. Melakukan komunikasi secara langsung dengan Direksi, Dewan Komisaris, dan/atau Komite Audit serta anggota Direksi, Dewan Komisaris, dan/atau Komite Audit;
- c. Mengadakan rapat secara berkala dan insidental dengan Direksi, Dewan Komisaris, dan/atau Komite Audit; dan
- d. Melakukan koordinasi kegiatannya dengan kegiatan auditor eksternal.

### ***Piagam Audit Internal***

Pegangan yang digunakan oleh Audit Internal adalah Piagam Audit Internal sesuai dengan POJK No. 56/POJK.04/2015 yang telah disahkan oleh Dewan Komisaris Perseroan tanggal 17 Juli 2020. Piagam internal Audit berisikan pedoman tentang tujuan, kedudukan, wewenang, tanggung jawab dan ruang lingkup pekerjaan audit internal dalam menjalankan fungsi dan tugasnya.

- e. Prepare an audit report and submit it to the President Director and the Board of Commissioners;
- f. Monitor, analyze and report on the implementation of the suggested improvements;
- g. Work closely with the Audit Committee;
- h. Develop a program to evaluate the quality of the internal audit activities that have been carried out; and
- i. Carry out special checks if required.

### ***Authority of the Internal Audit Unit***

In carrying out its duties, the Internal Audit Unit has the following authorities:

- a. Accessing all relevant information about the company related to its duties and functions;
- b. Communicating directly with the Board of Directors, Board of Commissioners, and/or Audit Committee as well as members of the Board of Directors, Board of Commissioners, and/or the Audit Committee;
- c. Organizing regular and incidental meetings with the Board of Directors, the Board of Commissioners, and/or the Audit Committee; and
- d. Coordinate its activities with the external auditors' activities.

### ***Internal Audit Charter***

The handle used by Internal Audit is the Internal Audit Charter following POJK No. 56/POJK.04/2015, which was approved by the Board of Commissioners of the Company on July 17, 2020. Internal Audit Charter contains guidelines regarding the objectives, position, authority, responsibility, and scope of internal audit work in carrying out its functions and duties.

### ***Sistem Pengendalian Internal***

Perseroan memiliki kerangka sistem pengendalian internal yang dirancang untuk memberikan jaminan yang wajar bahwa aset Perseroan dapat terjaga dengan aman, risiko yang dihadapi bisnis dapat ditangani dengan baik, dan informasi yang harus diungkapkan dapat dilaporkan kepada Direksi. Kerangka sistem pengendalian internal tersebut meliputi risiko keuangan, operasional, dan lingkungan serta terkait regulasi.

### ***Tinjauan Efektivitas Sistem Pengendalian Internal***

Peningkatan efektivitas pelaksanaan audit dilakukan melalui sebuah sistem yang mempermudah peninjauan agar dapat dijalankan secara efisien, sehingga keseluruhan proses audit dapat dilakukan dengan cepat, dengan kualitas laporan audit yang tetap dapat dipertanggungjawabkan.

### ***Internal Control System***

The Company has an internal control system framework designed to provide reasonable assurance that the Company's assets can be maintained safely, the risks faced by the business can be handled properly, and information that must be disclosed can be reported to the Board of Directors. The internal control system framework includes financial, operational, and environmental risks as well as those related to regulations.

### ***Review of the Effectiveness of the Internal Control System***

Increasing the effectiveness of audit implementation is carried out through a system that facilitates the review so that it can be carried out efficiently, so that the entire audit process can be carried out quickly, with the quality of audit reports that can still be accounted.



# Manajemen Risiko

## *Risk Management*

**P**rogram manajemen risiko Perseroan dan Entitas Anak secara keseluruhan difokuskan untuk meminimalkan dampak yang berpotensi merugikan kinerja keuangan Perseroan dan Entitas Anak melalui langkah-langkah:

### 1. Risiko Sebagai Perseroan Induk

Keputusan berinvestasi dalam bentuk proyek atau penyertaan dalam Perseroan lain, selalu didahului oleh proses studi yang mendalam, dengan mempertimbangkan risiko dan kesesuaian bisnis (visi, misi, dan strategi usaha) dan kemampuan Perseroan.

### 2. Risiko Persaingan

Untuk menghadapi risiko persaingan, Perseroan dan Perusahaan Anak menawarkan harga produk dan jasa yang cukup kompetitif. Selain itu, Perseroan juga terus berusaha untuk melakukan inovasi, bundling product, dan memiliki ekosistem yang berkesinambungan dengan infrastruktur jaringan yang dimiliki, sehingga dapat menawarkan produk dan jasa dengan kualitas yang baik namun dengan harga yang kompetitif.

**T**he risk management program of the Company and its entire Subsidiaries is focused on minimizing the impact that has the potential to adversely affect the financial performance of the Company and its Subsidiaries through the following measures:

### 1. Holding Company Risk

Decisions to invest in a project or participate in another Company is always preceded by an in-depth study process, by considering the risks and business suitability (vision, mission, and business strategy) and the Company's capabilities.

### 2. Competition Risk

To deal with the competition risk, the Company and its Subsidiaries offer fairly competitive prices for products and services. In addition, the Company also continues to strive to innovate, bundle products, and has a sustainable ecosystem within its network infrastructure, so that it can offer good quality products and services at a competitive price.

### **3. Risiko Investasi**

Seiring dengan berkembangnya bisnis Perseroan, terdapat kemungkinan bahwa Perseroan akan berinvestasi pada perusahaan lain yang bergerak pada bidang sejenis atau melakukan aksi korporasi. Kinerja Perseroan secara historis mungkin saja dapat digunakan sebagai landasan dalam membuat perkiraan/proyeksi di masa yang akan datang, namun tetap terdapat risiko kesalahan pengambilan langkah investasi.

Dalam mengatasi risiko terhadap investasi dan aksi korporasi, Perseroan akan melakukan pengawasan dalam setiap aktivitas investasi dan aksi korporasi dengan melakukan perencanaan dan perhitungan yang cermat atas setiap potensi investasi yang tersedia.

### **4. Risiko Perubahan Teknologi**

Sehubungan dengan kegiatan usaha Perseroan dan Perusahaan Anak yang berhubungan erat dengan perkembangan teknologi, untuk tetap dapat mengikuti perubahan dan perkembangan teknologi, Perseroan dan Perusahaan Anak melakukan rapat dan diskusi secara berkala khusus untuk membahas isu-isu teknologi yang berkembang dan berkaitan dengan kegiatan usaha Perseroan dan Perusahaan Anak, sehingga jasa yang diberikan oleh Perseroan dan Perusahaan Anak kepada pelanggan dapat disesuaikan dengan perkembangan teknologi terkini.

### **5. Risiko Likuiditas**

Risiko likuiditas adalah risiko kerugian yang timbul karena Perseroan dan Entitas Anak tidak memiliki arus kas yang cukup untuk memenuhi liabilitasnya. Dalam pengelolaan risiko likuiditas, manajemen memantau dan menjaga jumlah kas dan bank yang dianggap memadai untuk membiayai operasional Perseroan dan untuk mengatasi dampak fluktuasi arus kas. Manajemen juga melakukan evaluasi berkala atas proyeksi arus kas dan arus kas aktual, termasuk jadwal jatuh tempo utang, dan terus menerus melakukan penelaahan pasar keuangan untuk mendapatkan sumber pendanaan yang optimal.

### **3. Investment Risk**

As the Company's business develops, there is a possibility that the Company will invest in other companies that are engaged in similar fields or take corporate action. The Company's historical performance may be used as a basis for making forecasts/projections for the future. However, there is still a risk of error in investment steps taken.

In order to overcome risks to investment and corporate actions, the Company will supervise every investment activity and corporate action by carrying out careful planning and calculations on any available investment potential.

### **4. Technological Change Risk**

As the Company and its Subsidiaries' business activities are closely related to technological developments, in order to keep informed about technological changes and developments, the Company and its Subsidiaries hold regular meetings and discussions specifically to discuss developing technology issues related to the Company's and its Subsidiaries' business activities, so that the services provided by the Company and Subsidiaries to customers can be adjusted to the latest technological developments. Subsidiaries hold regular meetings and discussions specifically to discuss developing technology issues related to the Company's business activities and Subsidiary Companies, so that services provided by the Company and Subsidiaries to customers can be adjusted to the latest technological developments.

### **5. Liquidity Risk**

Liquidity risk is the risk of loss that arises because the Company and its Subsidiaries do not have sufficient cash flow to meet their liabilities. In managing liquidity risk, management monitors and maintains the amount of cash and banks deemed adequate to finance the Company's operations and to overcome the impact of fluctuations in cash flow. Management also conducts periodic evaluations of the projected cash flows and actual cash flows, including maturities of debt, and continuously conducts reviews of the financial markets for optimal funding sources.





## Perkara Penting

*Important Matters*

**S**elama tahun 2021 baik di Indonesia maupun di luar negeri, Perseroan dan Entitas Anak Perseroan serta anggota Direksi dan Dewan Komisaris Perseroan, tidak pernah dan/atau tidak terlibat dalam suatu perkara pidana dan/atau perselisihan lain di lembaga peradilan dan/atau di lembaga hukum. Perseroan juga tidak terlibat perselisihan administratif dengan instansi milik pemerintah yang berwenang, termasuk perselisihan terkait kewajiban perpajakan atau perselisihan yang berkaitan dengan masalah perburuhan/hubungan industrial, dan tidak pernah dinyatakan pailit. Tidak ada pula anggota Direksi atau Dewan Komisaris Perseroan yang pernah dinyatakan bersalah dan menyebabkan suatu Perseroan dinyatakan pailit, dan tidak sedang menghadapi somasi.

**T**hroughout 2021, both in Indonesia and abroad, the Company and its Subsidiaries as well as members of the Board of Directors and the Board of Commissioners have never and/or are not currently involved in a criminal case, and/or other dispute in a judicial institution and/or legal institution. Likewise, the Company is not involved in administrative disputes with authorized government-owned institutions, including disputes related to tax obligations or labor/industrial relations issues, and has never been declared bankrupt. Likewise, no member of the Board of Directors or the Board of Commissioners has ever been found criminally guilty or caused a company to go bankrupt, and is not currently facing subpoena.

## **Sanksi Administratif**

**T**idak ada sanksi administratif yang diberikan Otoritas Jasa Keuangan kepada Perseroan dan Entitas anak sepanjang tahun 2021.

## **Budaya Perseroan**

**P**erseroan tidak secara khusus mendefinisikan Budaya Perseroan. Nilai-nilai Perseroan dan Kode etik Perseroan dianggap telah merangkum dan mengatur etika berbisnis dan berkomunikasi di dalam Perseroan dengan cukup jelas.

## **Kode Etik Perseroan**

**P**erseroan menyadari pentingnya menjaga reputasi dalam menjalankan bisnisnya yang terbentuk melalui komitmen Manajemen dan Karyawan dalam berperilaku dan bertindak sesuai dengan etika dan budaya Perseroan dengan tetap memperhatikan hukum dan peraturan yang berlaku. Untuk itu, Perseroan telah memiliki Kode Etik sebagai panduan bagi seluruh Manajemen dan Karyawan dalam bersikap dan berperilaku sesuai norma-norma yang berlaku.

Penegakan Kode Etik Perseroan tertulis dalam mekanisme pelaporan yang dapat digunakan oleh para karyawan dalam melaporkan dugaan pelanggaran atas implementasi kode etik kepada atasan. Pelanggaran tersebut akan diproses lebih lanjut jika disertai data dan/atau bukti-bukti yang akurat. Sanksi akan diberikan untuk setiap pelanggaran kode etik berdasarkan peraturan yang berlaku. Kode etik Perseroan berlaku bagi seluruh jajaran staf, anggota Direksi hingga anggota Dewan Komisaris Perseroan.

## **Administrative Sanctions**

**T**here are no administrative penalties given by the Financial Services Authority to the Company and its subsidiaries during 2021.

## **Company Culture**

**T**he Company's values and code of conduct are considered to have summarized and clearly governed the business ethics and communication within the Company.

## **Company Code Of Conduct**

**T**he Company acknowledges the importance of maintaining its reputation in running its business, which is formed through the commitment of Management and Employees to behave and act in accordance with the Company's Code of Conduct and culture while still paying attention to prevailing laws and regulations. For this reason, the Company has a Code of Conduct as a guide for all Management and Employees in behaving in compliance with prevailing norms.

The Enforcement of the Code of Conduct is written in a reporting mechanism that can be used by employees in reporting suspected violations of implementing the Code of Conduct to their supervisors. The violation will be further processed if it is accompanied by accurate data and/or evidence. Penalty will be given for each violation of the Code of Conduct based on the prevailing regulations. The Company's Code of Conduct applies to all levels of staff, as well as members of the Board of Directors and the Board of Commissioners.

## **Program Kepemilikan Saham Oleh Pegawai Dan Direksi**

**P**rogram pemberian saham jatah pasti kepada pegawai oleh Perseroan, dengan mengalokasikan saham sebanyak-banyaknya 0,5% (nol koma tiga puluh satu persen) dari jumlah Saham Yang Ditawarkan dalam Penawaran Umum atau sebanyak 1.615.180 (satu juta enam ratus lima belas ribu seratus delapan puluh) lembar saham berdasarkan Surat Keputusan Direksi No. 002/SK-ESA/SSDIX/2020 tanggal 25 September 2020 tentang Program Alokasi Saham Pegawai (Employee Stock Allocation atau ESA) yang memberikan persetujuan atas persyaratan peserta dan pelaksanaan Program ESA.

## **Sistem Pelaporan Pelanggaran**

**S**istem Pelaporan Pelanggaran, atau Whistleblowing System (WBS), adalah mekanisme yang diterapkan dalam organisasi secara mandiri dengan tujuan memberikan saluran bagi pelapor terkait pelanggaran yang terjadi di lingkup Perusahaan. Pelanggaran dapat dikategorikan secara umum, termasuk pelanggaran terhadap prinsip-prinsip GCG, nilai-nilai etika, serta peraturan perundang-undangan yang berlaku.

Saat ini Perseroan masih dalam proses pembentukan WBS dan penerbitan Pedoman WBS.

## **Stock Ownership Program by Employees And Directors**

**T**he program for the provision of fixed allotment shares to employees by the Company, by allocating a maximum of 0.5% (zero point thirty-one percent) of the total Shares Offered in a Public Offering, or a maximum of 1.615.180 (one million six hundred fifteen thousand one hundred eighty) shares based on the Decree of the Board of Directors No. 002 / SK-ESA / SSDIX / 2020 dated 25 September 2020 concerning the Employee Stock Allocation (ESA) Program which provides approval for participant requirements and the implementation of the ESA Program.

## **Violation Reporting System**

**T**he Whistleblowing System (WBS) is a mechanism that is implemented independently within the organization with the purpose of providing a medium for reporting related violations that occur within the Company. Violations can be categorized in general, including violations of GCG principles, ethical values, and prevailing laws and regulations.

Currently, the Company is still in process to establish the WBS and publish related guidelines.

# Prinsip dan Rekomendasi Tata Kelola

## Principles and Recommendations for Governance

PRINSIP <i>Principle</i>	REKOMENDASI <i>Recommendation</i>
<b>Hubungan Perseroan Dengan Pemegang Saham Dalam Menjamin Hak-Hak Pemegang Saham</b> <i>The Company's Relationship with Shareholders in Ensuring Shareholders' Rights</i>	
<p><b>Meningkatkan Nilai Penyelenggaraan Rapat umum Pemegang Saham (RUPS)</b></p> <p><i>Increasing the Value of the General Meeting of Shareholders (GMS)</i></p>	<p>Perseroan memiliki cara atau prosedur teknis pengumpulan suara (<i>voting</i>) baik secara terbuka maupun tertutup yang mengedepankan independensi, dan kepentingan pemegang saham.</p> <p>The Company has a method or technical procedure for voting, both openly and privately, that prioritizes independence and the interests of shareholders.</p> <p>Seluruh anggota Direksi dan anggota Dewan Komisaris Perseroan hadir dalam RUPS Tahunan.</p> <p>All members of the Board of Directors and the Board of Commissioners of the Company attend the Annual GMS.</p> <p>Ringkasan risalah RUPS tersedia dalam Situs Web Perseroan paling sedikit selama 1 (satu) tahun.</p> <p>A summary of the minutes of the GMS is available on the Company's website for at least 1 (one) year.</p>
<p><b>Meningkatkan Kualitas Komunikasi Perseroan dengan Pemegang Saham atau Investor</b></p> <p><i>Improving the Quality of Communication with Shareholders or Investors</i></p>	<p>Perseroan memiliki suatu kebijakan komunikasi dengan Pemegang Saham atau Investor</p> <p>The Company has a communication policy with Shareholders or Investors.</p> <p>Perseroan mengungkapkan kebijakan komunikasi Perseroan dengan Pemegang Saham atau Investor dalam Situs Web</p> <p>The Company discloses the Company's communication policies with Shareholders or Investors on the Website.</p>
<b>Fungsi dan Peran Dewan Komisaris</b> <i>Roles and Functions of the Board of Commissioners</i>	
<p><b>Memperkuat Keanggotaan dan Komposisi Dewan Komisaris</b></p> <p><i>Strengthening the Membership and Composition of the Board of Commissioners</i></p>	<p>Penentuan jumlah anggota Dewan Komisaris mempertimbangkan kondisi Perseroan.</p> <p>The Board of Commissioners has a self-assessment policy to assess the performance of the Board of Commissioners.</p> <p>Penentuan komposisi anggota Dewan Komisaris memperhatikan keberagaman keahlian, pengetahuan, dan pengalaman yang dibutuhkan.</p> <p>The self-assessment policy, which is used to assess the performance of the Board of Commissioners is disclosed in the Company's Annual Report.</p>
<b>Fungsi dan Peran Dewan Direksi</b> <i>Roles and Functions of the Board of Commissioners</i>	
<p><b>Meningkatkan Kualitas Pelaksanaan Tugas dan Tanggung jawab Dewan Komisaris</b></p> <p><i>Improving The Quality of Duties And Responsibilities of the Board of Commissioners</i></p>	<p>Dewan Komisaris mempunyai kebijakan penilaian sendiri (<i>self assessment</i>) untuk menilai kinerja Dewan Komisaris.</p> <p>The Board of Commissioners has a self-assessment policy to assess the performance of the Board of Commissioners.</p> <p>Dewan Komisaris mempunyai kebijakan penilaian sendiri (<i>self assessment</i>) untuk menilai kinerja Dewan Komisaris, diungkapkan melalui Laporan Tahunan Perseroan.</p> <p>The self-assessment policy, which is used to assess the performance of the Board of Commissioners, is disclosed in the Company's Annual Report.</p> <p>Dewan Komisaris mempunyai kebijakan terkait pengunduran diri anggota Dewan Komisaris apabila terlibat dalam kejahatan keuangan.</p> <p>The Board of Commissioners has a policy regarding the resignation of its members in the event of a member's involvement in a financial crime.</p>





PRINSIP <i>Principle</i>	REKOMENDASI <i>Recommendation</i>
<p><b>Memperkuat Keanggotaan dan Komposisi Direksi</b></p> <p><i>Strengthening the Membership and Composition of the Board of Directors.</i></p>	<p>Penentuan jumlah anggota Direksi mempertimbangkan kondisi Perseroan serta efektivitas dalam pengambilan keputusan. The number of members in the Board of Directors is determined with the consideration regarding the condition of the Company and the Board's effectiveness in decision making.</p> <p>Penentuan komposisi anggota Direksi memperhatikan keberagaman keahlian, pengetahuan, dan pengalaman yang dibutuhkan. The number of members in the Board of Directors is decided with consideration regarding the condition of the Company and the experiences it demands.</p> <p>Anggota Direksi yang membawahi bidang akuntansi atau keuangan memiliki keahlian dan/atau pengetahuan di bidang akuntansi. The member of the Board of Directors overseeing accounting or finance must have expertise and/or knowledge in accounting.</p>
<p><b>Meningkatkan Kualitas Pelaksanaan Tugas dan Tanggung Jawab Direksi</b></p> <p><i>Improving the Quality of Duties and Responsibilities of the Board of Directors.</i></p>	<p>Direksi mempunyai kebijakan penilaian sendiri (<i>self assessment</i>) untuk menilai kinerja Direksi. The Board of Directors has a self-assessment policy to assess its own performance</p> <p>Kebijakan penilaian sendiri (<i>self assessment</i>) untuk menilai kinerja Direksi diungkapkan melalui laporan tahunan Perseroan. The self-assessment policy, which is to assess the performance of the Board of Directors is disclosed in the Company's annual report.</p> <p>Direksi mempunyai kebijakan terkait pengunduran diri anggota Direksi apabila terlibat dalam kejahatan keuangan. The Board of Directors has a policy regarding the resignation of its members in the event of a member being involved in a financial crime.</p>
<p><b>Partipisasi Pemangku Kepentingan</b> <i>Stakeholders Participation</i></p>	
<p><b>Meningkatkan Aspek Tata Kelola Perseroan melalui Partisipasi Pemangku Kepentingan</b></p> <p><i>Improving the Corporate Governance Aspects through Stakeholder Participation.</i></p>	<p>Perseroan memiliki kebijakan untuk mencegah terjadinya <i>insider trading</i>. The Company has a policy to prevent insider trading.</p> <p>Perseroan memiliki kebijakan anti korupsi dan anti penipuan. The Company has anti-corruption and anti-fraud policies.</p> <p>Perseroan memiliki kebijakan tentang seleksi dan peningkatan kemampuan pemasok atau vendor. The Company has a policy regarding the selection and capacity building of suppliers or vendors.</p> <p>Perseroan memiliki kebijakan tentang pemenuhan hak-hak kreditor. The Company has a policy regarding the fulfillment of creditors' rights.</p> <p>Perseroan memiliki kebijakan pemberian insentif jangka panjang kepada Direksi dan karyawan. The Company has a policy of providing long-term incentives to the Board of Directors and employees.</p>
<p><b>Keterbukaan Informasi</b> <i>Information Disclosure</i></p>	
<p><b>Meningkatkan Keterbukaan Informasi</b></p> <p><i>Improving the Implementation of Information Disclosure.</i></p>	<p>Perseroan memanfaatkan penggunaan teknologi informasi secara lebih luas selain Situs Web sebagai media keterbukaan informasi. The Company utilizes wider use of information technology in addition to the Website as a medium for information disclosure.</p> <p>Laporan Tahunan Perseroan mengungkapkan Pemilik Manfaat Akhir dalam kepemilikan saham Perseroan paling sedikit 5% (lima persen), selain pengungkapan Pemilik Manfaat Akhir dalam kepemilikan saham Perseroan melalui Pemegang Saham Utama dan Pengendali. The Company's Annual Report discloses the Ultimate Beneficial Owner in owning at least 5% (five percent) of the Company's shares, in addition to the disclosure of the Ultimate Beneficial Owner in the ownership of the Company's shares through major and controlling shareholders.</p>

06

---

# TANGGUNG JAWAB SOSIAL PERSEROAN

CORPORATE SOCIAL RESPONSIBILITY





### Corporate Social Responsibility

## Tanggung Jawab Sosial Perseroan

**P**erseroan melaksanakan pemenuhan tanggung jawab sosial kepada alam dan lingkungan masyarakat sekitar dengan mengadakan sejumlah kegiatan yang memiliki tujuan mendukung upaya pemanfaatan, penataan, pemeliharaan, pengawasan, pengendalian, pemulihan dan pengembangan lingkungan hidup yang berjalan beriringan dengan peningkatan kualitas lingkungan yang berada di wilayah operasi Perseroan. Program CSR yang dilaksanakan Perseroan telah sesuai dengan peraturan Undang-Undang No. 25 Tahun 2007 tentang Penanaman Modal, Pasal 15 huruf b yang menyebutkan "setiap penanam modal berkewajiban melaksanakan tanggung jawab sosial Perseroan".

Dalam menjalankan usahanya, Perseroan memiliki komitmen untuk selalu memberikan dampak positif atas kinerja yang dihasilkan. Dampak positif tersebut tentunya harus juga

**T**he Company fulfills its social responsibility to nature and the surrounding community by holding a number of activities that support the management, maintenance, supervision, restoration and development of the environment that go hand in hand with improving the quality of the environment in the Company's operational areas. The CSR program implemented by the Company is in accordance with the regulations of Law No. 25 of 2007 concerning Investment, Article 15 letter b which states "every investor is obliged to carry out the Company's social responsibility".

In running its business, the Company is committed to always having a positive impact on the resulting performance. This positive impact, of course, must also be felt by the

dirasakan oleh masyarakat sekitar dan alam serta lingkungan tempat di mana kegiatan usaha Perseroan dijalankan. Oleh karena itu, Perseroan melaksanakan berbagai kegiatan tanggung jawab sosial Perseroan (Corporate Social Responsibility/CSR).

Pada tahun 2021, total biaya yang dikeluarkan Perseroan untuk menyelenggarakan CSR adalah sebanyak Rp. 892.223.068

### **1. Kesejahteraan Sosial dan Kemasyarakatan**

Salah satu aspek yang menjadi fokus Perseroan dalam pelaksanaan program CSR adalah kesejahteraan hidup masyarakat, yaitu:

- **Pemberian akses internet gratis di berbagai lokasi**  
Bantuan yang diberikan berupa pemasangan access point dan internet gratis berkecepatan tinggi bagi masyarakat di berbagai area publik yang dapat dimanfaatkan untuk kebutuhan konektivitas sehari-hari (Pendidikan, Perdagangan dan lainnya)
- **Pelatihan bagi UMKM**  
Perseroan memberikan pelatihan pemasaran secara gratis bagi para pelaku UMKM di berbagai wilayah Jawa Tengah dan Jawa Timur, agar dapat melakukan pemasaran yang efektif secara daring
- **Pelaksanaan Program CSR di bidang kesehatan**  
Bantuan yang merupakan program lanjutan dari tahun sebelumnya yaitu program penyediaan sarana dan prasarana sanitasi dalam pencegahan penularan virus COVID-19. Selain itu perseroan juga bekerja sama dengan pihak ketiga dalam mengadakan post vaksinasi gratis diberbagai wilayah.

### **2. Pengelolaan Kelestarian Lingkungan Hidup**

Perseroan melaksanakan pemenuhan tanggung jawab sosial kepada alam dan

surrounding community and nature and the environment in which business activities are carried out. Therefore, the Company carries out various corporate social responsibility (CSR) activities.

In 2021, the total cost incurred by the Company to carry out CSR is IDR. 892.223.068

### **1. Social and Community Welfare**

One aspect that is also of concern to the Company in implementing the CSR program is the welfare of the community side by side with the Company, which included :

- **Free Wifi Access in many locations**  
Installing access points and free wifi internet for society in many public areas which could be used for their daily needs (such as education, trading activity, etc.)
- **SMEs Empowerment**  
Company gives free marketing workshops for SMEs in certain location across Central Java and East Java, so they could practice online marketing effectively
- **Health Related Program**  
As the continuation of last year program, Company provides assistance to the community in providing sanitary facilities as a form of prevention of the Covid-19 virus transmission. Company's also collaborate with third party to provide Free Vaccination Center in certain locations.

### **2. Environmental Sustainability Management**

The Company carries out the fulfillment of social responsibility to the environment and the surrounding environment by supporting the management, management and maintenance of the environment which goes hand in hand with improving the quality of the environment located in



lingkungan sekitar dengan mendukung upaya pemanfaatan, penataan, dan pemeliharaan lingkungan hidup yang berjalan beriringan dengan peningkatan kualitas dilingkungan yang terletak diarea operasional Perseroan.

**3. Perlindungan Ketenagakerjaan Kesehatan dan Keselamatan Kerja**

Seluruh karyawan Perseroan diperlakukan dengan setara di mana Perseroan selalu memenuhi Hak Asasi Manusia (HAM) yang melekat pada tiap-tiap diri Karyawan. Karyawan adalah salah satu kunci agar Perseroan dapat menciptakan bisnis yang profesional dan memiliki daya saing yang tinggi. Oleh karena itu, Perseroan sangat memperhatikan tingkat kedisiplinan karyawan berkenaan dengan keselamatan kerja dan pengelolaan aspek ketenagakerjaan serta kesehatan karyawan.

**4. Tanggung Jawab Atas Barang Dan Jasa.**

Perseroan bersama anak-anak Perseroan, secara rutin melakukan pemeriksaan terhadap barang dan jasa. Hal ini dilakukan agar Perseroan dapat selalu menyediakan barang dan jasa yang berkualitas tinggi. Aktivitas monitoring yang terus dilaksanakan ini dilakukan agar tingkat kepuasan pengguna jasa yang tinggi dan baik dapat diraih. Survei kepuasan pelanggan juga dilaksanakan secara rutin dvemi meningkatkan kinerja dan memastikan adanya peningkatan terhadap tingkat kepuasan pelanggan.

Perseroan juga menjamin perlindungan pelanggan yang tertuang dalam perjanjian dan kontrak-kontrak yang telah ditandatangani terkait seluruh transaksi yang dilakukan. Tindakan ini dimaksudkan kepada seluruh pihak, baik Perseroan dan pelanggan agar mendapatkan perlindungan hukum terkait kegiatan-kegiatan transaksi yang dilakukan.

the Company's operational areas.

**3. Labor Protection, Occupational Health and Safety**

All employees of the company equally where the Company always manages the Human Rights (HAM) inherent in each employee. Employees are one of the keys so that the Company can create a professional and highly competitive business. Therefore, the Company pays close attention to the level of employee discipline with regard to work safety and management of aspects of employment as well as employee health.

**4. Responsibility for goods and services.**

The Company, together with the Company's children, routinely conduct inspections of goods and services. This is done so that the Company can always provide high quality goods and services. Monitoring activities that are continuously carried out are carried out so that a high and good level of service user satisfaction can be achieved. Customer satisfaction surveys are also carried out regularly to improve performance and ensure an increase in customer satisfaction levels.

The Company also guarantees customer protection as stated in the agreements and contracts that have been signed by all transactions carried out. This action is carried out by personnel to all parties, both the Company and customers, in order to obtain legal protection related to the transaction activities carried out.



07

---

# SURAT PERNYATAAN TANGGUNG JAWAB

STATEMENT OF RESPONSIBILITY





## Surat Pernyataan Anggota Direksi dan Anggota Dewan Komisaris Tentang Tanggung Jawab Atas Laporan Tahunan 2021 PT Solusi Sinergi

Statement Letter of Members of the Board of Directors and Members of the Board of Commissioners on the Responsibility for the 2021 Annual Report of PT Solusi Sinergi Digital, Tbk

Kami menyatakan bahwa semua informasi yang terdapat dalam Laporan Tahunan PT. Solusi Sinergi Digital Tbk tahun 2021 telah dibuat dengan lengkap. Kami bertanggung jawab penuh atas kebenaran isi laporan.

We the undersigned hereby declare that all information in the 2021 Annual Report of PT Solusi Sinergi Digital Tbk has been fully disclosed. We are fully responsible for the accuracy of the content of the Company's Annual Report.


Demikian pernyataan ini dibuat dengan sebenar-benarnya.  
The statement has been made as truthfully as possible.

Jakarta, Mei 2022  
Jakarta, May 2022

### Dewan Komisaris Board of Commissioners



**Rudiantara**  
Komisaris Utama  
Chief Commissioner



**Yune Marketatmo**  
Komisaris  
Commissioner



**Doni Satiaji Soetadi**  
Komisaris  
Commissioner



**Direksi**

Board of Directors



**Hermansjah Haryono**

Direktur Utama

President Director



**Martha Rebecca**

Direktur

Director



**Wahyudi Padmana**

Direktur

Director

08

---

**LAPORAN  
KEUANGAN KONSOLIDASIAN DAN  
LAPORAN AUDITOR INDEPENDEN**

CONSOLIDATED FINANCIAL STATEMENTS  
AND INDEPENDENT AUDITORS REPORT

**PT SOLUSI SINERGI DIGITAL Tbk  
DAN ENTITAS ANAKNYA / AND ITS SUBSIDIARIES**

**Laporan Keuangan Konsolidasian / Consolidated Financial Statements  
31 Desember 2021 / December 31, 2021  
Untuk Tahun yang Berakhir Tanggal 31 Desember 2021 /  
And for the Years Ended December 31, 2021  
Dan Laporan Auditor Independen / And Independent Auditors' Report**

**SURAT PERNYATAAN DIREKSI  
TENTANG TANGGUNG JAWAB ATAS  
LAPORAN KEUANGAN KONSOLIDASIAN  
PT SOLUSI SINERGI DIGITAL Tbk DAN ENTITAS ANAKNYA  
31 DESEMBER 2021  
DAN UNTUK TAHUN YANG BERAKHIR PADA TANGGAL TERSEBUT**

**DIRECTOR'S STATEMENT LETTER  
RELATING TO THE RESPONSIBILITY ON  
THE CONSOLIDATED FINANCIAL STATEMENTS  
PT SOLUSI SINERGI DIGITAL Tbk AND ITS SUBSIDIARIES  
DECEMBER 31, 2021  
AND FOR THE YEAR THEN ENDED**

Kami yang bertanda tangan di bawah ini:

*We, the undersigned:*

- |                          |  |                          |
|--------------------------|--|--------------------------|
| 1. Nama                  | Hermansjah Haryono   | 1. Name                  |
| Alamat kantor            | Fatmawati Mas Blok III Kav. 328-329,<br>Jl. RS Fatmawati No 20, Cilandak Barat, Cilandak,<br>Jakarta Selatan | Office address           |
| Alamat Domisili          | Jl. H Ayub No. 49, Kav. 11 RT. 009/001,<br>Pejaten Barat, Pasar Minggu, Jakarta Selatan                      | Domicile                 |
| Nomor Telepon<br>Jabatan | 021 - 7659237<br>Direktur Utama / President Director   | Phone number<br>Position |
| 2. Nama                  | Wahyudi  | 2. Name                  |
| Alamat kantor            | Fatmawati Mas Blok III Kav. 328-329,<br>Jl. RS Fatmawati No 20, Cilandak Barat, Cilandak,<br>Jakarta Selatan | Office address           |
| Alamat Domisili          | Jl. Kahfi I, Gg Aselih No. 123 RT 010/001<br>Jagakarsa, Jakarta Selatan                                      | Domicile                 |
| Nomor Telepon<br>Jabatan | 021 - 7659237<br>Direktur / Director   | Phone number<br>Position |

menyatakan bahwa:

*declare that:*

- |   |   |
|---|---|
| 1. Kami bertanggung jawab atas penyusunan dan penyajian laporan keuangan konsolidasian PT Solusi Sinergi Digital Tbk dan entitas anaknya;   | 1. <i>We are responsible for the preparation and presentation of the consolidated financial statements of PT Solusi Sinergi Digital Tbk and its subsidiaries;</i>   |
| 2. Laporan keuangan konsolidasian PT Solusi Sinergi Digital Tbk dan entitas anaknya telah disusun dan disajikan sesuai dengan Standar Akuntansi Keuangan di Indonesia;                                      | 2. <i>The consolidated financial statements of PT Solusi Sinergi Digital Tbk and its subsidiaries have been prepared and presented in accordance with the Indonesian Financial Accounting Standards;</i>      |
| a. Semua informasi dalam laporan keuangan konsolidasian PT Solusi Sinergi Digital Tbk dan entitas anaknya telah dimuat secara lengkap dan benar;  | a. <i>All information in the consolidated financial statements of PT Solusi Sinergi Digital Tbk and its subsidiaries has been disclosed in a complete and truthful manner;</i>                                |
| b. Laporan keuangan konsolidasian PT Solusi Sinergi Digital Tbk dan entitas anaknya tidak mengandung informasi atau fakta material yang tidak benar, dan tidak menghilangkan informasi atau fakta material; | b. <i>The consolidated financial statements of PT Solusi Sinergi Digital Tbk and its subsidiaries do not contain misleading material information or facts, and do not omit material information or facts;</i> |
| 3. Kami bertanggung jawab atas sistem pengendalian internal PT Solusi Sinergi Digital Tbk dan entitas anaknya.  | 3. <i>We are responsible for internal control systems of PT Solusi Sinergi Digital Tbk and its subsidiaries.</i>  |

Demikian pernyataan ini dibuat dengan sebenarnya.

*Thus this statement is made truthfully.*

Jakarta, 5 April 2022 / April 5, 2022



**Hermansjah Haryono**  
Direktur Utama / President Director

**Wahyudi**  
Direktur / Director



The original report included herein are in the Indonesian language

## LAPORAN AUDITOR INDEPENDEN

Laporan No. 00183/2.1035/AU.1/05/1164-3/1/IV/2022

Pemegang Saham, Dewan Komisaris dan Direksi  
PT Solusi Sinergi Digital Tbk

Kami telah mengaudit laporan keuangan konsolidasian PT Solusi Sinergi Digital Tbk dan entitas anaknya terlampir, yang terdiri dari laporan posisi keuangan konsolidasian tanggal 31 Desember 2021 serta laporan laba rugi dan penghasilan komprehensif lain, laporan perubahan ekuitas, dan laporan arus kas konsolidasian untuk tahun yang berakhir pada tanggal tersebut dan suatu ikhtisar kebijakan akuntansi signifikan dan informasi penjelasan lainnya.

### Tanggung jawab manajemen atas laporan keuangan konsolidasian

Manajemen bertanggung jawab atas penyusunan dan penyajian wajar laporan keuangan konsolidasian tersebut sesuai dengan Standar Akuntansi Keuangan di Indonesia, dan atas pengendalian internal yang dianggap perlu oleh manajemen untuk memungkinkan penyusunan laporan keuangan konsolidasian yang bebas dari kesalahan penyajian material, baik yang disebabkan oleh kecurangan maupun kesalahan.

### Tanggung jawab auditor

Tanggung jawab kami adalah untuk menyatakan suatu opini atas laporan keuangan konsolidasian tersebut berdasarkan audit kami. Kami melaksanakan audit kami berdasarkan Standar Audit yang ditetapkan oleh Institut Akuntan Publik Indonesia. Standar tersebut mengharuskan kami untuk mematuhi ketentuan etika serta merencanakan dan melaksanakan audit untuk memperoleh keyakinan memadai tentang apakah laporan keuangan konsolidasian tersebut bebas dari kesalahan penyajian material.

Suatu audit melibatkan pelaksanaan prosedur untuk memperoleh bukti audit tentang angka-angka dan pengungkapan dalam laporan keuangan konsolidasian. Prosedur yang dipilih bergantung pada pertimbangan auditor, termasuk penilaian atas risiko kesalahan penyajian material dalam laporan keuangan konsolidasian, baik yang disebabkan oleh kecurangan maupun kesalahan. Dalam melakukan penilaian risiko tersebut, auditor mempertimbangkan pengendalian internal yang relevan dengan penyusunan dan penyajian wajar laporan keuangan konsolidasian entitas untuk merancang prosedur audit yang tepat sesuai dengan kondisinya, tetapi bukan untuk tujuan menyatakan opini atas keefektifitasan pengendalian internal entitas. Suatu audit juga mencakup pengevaluasian atas ketepatan kebijakan akuntansi yang digunakan dan kewajaran estimasi akuntansi yang dibuat oleh manajemen, serta pengevaluasian atas penyajian laporan keuangan konsolidasian secara keseluruhan.

Kami yakin bahwa bukti audit yang telah kami peroleh adalah cukup dan tepat untuk menyediakan suatu basis bagi opini audit kami.

## INDEPENDENT AUDITORS' REPORT

Report No. 00183/2.1035/AU.1/05/1164-3/1/IV/2022

The Shareholders, Board of Commissioners and Directors  
PT Solusi Sinergi Digital Tbk

We have audited the accompanying consolidated financial statements of PT Solusi Sinergi Digital Tbk and its subsidiaries, which comprise the consolidated statements of financial position as of December 31, 2021 and the consolidated statements of profit or loss and other comprehensive income, changes in equity, and cash flows for the year then ended and a summary of significant accounting policies and other explanatory information.

### Management's responsibility for the consolidated financial statements

Management is responsible for the preparation and fair presentation of such consolidated financial statements in accordance with Indonesian Financial Accounting Standards, and for such internal control as management determines is necessary to enable the preparation of consolidated financial statements that are free from material misstatement, whether due to fraud or error.

### Auditors' responsibility

Our responsibility is to express an opinion on such consolidated financial statements based on our audits. We conducted our audits in accordance with Standards on Auditing established by the Indonesian Institute of Certified Public Accountants. Those standards require that we comply with ethical requirements and plan and perform the audit to obtain reasonable assurance about whether such consolidated financial statements are free from material misstatement.

An audit involves performing procedures to obtain audit evidence about the amounts and disclosures in the consolidated financial statements. The procedures selected depend on the auditors' judgment, including the assessment of the risks of material misstatement of the consolidated financial statements, whether due to fraud or error. In making those risk assessments, the auditors consider internal control relevant to the entity's preparation and fair presentation of the consolidated financial statements in order to design audit procedures that are appropriate in the circumstances, but not for the purpose of expressing an opinion on the effectiveness of the entity's internal control. An audit also includes evaluating the appropriateness of accounting policies used and the reasonableness of accounting estimates made by management, as well as evaluating the overall presentation of the consolidated financial statements.

We believe that the audit evidence we have obtained is sufficient and appropriate to provide a basis for our audit opinion.



The original report included herein are in the Indonesian language

## Opini

Menurut opini kami, laporan keuangan konsolidasian terlampir menyajikan secara wajar, dalam semua hal yang material, posisi keuangan konsolidasian PT Solusi Sinergi Digital Tbk dan entitas anaknya tanggal 31 Desember 2021 serta kinerja keuangan dan arus kas konsolidasiannya untuk tahun yang berakhir pada tanggal tersebut sesuai dengan Standar Akuntansi Keuangan di Indonesia.

## Hal lain

Audit kami atas laporan keuangan konsolidasian PT Solusi Sinergi Digital Tbk dan entitas anaknya tanggal 31 Desember 2021, dan untuk tahun yang berakhir pada tanggal tersebut terlampir, dilaksanakan dengan tujuan untuk merumuskan suatu opini atas laporan keuangan konsolidasian tersebut secara keseluruhan. Informasi tambahan dalam Lampiran atas informasi keuangan PT Solusi Sinergi Digital Tbk (Entitas induk saja) tanggal 31 Desember 2021 dan untuk tahun yang berakhir pada tanggal tersebut, disajikan sebagai informasi tambahan terhadap laporan keuangan konsolidasian terlampir, disajikan untuk tujuan analisis tambahan dan bukan merupakan bagian dari laporan keuangan konsolidasian terlampir yang diharuskan menurut Standar Akuntansi Keuangan di Indonesia. Informasi tambahan tersebut telah menjadi objek prosedur audit yang diterapkan dalam audit atas laporan keuangan konsolidasian terlampir, dan menurut opini kami, informasi tersebut disajikan secara wajar, dalam semua hal yang material, berkaitan dengan laporan keuangan konsolidasian terlampir secara keseluruhan.

## Opinion

In our opinion, the accompanying consolidated financial statements present fairly, in all material respects, the consolidated financial position of PT Solusi Sinergi Digital Tbk and its subsidiaries as of December 31, 2021 and its consolidated financial performance and cash flows for the year then ended in accordance with Indonesian Financial Accounting Standards.

## Other matter

Our audits of the accompanying consolidated financial statements of PT Solusi Sinergi Digital Tbk and its subsidiaries as of December 31, 2021, and for the year then ended, were performed for the purpose of forming an opinion on such consolidated financial statements taken as a whole. The accompanying supplementary information in Appendix regarding the financial information of PT Solusi Sinergi Digital Tbk (Parent entity only), as of December 31, 2021, and for the year then ended, is presented for the purpose of additional analysis and is not a required part of the accompanying consolidated financial statements under Indonesian Financial Accounting Standards. Such supplementary information has been subjected to the auditing procedures applied in the audit of the accompanying consolidated financial statements, and in our opinion, such information is fairly stated, in all material respects, in relation to the accompanying consolidated financial statements taken as a whole.

KANTOR AKUNTAN PUBLIK / REGISTERED PUBLIC ACCOUNTANTS  
ANWAR & REKAN



Christiadi Tjahnadi

Registrasi Akuntan Publik No. AP. 1164 / Public Accountant Registration No. AP. 1164

5 April 2022 / April 5, 2022



**PT SOLUSI SINERGI DIGITAL Tbk  
DAN ENTITAS ANAKNYA  
LAPORAN POSISI KEUANGAN KONSOLIDASIAN  
31 Desember 2021  
(Disajikan dalam Rupiah, kecuali dinyatakan lain)**

**PT SOLUSI SINERGI DIGITAL Tbk  
AND ITS SUBSIDIARIES  
CONSOLIDATED STATEMENT OF FINANCIAL POSITION  
December 31, 2021  
(Expressed in Rupiah, unless otherwise stated)**

	Catatan / Notes	2021	2020	
<b>ASET</b>				<b>ASSETS</b>
<b>ASET LANCAR</b>				<b>CURRENT ASSETS</b>
Kas dan bank	2,4,35,36	10.565.474.157	26.212.493.430	Cash on hand and in banks
Piutang usaha	2,5,35,36			Trade receivables
Pihak berelasi	34	-	11.082.380.160	Related parties
Pihak ketiga		25.830.523.681	10.079.151.921	Third parties
Piutang lain-lain	2,6,35,36			Other receivables
Pihak berelasi	34	-	54.354.902	Related parties
Persediaan	2,7	3.551.534.255	3.612.032.330	Inventories
Pajak dibayar di muka	19a	10.883.833.350	732.648.588	Prepaid tax
Beban dibayar di muka	2,8	6.943.086.753	155.874.669	Prepaid expenses
Uang muka	9	39.063.765.230	65.428.484.766	Advances
Aset lain-lain		10.713.600	6.179.827	Other current assets
<b>Total Aset Lancar</b>		<b>96.848.931.026</b>	<b>117.363.600.593</b>	<b>Total Current Assets</b>
<b>ASET TIDAK LANCAR</b>				<b>NON-CURRENT ASSETS</b>
Piutang pihak berelasi	2,12,34,35,36	250.341.415.974	284.399.555.477	Due from a related party
Beban dibayar di muka	2,8	16.079.842.009	-	Prepaid expenses
Aset tetap - neto	2,10	531.753.894.325	105.483.450.938	Fixed assets - net
Aset pajak tangguhan - neto	2,19d	1.285.367.542	240.469.424	Deferred tax assets - net
Uang jaminan	2,11,35,36	-	3.013.200.000	Security deposits
<b>Total Aset Tidak Lancar</b>		<b>799.460.519.850</b>	<b>393.136.675.839</b>	<b>Total Non-current Assets</b>
<b>TOTAL ASET</b>		<b>896.309.450.876</b>	<b>510.500.276.432</b>	<b>TOTAL ASSETS</b>

Lihat Catatan atas Laporan Keuangan Konsolidasian yang merupakan bagian yang tidak terpisahkan dari laporan keuangan konsolidasian secara keseluruhan.

See accompanying Notes to the Consolidated Financial Statements which are an integral part of the consolidated financial statements taken as a whole.

**PT SOLUSI SINERGI DIGITAL Tbk  
DAN ENTITAS ANAKNYA  
LAPORAN POSISI KEUANGAN KONSOLIDASIAN  
(lanjutan)  
31 Desember 2021  
(Disajikan dalam Rupiah, kecuali dinyatakan lain)**

**PT SOLUSI SINERGI DIGITAL Tbk  
AND ITS SUBSIDIARIES  
CONSOLIDATED STATEMENT OF FINANCIAL POSITION  
(continued)  
December 31, 2021  
(Expressed in Rupiah, unless otherwise stated)**

	Catatan / Notes	2021	2020	
<b>LIABILITAS DAN EKUITAS</b>				<b>LIABILITY AND EQUITY</b>
<b>LIABILITAS JANGKA PENDEK</b>				<b>CURRENT LIABILITIES</b>
Utang usaha	2,13,35,36			Trade payables
Pihak berelasi	34	-	5.937.180.423	Related parties
Pihak ketiga		19.247.170.185	1.278.033.321	Third parties
Utang lain-lain	2,14,35,36			Other payables
Pihak ketiga		654.300.482	103.071.866	Third parties
Utang pajak	19b	6.106.357.807	1.217.045.220	Taxes payables
Beban akrual	2,15,35,36	629.500.000	453.261.339	Accrued expenses
Uang muka penjualan	2,16	171.471.767	1.070.137.467	Advances from customers
Pinjaman jangka pendek	2,18,35,36	25.000.000.000	25.000.000.000	Short-term loans
Liabilitas jangka panjang jatuh tempo dalam waktu satu tahun	2,35,36			Current portion of long-term liabilities
Utang pembiayaan konsumen	20	542.046.266	-	Consumer financing payables
Utang bank	21	12.663.822.015	-	Bank loan
Liabilitas sewa	17	22.183.364.267	14.768.004.751	Lease liabilities
<b>Total Liabilitas Jangka Pendek</b>		<b>87.198.032.789</b>	<b>49.826.734.387</b>	<b>Total Current Liabilities</b>
<b>LIABILITAS JANGKA PANJANG</b>				<b>NON-CURRENT LIABILITIES</b>
Utang pihak berelasi	2,22,34,35,36	26.383.028.997	20.884.469.277	Due to related parties
Liabilitas imbalan kerja	2,23	1.038.065.320	289.775.029	Employee benefits liability
Liabilitas jangka panjang - setelah dikurangi bagian yang jatuh tempo dalam waktu satu tahun	2,35,36			Long-term liabilities - net of current portion
Utang pembiayaan konsumen	20	633.883.714	-	Consumer financing payables
Utang bank	21	117.482.055.905	-	Bank loan
Liabilitas sewa	17	147.618.985.245	26.277.312.909	Lease liabilities
<b>Total Liabilitas Jangka Panjang</b>		<b>293.156.019.181</b>	<b>47.451.557.215</b>	<b>Total Non-current Liabilities</b>
<b>TOTAL LIABILITAS</b>		<b>380.354.051.970</b>	<b>97.278.291.602</b>	<b>TOTAL LIABILITIES</b>

Lihat Catatan atas Laporan Keuangan Konsolidasian yang merupakan bagian yang tidak terpisahkan dari laporan keuangan konsolidasian secara keseluruhan.

See accompanying Notes to the Consolidated Financial Statements which are an integral part of the consolidated financial statements taken as a whole.



**PT SOLUSI SINERGI DIGITAL Tbk  
DAN ENTITAS ANAKNYA  
LAPORAN POSISI KEUANGAN KONSOLIDASIAN  
(lanjutan)  
31 Desember 2021  
(Disajikan dalam Rupiah, kecuali dinyatakan lain)**

**PT SOLUSI SINERGI DIGITAL Tbk  
AND ITS SUBSIDIARIES  
CONSOLIDATED STATEMENT OF FINANCIAL POSITION  
(continued)  
December 31, 2021  
(Expressed in Rupiah, unless otherwise stated)**

	Catatan / Notes	2021	2020	
<b>EKUITAS</b>				<b>EQUITY</b>
<b>Ekuitas yang dapat diatribusikan kepada Pemilik Entitas Induk</b>				<b>Equity Attributable to the Owner of the Parent Entity</b>
Modal dasar - 6.030.000.000 saham dengan nilai nominal Rp 100 per saham				Authorized - 6,030,000,000 shares at par value of
Modal ditempatkan dan disetor penuh - 2.050.292.286 (2020: 1.947.077.000) saham dengan nilai nominal Rp 100 per saham	24	205.029.228.600	194.707.700.000	Rp 100 per share
Tambahan modal disetor	25	249.508.697.451	188.611.678.711	Issued and paid - 2,050,292,286 (2020: 1,947,077,000) shares at par value of Rp 100 per share
Selisih nilai transaksi entitas sepengendali	2,1d	2.905.639.379	-	Additional paid-in capital
Saldo laba		56.195.548.225	30.273.869.407	Difference in value from transactions of entities under common control
<b>Sub-total</b>		<b>513.639.113.655</b>	<b>413.593.248.118</b>	Retained earnings
<b>Kepentingan Nonpengendali</b>	26	<b>2.316.285.251</b>	<b>(371.263.288)</b>	<b>Sub-total</b>
<b>TOTAL EKUITAS</b>		<b>515.955.398.906</b>	<b>413.221.984.830</b>	<b>Non-controlling Interest</b>
<b>TOTAL LIABILITAS DAN EKUITAS</b>		<b>896.309.450.876</b>	<b>510.500.276.432</b>	<b>TOTAL EQUITY</b>
				<b>TOTAL LIABILITIES AND EQUITY</b>

**PT SOLUSI SINERGI DIGITAL Tbk  
DAN ENTITAS ANAKNYA  
LAPORAN LABA RUGI DAN PENGHASILAN  
KOMPREHENSIF LAIN KONSOLIDASIAN  
Untuk Tahun yang Berakhir pada Tanggal  
31 Desember 2021  
(Disajikan dalam Rupiah, kecuali dinyatakan lain)**

**PT SOLUSI SINERGI DIGITAL Tbk  
AND ITS SUBSIDIARIES  
CONSOLIDATED STATEMENT OF PROFIT OR LOSS  
AND OTHER COMPREHENSIVE INCOME  
For the Year Ended  
December 31, 2021  
(Expressed in Rupiah, unless otherwise stated)**

	Catatan / Notes	2021	2020	
<b>PENDAPATAN USAHA - NETO</b>	2,27	390.957.116.885	47.504.673.355	<b>REVENUES - NET</b>
<b>BEBAN POKOK PENDAPATAN</b>	2,28	(339.277.882.390)	(20.265.751.695)	<b>COSTS OF REVENUES</b>
<b>LABA BRUTO</b>		<b>51.679.234.495</b>	<b>27.238.921.660</b>	<b>GROSS PROFIT</b>
Beban pemasaran	2,29	(66.512.380)	(246.666.415)	Marketing expenses
Beban umum dan administrasi	2,29	(32.835.559.064)	(12.946.981.847)	General and administrative expenses
Penghasilan (beban) lain-lain - neto	2,30	2.269.471.903	(183.962.466)	Other income (expenses) - net
Beban pajak final	2	(10.515.023)	(51.161.838)	Final tax expenses
<b>LABA USAHA</b>		<b>21.036.119.931</b>	<b>13.810.149.094</b>	<b>OPERATING PROFIT</b>
Penghasilan keuangan	2,31	20.826.542.443	16.086.230.329	Finance income
Beban keuangan	2,32	(17.368.545.553)	(26.535.745.042)	Finance costs
<b>LABA SEBELUM PAJAK PENGHASILAN</b>		<b>24.494.116.821</b>	<b>3.360.634.381</b>	<b>PROFIT BEFORE INCOME TAX</b>
<b>BEBAN (MANFAAT) PAJAK PENGHASILAN - NETO</b>	2,19c	<b>314.869.507</b>	<b>(2.436.313.682)</b>	<b>INCOME TAX BENEFIT (EXPENSE) - NET</b>
<b>LABA NETO TAHUN BERJALAN</b>		<b>24.808.986.328</b>	<b>924.320.699</b>	<b>NET PROFIT FOR THE YEAR</b>
<b>PENGHASILAN (RUGI) KOMPREHENSIF LAIN</b>				<b>OTHER COMPREHENSIVE INCOME (LOSS)</b>
<b>Pos yang tidak akan direklasifikasi ke laba rugi:</b>				<b>Item that will not be reclassified to profit or loss:</b>
Pengukuran kembali dari liabilitas imbalan kerja	2,23	131.257.045	(19.178.565)	Remeasurements of employee benefits liability
Pajak penghasilan terkait	2,19d	(28.876.550)	4.219.284	Related income tax
<b>PENGHASILAN (RUGI) KOMPREHENSIF LAIN - SETELAH PAJAK</b>		<b>102.380.495</b>	<b>(14.959.281)</b>	<b>OTHER COMPREHENSIVE INCOME (LOSS) - NET OF TAX</b>
<b>TOTAL LABA KOMPREHENSIF TAHUN BERJALAN</b>		<b>24.911.366.823</b>	<b>909.361.418</b>	<b>TOTAL COMPREHENSIVE INCOME FOR THE YEAR</b>
<b>LABA NETO TAHUN BERJALAN YANG DIATRIBUSIKAN KEPADA:</b>				<b>NET PROFIT FOR THE YEAR ATTRIBUTABLE TO:</b>
Entitas induk		25.819.298.323	2.209.353.861	Parent entity
Kepentingan nonpengendali		(1.010.311.995)	(1.285.033.162)	Non-controlling interest
<b>Total</b>		<b>24.808.986.328</b>	<b>924.320.699</b>	<b>Total</b>
<b>TOTAL LABA KOMPREHENSIF TAHUN BERJALAN YANG DAPAT DIATRIBUSIKAN KEPADA:</b>				<b>TOTAL COMPREHENSIVE INCOME FOR THE YEAR ATTRIBUTABLE TO:</b>
Entitas induk		25.921.678.818	2.194.394.580	Parent entity
Kepentingan nonpengendali		(1.010.311.995)	(1.285.033.162)	Non-controlling interest
<b>Total</b>		<b>24.911.366.823</b>	<b>909.361.418</b>	<b>Total</b>

Lihat Catatan atas Laporan Keuangan Konsolidasian yang merupakan bagian yang tidak terpisahkan dari laporan keuangan konsolidasian secara keseluruhan.

See accompanying Notes to the Consolidated Financial Statements which are an integral part of the consolidated financial statements taken as a whole.

**PT SOLUSI SINERGI DIGITAL Tbk  
DAN ENTITAS ANAKNYA  
LAPORAN LABA RUGI DAN PENGHASILAN  
KOMPREHENSIF LAIN KONSOLIDASIAN  
Untuk Tahun yang Berakhir pada Tanggal  
31 Desember 2021  
(Disajikan dalam Rupiah, kecuali dinyatakan lain)**

**PT SOLUSI SINERGI DIGITAL Tbk  
AND ITS SUBSIDIARIES  
CONSOLIDATED STATEMENT OF PROFIT OR LOSS  
AND OTHER COMPREHENSIVE INCOME  
For the Year Ended  
December 31, 2021  
(Expressed in Rupiah, unless otherwise stated)**

	<u>Catatan / Notes</u>	<u>2021</u>	<u>2020</u>	
<b>LABA NETO PER SAHAM YANG DAPAT DIATRIBUSIKAN KEPADA PEMILIK ENTITAS INDUK</b>	<b>33</b>			<b>EARNINGS PER SHARE ATTRIBUTABLE TO OWNERS OF THE PARENT</b>
Saham dasar		13,14	0,47	<i>Basic</i>
Saham dilusian		13,14	0,47	<i>Diluted</i>

Lihat Catatan atas Laporan Keuangan Konsolidasian yang merupakan bagian yang tidak terpisahkan dari laporan keuangan konsolidasian secara keseluruhan.

See accompanying Notes to the Consolidated Financial Statements which are an integral part of the consolidated financial statements taken as a whole.

The original consolidated financial statements included herein are in Indonesian language.

**PT SOLUSI SINERGI DIGITAL Tbk  
DAN ENTITAS ANAKNYA  
LAPORAN PERUBAHAN EKUITAS KONSOLIDASIAN  
Dan untuk Tahun yang Berakhir pada Tanggal  
31 Desember 2021  
(Disajikan dalam Rupiah, kecuali dinyatakan lain)**

**PT SOLUSI SINERGI DIGITAL Tbk  
AND ITS SUBSIDIARIES  
CONSOLIDATED STATEMENT OF CHANGES IN EQUITY  
And for the Year Ended  
December 31, 2021  
(Expressed in Rupiah, unless otherwise stated)**

**Ekuitas yang dapat Diatribusikan kepada Pemilik Entitas Induk /  
Equity Attributable to Owners of the Parent**

	<b>Modal Saham / Share Capital</b>	<b>Tambahan Modal Disetor / Additional Paid-in Capital</b>	<b>Saldo Laba / Retained Earning</b>	<b>Total / Total</b>	<b>Kepentingan Nonpengendali / Non-controlling Interests</b>	<b>Total Ekuitas / Total Equity</b>	
<b>Saldo per 1 Januari 2020</b>	<b>750.000.000</b>	<b>3.125.956.639</b>	<b>28.079.474.827</b>	<b>31.955.431.466</b>	<b>619.769.874</b>	<b>32.575.201.340</b>	<b>Balance as of January 1, 2020</b>
Penerbitan modal saham melalui konversi utang (Catatan 24)	150.000.000.000	-	-	150.000.000.000	-	150.000.000.000	Issuance share capital through debt conversion (Note 24)
Penerbitan modal saham melalui Initial Public Offering (Catatan 1c)	43.957.700.000	185.485.722.072	-	229.443.422.072	-	229.443.422.072	Issuance share capital through Initial Public Offering (Note 1c)
Kepentingan nonpengendali dari setoran modal kepada entitas anak	-	-	-	-	1.000.000	1.000.000	Non-controlling interest to share ownership of subsidiaries
Dampak penurunan presentase kepemilikan entitas anak	-	-	-	-	293.000.000	293.000.000	Effect of decreasing from share ownership of subsidiaries
Laba netto tahun berjalan	-	-	2.209.353.861	2.209.353.861	(1.285.033.162)	924.320.699	Net profit for the year
Penghasilan komprehensif lain tahun berjalan	-	-	(14.959.281)	(14.959.281)	-	(14.959.281)	Other comprehensive income for the year
<b>Saldo per 31 Desember 2020</b>	<b>194.707.700.000</b>	<b>188.611.678.711</b>	<b>30.273.869.407</b>	<b>413.593.248.118</b>	<b>(371.263.288)</b>	<b>413.221.984.830</b>	<b>Balance as of December 31, 2020</b>

Lihat Catatan atas Laporan Keuangan Konsolidasian yang merupakan bagian yang tidak terpisahkan dari laporan keuangan konsolidasian secara keseluruhan.

See accompanying Notes to the Consolidated Financial Statements which are an integral part of the consolidated financial statements taken as a whole.



The original consolidated financial statements included herein are in Indonesian language.

**PT SOLUSI SINERGI DIGITAL Tbk  
DAN ENTITAS ANAKNYA**  
**LAPORAN PERUBAHAN EKUITAS KONSOLIDASIAN (lanjutan)**  
**Untuk Tahun yang Berakhir pada Tanggal**  
**31 Desember 2021**  
**(Disajikan dalam Rupiah, kecuali dinyatakan lain)**

**PT SOLUSI SINERGI DIGITAL Tbk  
AND ITS SUBSIDIARIES**  
**CONSOLIDATED STATEMENT OF CHANGES IN EQUITY (continued)**  
**For the Year Ended**  
**December 31, 2021**  
**(Expressed in Rupiah, unless otherwise stated)**

*Ekuitas yang dapat Diatribusikan kepada Pemilik Entitas Induk /  
Equity Attributable to Owners of the Parent*

	<b>Modal Saham / Share Capital</b>	<b>Tambahan Modal Disetor / Additional Paid-in Capital</b>	<b>Selisih nilai transaksi entitas sepengendali / Difference in value from transactions of entities under common control</b>	<b>Saldo Laba / Retained Earning</b>	<b>Total</b>	<b>Kepentingan Nonpengendali / Non-controlling Interests</b>	<b>Total Ekuitas / Total Equity</b>	
<b>Saldo per 31 Desember 2020</b>	<b>194.707.700.000</b>	<b>188.611.678.711</b>	-	<b>30.273.869.407</b>	<b>413.593.248.118</b>	<b>(371.263.288)</b>	<b>413.221.984.830</b>	<b>Balance as of December 31, 2020</b>
Penerbitan modal saham melalui konversi waran (Catatan 24)	10.321.528.600	60.897.018.740	-	-	71.218.547.340	-	71.218.547.340	Issuance share capital through warrant conversion (Note 24)
Selisih nilai transaksi entitas sepengendali (Catatan 1d)	-	-	2.905.639.379	-	2.905.639.379	-	2.905.639.379	Difference in value from transactions of entities under common control (Note 1d)
Pelepasan entitas anak (Catatan 1d)	-	-	-	-	-	1.207.130.843	1.207.130.843	Divestment of subsidiary (Note 1d)
Kepentingan nonpengendali dari setoran modal kepada entitas anak	-	-	-	-	-	2.490.729.691	2.490.729.691	Non-controlling interest to share ownership of subsidiaries
Laba neto tahun berjalan	-	-	-	25.819.298.323	25.819.298.323	(1.010.311.995)	24.808.986.328	Net profit for the year
Penghasilan komprehensif lain tahun berjalan	-	-	-	102.380.495	102.380.495	-	102.380.495	Other comprehensive income for the year
<b>Saldo per 31 Desember 2021</b>	<b>205.029.228.600</b>	<b>249.508.697.451</b>	<b>2.905.639.379</b>	<b>56.195.548.225</b>	<b>513.639.113.655</b>	<b>2.316.285.251</b>	<b>515.955.398.906</b>	<b>Balance as of December 31, 2021</b>

Lihat Catatan atas Laporan Keuangan Konsolidasian yang merupakan bagian yang tidak terpisahkan dari laporan keuangan konsolidasian secara keseluruhan.

See accompanying Notes to the Consolidated Financial Statements which are an integral part of the consolidated financial statements taken as a whole.

**PT SOLUSI SINERGI DIGITAL Tbk  
DAN ENTITAS ANAKNYA  
LAPORAN ARUS KAS KONSOLIDASIAN  
Untuk Tahun yang Berakhir pada Tanggal  
31 Desember 2021  
(Disajikan dalam Rupiah, kecuali dinyatakan lain)**

**PT SOLUSI SINERGI DIGITAL Tbk  
AND ITS SUBSIDIARIES  
CONSOLIDATED STATEMENT OF CASH FLOW  
For the Year Ended  
December 31, 2021  
(Expressed in Rupiah, unless otherwise stated)**

	Catatan/ Notes	2021	2020	
<b>ARUS KAS DARI AKTIVITAS OPERASI</b>				<b>CASH FLOWS FROM OPERATING ACTIVITIES</b>
Penerimaan kas dari pelanggan		385.389.459.582	57.365.251.847	Cash received from customers
Pembayaran kas kepada pemasok		(234.408.565.925)	(17.568.472.686)	Cash paid to suppliers
Pembayaran kas kepada karyawan		(9.315.803.610)	(5.465.879.392)	Cash paid to employees
Pembayaran kas kepada pihak ketiga dan lainnya		(22.471.810.198)	(41.831.895.173)	Payments to third party and others
Pembayaran pajak penghasilan	19	(578.486.808)	(2.933.129.204)	Payment of income tax
Penerimaan penghasilan keuangan	31	76.930.834	1.968.500	Finance income received
Pembayaran biaya keuangan	32	(10.706.812.558)	(7.554.583.631)	Finance costs paid
<b>Kas Neto Diperoleh dari (Digunakan untuk) Aktivitas Operasi</b>		<b>107.984.911.317</b>	<b>(17.986.739.739)</b>	<b>Net Cash Flows Provided by (Used in) Operating Activities</b>
<b>ARUS KAS DARI AKTIVITAS INVESTASI</b>				<b>CASH FLOW FROM INVESTING ACTIVITIES</b>
Kenaikan piutang pihak berelasi	12	34.058.139.504	10.278.037.002	Increase in due from a related party
Perolehan aset tetap	10	(325.447.780.415)	(36.480.614.967)	Acquisitions of fixed assets
<b>Kas Neto Digunakan untuk Aktivitas Investasi</b>		<b>(291.389.640.911)</b>	<b>(26.202.577.965)</b>	<b>Net Cash Flows Used in Investing Activities</b>
<b>ARUS KAS DARI AKTIVITAS PENDANAAN</b>				<b>CASH FLOW FROM FINANCING ACTIVITIES</b>
Penerimaan dari (pembayaran untuk) utang pihak berelasi	22	7.596.037.502	(17.801.157.153)	Receipt from (payment of) due to a related party
Penerimaan dari konversi waran	24,25	71.218.547.340	-	Receipt from warrant conversion
Pelepasan entitas anak	1d	420.000.000	-	Divestment of subsidiaries
Penerimaan utang bank	21	130.145.877.920	-	Proceeds from bank loans
Pembayaran liabilitas sewa	17	(41.622.752.441)	(1.149.888.000)	Payment of lease liabilities
Penerimaan dari penerbitan modal saham melalui Penawaran Umum Perdana - neto	1c	-	82.975.846.000	Proceeds from issuance of shares capital through Initial Public Offering - net
<b>Kas Neto Diperoleh dari Aktivitas Pendanaan</b>		<b>167.757.710.321</b>	<b>64.024.800.847</b>	<b>Net Cash Flows Provided by Financing Activities</b>
<b>KENAIKAN (PENURUNAN) NETO KAS DAN BANK</b>		<b>(15.647.019.273)</b>	<b>19.835.483.143</b>	<b>NET INCREASE (DECREASE) CASH ON HAND AND IN BANKS</b>
<b>KAS DAN BANK AWAL TAHUN</b>		<b>26.212.493.430</b>	<b>6.377.010.287</b>	<b>CASH ON HAND AND IN BANKS AT BEGINNING OF YEAR</b>
<b>KAS DAN BANK AKHIR TAHUN</b>	4	<b>10.565.474.157</b>	<b>26.212.493.430</b>	<b>CASH ON HAND AND IN BANKS AT END OF YEAR</b>

Lihat Catatan 38 atas laporan keuangan konsolidasian untuk informasi tambahan arus kas.

See Note 38 to the consolidated financial statements for the supplementary cash flows information.

Lihat Catatan atas Laporan Keuangan Konsolidasian yang merupakan bagian yang tidak terpisahkan dari laporan keuangan konsolidasian secara keseluruhan.

See accompanying Notes to the Consolidated Financial Statements which are an integral part of the consolidated financial statements taken as a whole.

**PT SOLUSI SINERGI DIGITAL Tbk  
DAN ENTITAS ANAKNYA  
CATATAN ATAS LAPORAN KEUANGAN  
KONSOLIDASIAN  
31 Desember 2021**

**Dan untuk Tahun yang Berakhir pada  
Tanggal tersebut**

**(Disajikan dalam Rupiah, kecuali Dinyatakan Lain)**

**PT SOLUSI SINERGI DIGITAL Tbk  
AND ITS SUBSIDIARIES  
NOTES TO THE CONSOLIDATED  
FINANCIAL STATEMENTS  
December 31, 2021**

**And for the Year Then Ended**

**(Expressed in Rupiah, unless Otherwise Stated)**

**1. UMUM**

**a. Pendirian Perusahaan dan Informasi Umum**

PT Solusi Sinergi Digital ("Perusahaan") didirikan berdasarkan Akta Notaris No. 21 dibuat oleh Humbert Lie, S.H., S.E., M.Kn., tanggal 6 September 2012. Akta pendirian ini telah disahkan oleh Kementerian Hukum dan Hak Asasi Manusia Republik Indonesia dalam Surat Keputusan No. AHU-48121.AH.01.01 Tahun 2012 tanggal 10 September 2012. Anggaran Dasar Perusahaan telah mengalami perubahan beberapa kali, terakhir diubah dengan Akta Notaris No. 45 dibuat oleh Rini Yulianti, S.H., tanggal 31 Desember 2021, mengenai peningkatan modal ditempatkan dan disetor. Perubahan tersebut telah disahkan oleh Kementerian Hukum dan Hak Asasi Manusia dalam Surat Keputusan No. AHU-AH.01.03-0013669 tanggal 07 Januari 2022.

Sesuai dengan Pasal 3 Anggaran Dasar Perusahaan, Perusahaan bergerak dalam bidang:

- Perdagangan besar dan eceran;
- Aktivitas profesional, ilmiah dan teknis;
- Aktivitas penyewaan dan sewa guna usaha tanpa hak opsi, ketenagakerjaan, agen perjalanan dan penunjang usaha lainnya;
- Aktivitas keuangan dan asuransi;
- Informasi dan komunikasi; dan
- Konstruksi.

Kegiatan utama Perusahaan adalah bergerak dalam bidang perdagangan besar kopi, teh dan kakao, periklanan, aktivitas penyewaan dan sewa guna usaha tanpa hak opsi mesin, peralatan dan barang berwujud lainnya, dan aktivitas perusahaan holding.

Perusahaan memulai kegiatan operasional pada tahun 2012.

Perusahaan berdomisili di Fatmawati Mas Blok 328-329 Jl. RS Fatmawati No 20 Jakarta Selatan, Indonesia.

Induk perusahaan adalah PT Investasi Sukses Bersama.

**b. Dewan Komisaris dan Direksi, Komite Audit, serta Karyawan**

Berdasarkan akta pernyataan keputusan rapat PT Solusi Sinergi Digital Tbk No. 17 tanggal 10 Juni 2021 dari Notaris Rini Yulianti S.H., dan akta pernyataan keputusan / resolusi sirkuler para pemegang saham perseroan terbatas No. 45 tanggal 29 Januari 2020 dari Notaris Kezia Janty Lega, S.H., M.Kn. Pada tanggal 31 Desember 2021 dan 2020, susunan Dewan Komisaris dan Direksi Perusahaan adalah sebagai berikut:

**1. GENERAL**

**a. The Company's Establishment and General Information**

*PT Solusi Sinergi Digital (the "Company") was established based on Notarial Deed No. 21 of Humbert Lie, S.H., S.E., M.Kn., dated September 6, 2012. The deed was approved by Ministry of Law and Human Rights of the Republic of Indonesia in Decision Letter No. AHU-48121.AH.01.01 Year 2012 dated September 10, 2012. The Company's Articles of Association have been amended several times, the most recent being based on the Notarial Deed No. 45 of Rini Yulianti S.H., dated December 31, 2021, regarding the increase in issued and paid-up share capital. This amendment was approved by the Ministry of Law and Human Rights in Decision Letter No. AHU-AH.01.03-0013669 dated January 07, 2022.*

*In accordance with Article 3 of the Company's Articles of Association, the Company's main activities is in:*

- Wholesale and retail trade;
- Professional, scientific and technical activities;
- Leasing and leasing activities without option rights, employment, travel agents and other business support;
- Financial and insurance activities;
- Information and communication; and
- Construction.

*The main activity of the Company is engaged in major trading of coffee, tea and cocoa, advertising, leasing and leasing activities without option rights of machinery, equipment and other tangible goods, and activities of holding companies.*

*The Company begin its operation activities in 2012.*

*The Company is domiciled at Fatmawati Mas Blok 328-329 Jl. Fatmawati Hospital No. 20 South Jakarta, Indonesia.*

*The parent company is PT Investasi Sukses Bersama.*

**b. Board of Commissioners and Directors, Audit Committee, and Employee**

*Based on the Deed of statement of meeting decision of PT Solusi Sinergi Digital Tbk No. 17 dated June 10, 2021 from Notary Rini Yulianti S.H., and the Deed of circular decision / resolution statement of the shareholders of the limited company No. 45 dated January 29, 2020 from Notary Kezia Janty Lega, S.H., M.Kn. As of December 31, 2021 and 2020, the members of the Company's Board of Commissioners and Directors are as follows:*

**PT SOLUSI SINERGI DIGITAL Tbk  
DAN ENTITAS ANAKNYA  
CATATAN ATAS LAPORAN KEUANGAN  
KONSOLIDASIAN  
31 Desember 2021**

**Dan untuk Tahun yang Berakhir pada  
Tanggal tersebut  
(Disajikan dalam Rupiah, kecuali Dinyatakan Lain)**

**PT SOLUSI SINERGI DIGITAL Tbk  
AND ITS SUBSIDIARIES  
NOTES TO THE CONSOLIDATED  
FINANCIAL STATEMENTS  
December 31, 2021**

**And for the Year Then Ended  
(Expressed in Rupiah, unless Otherwise Stated)**

**1. UMUM (lanjutan)**

**b. Dewan Komisaris dan Direksi, Komite Audit, serta Karyawan (lanjutan)**

	<u>2021</u>
<b>Dewan Komisaris</b>	
Komisaris Utama :	Rudiantara
Komsaris Independen :	Heri Sunaryadi
Komsaris Independen :	Raymond Pribadi
Komisaris :	Alexander Steven Rusli
Komisaris :	Emily Bonosusatya
<b>Direksi</b>	
Direktur Utama :	Hermansjah Haryono
Direktur :	Martha Rebecca
Direktur :	Wahyudi

Susunan Komite Audit Perusahaan pada tanggal 31 Desember 2021 dan 2020 adalah sebagai berikut:

Ketua :	Raymond Pribadi
Anggota :	Dwi Afrilianto
Anggota :	Cutriwati

Susunan unit audit internal Perusahaan pada tanggal 31 Desember 2021 dan 2020 adalah sebagai berikut:

Ketua :	Ricky Putra Setyo Negoro
---------	--------------------------

Personel manajemen kunci Perusahaan meliputi seluruh anggota Dewan Komisaris dan Direksi (namun tidak termasuk Komisaris Independen).

Manajemen kunci tersebut memiliki kewenangan dan tanggung jawab untuk merencanakan, memimpin, dan mengendalikan aktivitas Perusahaan.

Pada tanggal 31 Desember 2021 dan 2020, jumlah karyawan tetap pada Perusahaan dan entitas anaknya adalah sebagai berikut (tidak diaudit):

	<u>2021</u>	<u>2020</u>	
Perusahaan	10	11	Company
Entitas anak	10	5	Subsidiaries
<b>Total</b>	<b>20</b>	<b>16</b>	<b>Total</b>

**c. Penawaran Umum Saham Perdana**

Pada tanggal 30 Desember 2020, Perusahaan memperoleh Pernyataan Efektif dari Badan Pengawas Pasar Modal ("BAPEPAM") dengan Surat No. 00378/BEI.PP3/12-2020 untuk melakukan penawaran umum perdana 156.558.200 saham dengan nilai nominal Rp 100 per saham, dengan harga penawaran Rp 530 per saham, beserta konversi utang sebanyak 283.018.800 saham yang di konversi pada harga penawaran Rp 530 per saham. Pada tanggal 30 Desember 2020, seluruh saham tersebut telah dicatatkan di Bursa Efek Indonesia.

**1. GENERAL (continued)**

**b. Board of Commissioners and Directors, Audit Committee, and Employee (continued)**

	<u>2020</u>	
<b>Board of Commissioners</b>		
Rudiantara :	Rudiantara	President Commissioner
Heri Sunaryadi :	Heri Sunaryadi	Independent Commissioner
Raymond Pribadi :	Raymond Pribadi	Independent Commissioner
Alexander Steven Rusli :	Alexander Steven Rusli	Commissioner
Kinkstie Fans :	Kinkstie Fans	Commissioner
<b>Directors</b>		
Hermansjah Haryono :	Hermansjah Haryono	President Director
George Samuel :	George Samuel	Director
Ricky Ananda :	Ricky Ananda	Director

The composition of the Company's Audit Committee as of December 31, 2021 and 2020 is as follows:

The composition of the Company's internal audit unit as of December 31, 2021 and 2020 is as follows:

Board of Commissioners and Directors are the Company's key management personnel (excluding Independent Commissioner).

The key management has the authority and responsibility for planning, directing and controlling the activities of the Company.

As of December 31, 2021 and 2020, total permanent employees in the Company and its subsidiaries are as follows (unaudited):

**c. Initial Public Offering**

On December 30, 2020, the Company obtained an Effective Statement from the Capital Market Supervisory Agency ("BAPEPAM") in Letter No. 00378/BEI.PP3/12-2020 to conduct initial public offering of 156,558,200 shares with par value of Rp 100 per share, at an offering price of Rp 530 per share along with debt conversions of 283,018,800 shares which were converted at an offering price of Rp 530 per share. On December 30, 2020, all of these shares were listed in the Indonesia Stock Exchange.

**PT SOLUSI SINERGI DIGITAL Tbk  
DAN ENTITAS ANAKNYA  
CATATAN ATAS LAPORAN KEUANGAN  
KONSOLIDASIAN  
31 Desember 2021**

**Dan untuk Tahun yang Berakhir pada  
Tanggal tersebut  
(Disajikan dalam Rupiah, kecuali Dinyatakan Lain)**

**PT SOLUSI SINERGI DIGITAL Tbk  
AND ITS SUBSIDIARIES  
NOTES TO THE CONSOLIDATED  
FINANCIAL STATEMENTS  
December 31, 2021**

**And for the Year Then Ended  
(Expressed in Rupiah, unless Otherwise Stated)**

**1. UMUM (lanjutan)**

**c. Penawaran Umum Saham Perdana (lanjutan)**

Penawaran Umum Saham Perdana tersebut disetujui oleh Rapat Umum Pemegang Saham Luar Biasa dan dituangkan dalam Akta Notaris No. 12 oleh Rini Yulianti, S.H. tanggal 15 Juli 2020.

**d. Entitas Anak**

Pada tanggal 31 Desember 2021 dan 2020, Perusahaan memiliki entitas anak dengan kepemilikan langsung dan tidak langsung sebagai berikut:

**1. GENERAL (continued)**

**c. Initial Public Offering (continued)**

The IPO was approved by the Extraordinary Shareholders' General Meeting held and notarized by Notarial Deed No. 12 of Rini Yulianti, S.H., dated July 15, 2020.

**d. Subsidiaries**

As of December 30, 2021 and 2020, the Company has the following direct and indirect subsidiaries:

Entitas Anak / Subsidiaries	Tempat Kedudukan / Location	Bidang Usaha / Business Activities	Tahun Beroperasi / Operating Year	Persentase Kepemilikan Efektif / Percentage of Effective Ownership	
				2021	2020
<b><u>Kepemilikan Langsung / Direct Ownership</u></b>					
PT Integrasi Media Terkini ("IMT")	Ruko Fatmawati Mas Blok III, Kavling 328-329, Jl. RS. Fatmawati Raya No.20, Jakarta	Perdagangan, Perindustrian dan Jasa / Trading, Manufacture and Service	2019	99,83%	99,83%
PT Aspek Media Indonesia ("AMI")	Ruko Fatmawati Mas Blok III, Kavling 328-329, Jl. RS. Fatmawati Raya No.20, Jakarta	Perdagangan, Perindustrian dan Jasa / Trading, Manufacture and Service	2019	99,83%	99,83%
PT Mitra Digital Ekosistem ("MDE")	Ruko Fatmawati Mas Blok III, Kavling 328-329, Jl. RS. Fatmawati Raya No.20, Jakarta	Perdagangan, Perindustrian dan Jasa / Trading, Manufacture and Service	2019	60,00%	60,00%
PT Kreasi Kode Digital ("KKD")	Ruko Fatmawati Mas Blok III, Kavling 328-329, Jl. RS. Fatmawati Raya No.20, Jakarta	Perdagangan, Perindustrian dan Jasa / Trading, Manufacture and Service	2019	75,00%	75,00%
PT Integrasi Jaringan Ekosistem ("IJE")	Ruko Fatmawati Mas Blok III, Kavling 328-329, Jl. RS. Fatmawati Raya No.20, Jakarta	Perdagangan, Perindustrian dan Jasa / Trading, Manufacture and Service	2019	99,95%	90,00%
PT Jalani Operasional Bersama ("JOB")	Ruko Fatmawati Mas Blok III, Kavling 328-329, Jl. RS. Fatmawati Raya No.20, Jakarta	Perdagangan, Perindustrian dan Jasa / Trading, Manufacture and Service	2019	55,00%	55,00%
PT Graha Mamuju Indah ("GMI")	Jalan H. Andi Dai Blok 12, Kelurahan Binanga, Kecamatan Mamuju, Kabupaten Mamuju, Provinsi Sulawesi Barat	Perdagangan, Perindustrian dan Jasa / Trading, Manufacture and Service	2019	99,83%	99,83%
PT Solusi Pariwisata Digital ("SPD")	Ruko Fatmawati Mas Blok III, Kavling 328-329, Jl. RS. Fatmawati Raya No.20, Jakarta	Perdagangan, Perindustrian dan Jasa / Trading, Manufacture and Service	2019	51,00%	51,00%
PT Solusi Pembayaran Gerai ("SPG")	Ruko Fatmawati Mas Blok III, Kavling 328-329, Jl. RS. Fatmawati Raya No.20, Jakarta	Perdagangan, Perindustrian dan Jasa / Trading, Manufacture and Service	2020	99,90%	99,90%
PT Integrasi Jaringan Bersama ("IJB")	Ruko Fatmawati Mas Blok III, Kavling 328-329, Jl. RS. Fatmawati Raya No.20, Jakarta	Perdagangan, Perindustrian dan Jasa / Trading, Manufacture and Service	2021	90,00%	-
<b><u>Kepemilikan Tidak Langsung / Indirect Ownership Melalui / Through PT. Kreasi Kode Digital:</u></b>					
PT Laper Nih Indonesia ("LNI")	Ruko Fatmawati Mas Blok III, Kavling 328-329, Jl. RS. Fatmawati Raya No.20, Jakarta	Perdagangan, Perindustrian dan Jasa / Trading, Manufacture and Service	2019	75,00%	75,00%



**PT SOLUSI SINERGI DIGITAL Tbk  
DAN ENTITAS ANAKNYA  
CATATAN ATAS LAPORAN KEUANGAN  
KONSOLIDASIAN  
31 Desember 2021**

**Dan untuk Tahun yang Berakhir pada  
Tanggal tersebut  
(Disajikan dalam Rupiah, kecuali Dinyatakan Lain)**

**PT SOLUSI SINERGI DIGITAL Tbk  
AND ITS SUBSIDIARIES  
NOTES TO THE CONSOLIDATED  
FINANCIAL STATEMENTS  
December 31, 2021**

**And for the Year Then Ended  
(Expressed in Rupiah, unless Otherwise Stated)**

**1. UMUM (lanjutan)**

**d. Entitas Anak**

Entitas Anak / <i>Subsidiaries</i>	Tempat Kedudukan / <i>Location</i>	Bidang Usaha / <i>Business Activities</i>	Tahun Beroperasi / <i>Operating Year</i>	Persentase Kepemilikan Efektif / <i>Percentage of Effective Ownership</i>	
				2021	2020
<b><u>Kepemilikan Tidak Langsung / Indirect Ownership Melalui / Through PT. Aspek Media Indonesia:</u></b>					
PT Integrasi Omdas Media ("IOM")	Ruko Fatmawati Mas Blok III, Kavling 328-329, Jl. RS. Fatmawati Raya No.20, Jakarta	Perdagangan, Perindustrian dan Jasa / <i>Trading, Manufacture and Service</i>	2019	70,00%	70,00%
PT Media Digital Selaras ("MDS")	Ruko Fatmawati Mas Blok III, Kavling 328-329, Jl. RS. Fatmawati Raya No.20, Jakarta	Perdagangan, Perindustrian dan Jasa / <i>Trading, Manufacture and Service</i>	2021	70,00%	-
PT Laju Inti Digital ("LIDI")	Ruko Fatmawati Mas Blok III, Kavling 328-329, Jl. RS. Fatmawati Raya No.20, Jakarta	Perdagangan, Perindustrian dan Jasa / <i>Trading, Manufacture and Service</i>	2021	70,00%	-
PT Linikini Aspirasi Kreasi ("LAK")	Ruko Fatmawati Mas Blok III, Kavling 328-329, Jl. RS. Fatmawati Raya No.20, Jakarta	Perdagangan, Perindustrian dan Jasa / <i>Trading, Manufacture and Service</i>	2021	80,00%	-
PT Sinergi Apta Media ("SAM")	Ruko Fatmawati Mas Blok III, Kavling 328-329, Jl. RS. Fatmawati Raya No.20, Jakarta	Perdagangan, Perindustrian dan Jasa / <i>Trading, Manufacture and Service</i>	2021	60,00%	-
PT Solusi Internet Andalan ("SIA")	Ruko Fatmawati Mas Blok III, Kavling 328-329, Jl. RS. Fatmawati Raya No.20, Jakarta	Perdagangan, Perindustrian dan Jasa / <i>Trading, Manufacture and Service</i>	2021	80,00%	-
PT Sinergi Media Digital ("SMD")	Ruko Fatmawati Mas Blok III, Kavling 328-329, Jl. RS. Fatmawati Raya No.20, Jakarta	Perdagangan, Perindustrian dan Jasa / <i>Trading, Manufacture and Service</i>	2021	60,00%	-
PT Sinergi Aplikasi Akurat ("SAA")	Ruko Fatmawati Mas Blok III, Kavling 328-329, Jl. RS. Fatmawati Raya No.20, Jakarta	Perdagangan, Perindustrian dan Jasa / <i>Trading, Manufacture and Service</i>	2021	70,00%	-
PT Media Jalan Tol ("MJT")	Ruko Fatmawati Mas Blok III, Kavling 328-329, Jl. RS. Fatmawati Raya No.20, Jakarta	Perdagangan, Perindustrian dan Jasa / <i>Trading, Manufacture and Service</i>	2019	-	69,88%

**Pendirian Entitas Anak**

**PT Mitra Digital Ekosistem ("MDE")**

MDE didirikan berdasarkan Akta Notaris No. 47 tanggal 27 Juni 2019 dari Notaris Kezia Janty Lega, S.H., M.Kn., dan telah mendapat pengesahan dari Kementerian Hukum dan Hak Asasi Manusia Republik Indonesia melalui Surat Keputusan No. AHU 0031056.AH.01.01 Tahun 2019 tanggal 1 Juli 2019. Perusahaan memiliki kepemilikan 70,00% di MDE.

Berdasarkan Akta jual beli saham No. 49 tertanggal 15 November 2019 dari Notaris Kezia Janty Lega, S.H., M.Kn., Perusahaan melakukan pembelian saham MDE dengan jumlah nilai akuisisi sebesar Rp 179.000.000, yang terdiri dari 179 lembar saham, sehingga Perusahaan memiliki 599 lembar saham atau ekuivalen dengan 99,83% kepemilikan.

**Establishment of Subsidiaries**

**PT Mitra Digital Ekosistem ("MDE")**

MDE was established based on Notarial Deed No. 47 dated 27 June 2019 from Notary Kezia Janty Lega, S.H., M.Kn., and the deed was approved by the Ministry of Law and Human Rights of the Republic of Indonesia through its Decision Letter No. AHU-0031056. AH.01.01 of 2019 dated July 1, 2019. The Company has 70.00% ownership in MDE.

Based on the Deed of sale and purchase of shares No. 49 dated November 15, 2019 from Notary Kezia Janty Lega, S.H., M.Kn., the Company purchased shares of MDE with a total acquisition value of Rp 179,000,000, consist of 179 shares so that the Company had 599 shares or equivalent to 99,83% ownership.

**PT SOLUSI SINERGI DIGITAL Tbk  
DAN ENTITAS ANAKNYA  
CATATAN ATAS LAPORAN KEUANGAN  
KONSOLIDASIAN  
31 Desember 2021  
Dan untuk Tahun yang Berakhir pada  
Tanggal tersebut  
(Disajikan dalam Rupiah, kecuali Dinyatakan Lain)**

**PT SOLUSI SINERGI DIGITAL Tbk  
AND ITS SUBSIDIARIES  
NOTES TO THE CONSOLIDATED  
FINANCIAL STATEMENTS  
December 31, 2021  
And for the Year Then Ended  
(Expressed in Rupiah, unless Otherwise Stated)**

**1. UMUM (lanjutan)**

**d. Entitas Anak (lanjutan)**

**Pendirian Entitas Anak (lanjutan)**

**PT Mitra Digital Ekosistem ("MDE") (lanjutan)**

Berdasarkan Akta Pernyataan Keputusan/Keputusan Sirkuler Pemegang Saham Perseroan Terbatas No. 45 tanggal 29 Januari 2020 dari Notaris Kezia Janty Lega, S.H., M.Kn., Perusahaan menjual saham MDE senilai Rp 239.000.000 dan mengalami penurunan kepemilikan di MDE menjadi 360 saham atau setara dengan 60% kepemilikan.

**PT Jalani Operasional Bersama ("JOB")**

JOB didirikan berdasarkan Akta Notaris No. 48 tanggal 27 Juni 2019 dari Notaris Kezia Janty Lega, S.H., M.Kn., dan telah mendapat pengesahan dari Kementerian Hukum dan Hak Asasi Manusia Republik Indonesia melalui Surat Keputusan No. AHU-0031053.AH.01.01 Tahun 2019 tanggal 1 Juli 2019. Perusahaan memiliki kepemilikan 55,00% di JOB.

**PT Solusi Pembayaran Gerai ("SPG")**

SPG didirikan berdasarkan Akta Notaris No. 47 tanggal 23 Juni 2020 dari Notaris Janty Lega, S.H., M.Kn., dan telah mendapat pengesahan dari Kementerian Hukum dan Hak Asasi Manusia Republik Indonesia melalui Surat Keputusan No. AHU-0028949. AH.01.01 Tahun 2020 tanggal 24 Juni 2020. Perusahaan memiliki kepemilikan 99,90% di SPG.

**PT Solusi Pariwisata Digital ("SPD")**

SPD didirikan berdasarkan Akta Notaris No. 15 tanggal 6 November 2019 dari Notaris Kezia Janty Lega, S.H., M.Kn., dan telah mendapat pengesahan dari Kementerian Hukum dan Hak Asasi Manusia Republik Indonesia melalui Surat Keputusan No. AHU-0058529.AH.01.01 Tahun 2019 tanggal 6 November 2019. Perusahaan memiliki kepemilikan 60,00% di SPD.

Berdasarkan Akta pernyataan keputusan / resolusi sirkuler para pemegang saham perseroan terbatas No. 48 tanggal 30 Januari 2020 dari Notaris Kezia Janty Lega, S.H., M.Kn., dan telah mendapat pengesahan dari Kementerian Hukum dan Hak Asasi Manusia Republik Indonesia melalui Surat Keputusan No. AHU-AH.01.03-0055222 tanggal 30 Januari 2020, Perusahaan menjual saham SPD dengan nilai sebesar Rp 54.000.000 sehingga kepemilikan saham SPD menjadi 306 lembar saham atau ekuivalen dengan 51,00% kepemilikan.

**1. GENERAL (continued)**

**d. Subsidiaries (continued)**

**Establishment of Subsidiaries (continued)**

**PT Mitra Digital Ekosistem ("MDE") (continued)**

Based on the Deed of circular decision / resolution statement of the shareholders of the limited company No. 45 dated January 29, 2020 from Notary Kezia Janty Lega, S.H., M.Kn., the Company sold shares with value of Rp 239,000,000, which decreased Company's ownership in MDE to 360 shares or equivalent to 60% ownership.

**PT Jalani Operasional Bersama ("JOB")**

JOB was established based on Notarial Deed No. 48 dated June 27, 2019 from the Notary Kezia Janty Lega, S.H., M.Kn., and the deed was approved by the Ministry of Law and Human Rights of the Republic of Indonesia through its Decision Letter No. AHU-0031053.AH.01.01 of 2019 dated July 1, 2019. The Company has 55.00% ownership in JOB.

**PT Solusi Pembayaran Gerai ("SPG")**

SPG was established based on Notarial Deed No. 47 dated June 23, 2020 from the Notary Janty Lega, S.H., M.Kn., and was approved by the Ministry of Law and Human Rights of the Republic of Indonesia through Decision Letter No. AHU-0028949. AH.01.01 of 2020 dated June 24, 2020. The Company has 99.90% ownership in SPG.

**PT Solusi Pariwisata Digital ("SPD")**

SPD was established based on Notarial Deed No. 15 dated November 6, 2019 from the Notary Kezia Janty Lega, S.H., M.Kn., and the deed was approved by the Ministry of Law and Human Rights of the Republic of Indonesia through Decision Letter No. AHU-0058529.AH.01.01 of 2019 dated November 6, 2019. The Company has 60.00% ownership in SPD.

Based on Deed of declaration of circular decision / resolution of the shareholders of the limited company No. 48 dated 30 January 2020 from Notary Kezia Janty Lega, S.H., M.Kn., and the deed was approved by the Ministry of Law and Human Rights of the Republic of Indonesia through Decision Letter No. AHU-AH.01.03-0055222 dated January 30, 2020. the Company sold shares with a value of Rp 239,000,000, so that the Company ownership of SPD decreased to 306 shares or equivalent to 51% ownership.

**PT SOLUSI SINERGI DIGITAL Tbk  
DAN ENTITAS ANAKNYA  
CATATAN ATAS LAPORAN KEUANGAN  
KONSOLIDASIAN  
31 Desember 2021**

**Dan untuk Tahun yang Berakhir pada  
Tanggal tersebut**

**(Disajikan dalam Rupiah, kecuali Dinyatakan Lain)**

**PT SOLUSI SINERGI DIGITAL Tbk  
AND ITS SUBSIDIARIES  
NOTES TO THE CONSOLIDATED  
FINANCIAL STATEMENTS  
December 31, 2021**

**And for the Year Then Ended**

**(Expressed in Rupiah, unless Otherwise Stated)**

**1. UMUM (lanjutan)**

**d. Entitas Anak (lanjutan)**

**Pendirian Entitas Anak (lanjutan)**

**PT Integrasi Jaringan Bersama (“IJB”)**

IJB didirikan berdasarkan Akta Notaris No. 38 tanggal 29 Oktober 2021 dari Notaris Yusdin Fahim, S.H., dan telah mendapat pengesahan dari Kementerian Hukum dan Hak Asasi Manusia Republik Indonesia melalui Surat Keputusan No. AHU-0069655.AH.01.01 Tahun 2021 tanggal 4 November 2021. Perusahaan memiliki 900 lembar saham atau ekuivalen dengan 90,00% kepemilikan.

Berdasarkan Akta pernyataan keputusan / resolusi sirkuler para pemegang saham perseroan terbatas No. 75 tanggal 30 November 2021 dari Notaris Kezia Janty Lega, S.H., M.Kn., dan telah mendapat pengesahan dari Kementerian Hukum dan Hak Asasi Manusia Republik Indonesia melalui Surat Keputusan No. AHU-AH.01.03-0480062 tanggal 2 Desember 2021, IJB meningkatkan modal dasar, ditempatkan dan disetor sehingga kepemilikan saham IJB menjadi 9.900 lembar saham atau ekuivalen dengan 90,00% kepemilikan.

**PT Laper Nih Indonesia (“LNI”)**

LNI didirikan berdasarkan Akta Notaris No. 50 tanggal 16 Oktober 2019 dari Notaris Janty Lega, S.H., M.Kn., dan telah mendapat pengesahan dari Kementerian Hukum dan Hak Asasi Manusia Republik Indonesia melalui Surat Keputusan No. AHU-0054070.AH.01.01.Tahun 2019 tanggal 17 Oktober 2019 oleh KKD. KKD memiliki kepemilikan 75,00% di LNI.

**PT Media Digital Selaras (“MDS”)**

Pada tanggal 11 Februari 2021, AMI mendirikan PT Media Digital Selaras (“MDS”) dengan kepemilikan saham 420 lembar saham atau ekuivalen dengan 70% kepemilikan. MDS didirikan berdasarkan Akta Notaris No. 25 tanggal 11 Februari 2021 dari Notaris Janty Lega, S.H., M.Kn., dan telah mendapat persetujuan dari Kementerian Hukum dan Hak Asasi Manusia Republik Indonesia melalui Surat Keputusan No. AHU0011448.AH.01.01 tahun 2021 tentang Pengesahan Pendirian Badan Hukum Perseroan Terbatas PT Media Digital Selaras tanggal 17 Februari 2021.

**1. GENERAL (continued)**

**d. Subsidiaries (continued)**

**Establishment of Subsidiaries (continued)**

**PT Integrasi Jaringan Bersama (“IJB”)**

*IJB was established based on Notarial Deed No. 38 dated October 29, 2021 from the Notary Yusdin Fahim, S.H., and the deed was approved by the Ministry of Law and Human Rights of the Republic of Indonesia through its Decision Letter No. AHU-0069655.AH.01.01 of 2021 dated November 4, 2021. The Company has 900 shares or equivalent to 90.00% ownership.*

*Based on Deed of declaration of circular decision / resolution of the shareholders of the limited company No. 75 dated 30 November 2021 from Notary Kezia Janty Lega, S.H., M.Kn., and the deed was approved by the Ministry of Law and Human Rights of the Republic of Indonesia through Decision Letter No. AHU-AH.01.03-0480062 dated December 2, 2021, IJB increases the authorized, issued and paid-up capital so that IJB's share ownership becomes 9,900 shares or equivalent to 90.00% ownership.*

**PT Laper Nih Indonesia (“LNI”)**

*LNI was established based on Notarial Deed No. 50 dated 16 October 2019 from Notary Janty Lega, S.H., M.Kn., and the deed was approved by Ministry of Law and Human Rights of the Republic of Indonesia through Decision Letter No. AHU-0054070.AH.01.01.Tahun 2019 dated October 17, 2019 by KKD. KKD has 75.00% ownership in LNI.*

**PT Media Digital Selaras (“MDS”)**

*On February 11, 2021, AMI established PT Media Digital Selaras (“MDS”) with share ownership of 420 shares or equivalent to 70% ownership. The establishment of MDS is stated in Notarial Deed No. 25 dated February 11, 2021 from Notary Janty Lega, S.H., M.Kn., and has been approved by the Ministry of Law and Human Rights of the Republic of Indonesia through Decision Letter No. AHU0011448.AH.01.01 of 2021 dated February 17, 2021.*

**PT SOLUSI SINERGI DIGITAL Tbk  
DAN ENTITAS ANAKNYA  
CATATAN ATAS LAPORAN KEUANGAN  
KONSOLIDASIAN  
31 Desember 2021**

**Dan untuk Tahun yang Berakhir pada  
Tanggal tersebut**

**(Disajikan dalam Rupiah, kecuali Dinyatakan Lain)**

**PT SOLUSI SINERGI DIGITAL Tbk  
AND ITS SUBSIDIARIES  
NOTES TO THE CONSOLIDATED  
FINANCIAL STATEMENTS  
December 31, 2021  
And for the Year Then Ended  
(Expressed in Rupiah, unless Otherwise Stated)**

**1. UMUM (lanjutan)**

**d. Entitas Anak (lanjutan)**

**Pendirian Entitas Anak (lanjutan)**

**PT Sinergi Media Digital ("SMD")**

Pada tanggal 2 Maret 2021, AMI mendirikan PT Sinergi Media Digital ("SMD") dengan kepemilikan saham 570 lembar saham atau ekuivalen dengan 60% kepemilikan. SMD didirikan berdasarkan Akta Notaris No. 11 tanggal 2 Maret 2021 dari Notaris Janty Lega, S.H., M.Kn., dan telah mendapat persetujuan dari Kementerian Hukum dan Hak Asasi Manusia Republik Indonesia melalui Surat Keputusan No. AHU-0017252.AH.01.01 tahun 2021 tentang Pengesahan Pendirian Badan Hukum Perseroan Terbatas PT Sinergi Media Digital tanggal 10 Maret 2021.

**PT Sinergi Aplikasi Akurat ("SAA")**

Pada tanggal 19 April 2021, AMI mendirikan PT Sinergi Aplikasi Akurat ("SAA") dengan kepemilikan saham 420 lembar saham atau ekuivalen dengan 70% kepemilikan SAA didirikan berdasarkan Akta Notaris No. 36 tanggal 19 April 2021 dari Notaris Janty Lega, S.H., M.Kn., dan telah mendapat persetujuan dari Kementerian Hukum dan Hak Asasi Manusia Republik Indonesia melalui Surat Keputusan No. AHU-0027119.AH.01.01 tahun 2021 tentang Pengesahan Pendirian Badan Hukum Perseroan Terbatas PT Sinergi Aplikasi Akurat tanggal 20 April 2021.

**PT Sinergi Apta Media ("SAM")**

Pada tanggal 19 Mei 2021, AMI mendirikan PT Sinergi Apta Media ("SAM") dengan kepemilikan saham 360 lembar saham atau ekuivalen dengan 60% kepemilikan. SAM didirikan berdasarkan Akta Notaris No. 35 tanggal 19 Mei 2021 dari Notaris Janty Lega, S.H., M.Kn., dan telah mendapat persetujuan dari Kementerian Hukum dan Hak Asasi Manusia Republik Indonesia melalui Surat Keputusan No. AHU-0033012.AH.01.01 tahun 2021 tentang Pengesahan Pendirian Badan Hukum Perseroan Terbatas PT Sinergi Apta Media tanggal 20 Mei 2021.

**PT Solusi Internet Andalan ("SIA")**

Pada tanggal 10 Juni 2021, AMI mendirikan PT Solusi Internet Andalan ("SIA") dengan kepemilikan saham 480 lembar saham atau ekuivalen dengan 80% kepemilikan. SIA didirikan berdasarkan Akta Notaris No. 38 tanggal 10 Juni 2021 dari Notaris Janty Lega, S.H., M.Kn., dan telah mendapat persetujuan dari Kementerian Hukum dan Hak Asasi Manusia Republik Indonesia melalui Surat Keputusan No. AHU-0037710.AH.01.01 tahun 2021 tentang Pengesahan Pendirian Badan Hukum Perseroan Terbatas PT Solusi Internet Andalan tanggal 11 Juni 2021.

**1. GENERAL (continued)**

**d. Subsidiaries (continued)**

**Establishment of Subsidiaries (continued)**

**PT Sinergi Media Digital ("SMD")**

*On March 2, 2021, AMI established PT Sinergi Media Digital ("SMD"). AMI ownership of 570 shares or equivalent to 60% ownership. The establishment of SMD contained in Notarial Deed No. 11 dated March 2, 2021 from Notary Janty Lega, S.H., M.Kn., and has been approved by the Ministry of Law and Human Rights of the Republic of Indonesia through Decision Letter No. AHU-0017252.AH.01.01 year dated March 10, 2021.*

**PT Sinergi Aplikasi Akurat ("SAA")**

*On April 19, 2021, AMI established PT Sinergi Aplikasi Akurat ("SAA"). AMI ownership of 420 shares or equivalent to 70% ownership. The establishment of SAA contained in Notarial Deed No. 36 dated April 19, 2021 from Notary Janty Lega, S.H., M.Kn., and has been approved by the Ministry of Law and Human Rights of the Republic of Indonesia through Decision Letter No. AHU-0027119.AH.01.01 year 2021 dated April 20, 2021.*

**PT Sinergi Apta Media ("SAM")**

*On May 19, 2021, AMI established PT Sinergi Apta Media ("SAM"). AMI ownership of 360 shares or equivalent to 60% ownership. The establishment of SAM contained in Notarial Deed No. 35 dated May 19, 2021 from Notary Janty Lega, S.H., M.Kn., and has been approved by the Ministry of Law and Human Rights of the Republic of Indonesia through Decision Letter No. AHU-0033012.AH.01.01 year 2021 dated May 20, 2021.*

**PT Solusi Internet Andalan ("SIA")**

*On June 10, 2021, AMI established PT Solusi Internet Andalan ("SIA"). AMI ownership of 480 shares or equivalent to 80% ownership. The establishment of SAM contained in Notarial Deed No. 38 dated June 10, 2021 from Notary Janty Lega, S.H., M.Kn., and has been approved by the Ministry of Law and Human Rights of the Republic of Indonesia through Decision Letter No. AHU-0037710.AH.01.01 year 2021 dated June 11, 2021.*

**PT SOLUSI SINERGI DIGITAL Tbk  
DAN ENTITAS ANAKNYA  
CATATAN ATAS LAPORAN KEUANGAN  
KONSOLIDASIAN  
31 Desember 2021**

**Dan untuk Tahun yang Berakhir pada  
Tanggal tersebut**

**(Disajikan dalam Rupiah, kecuali Dinyatakan Lain)**

**PT SOLUSI SINERGI DIGITAL Tbk  
AND ITS SUBSIDIARIES  
NOTES TO THE CONSOLIDATED  
FINANCIAL STATEMENTS  
December 31, 2021  
And for the Year Then Ended  
(Expressed in Rupiah, unless Otherwise Stated)**

**1. UMUM (lanjutan)**

**d. Entitas Anak (lanjutan)**

**Pendirian Entitas Anak (lanjutan)**

**PT Linikini Aspirasi Kreasi ("LAK")**

Pada tanggal 29 Juli 2021, AMI mendirikan PT Linikini Aspirasi Kreasi ("LAK") dengan kepemilikan saham 480 lembar saham atau ekuivalen dengan 80% kepemilikan. LAK didirikan berdasarkan Akta Notaris No. 74 tanggal 29 Juli 2021 dari Notaris Janty Lega, S.H., M.Kn., dan telah mendapat persetujuan dari Kementerian Hukum dan Hak Asasi Manusia Republik Indonesia melalui Surat Keputusan No. AHU-0047690.AH.01.01 tahun 2021 tentang Pengesahan Pendirian Badan Hukum Perseroan Terbatas PT Linikini Aspirasi Kreasi tanggal 29 Juli 2021.

**Akuisisi Entitas Anak**

**PT Integrasi Media Terkini ("IMT")**

Berdasarkan Akta jual beli saham No. 54 tertanggal 28 Juni 2019 dari Notaris Kezia Janty Lega, S.H., M.Kn., Perusahaan melakukan pembelian saham IMT dengan jumlah nilai akuisisi sebesar Rp 300.000.000, yang terdiri dari 300 lembar atau ekuivalen dengan 50,00% kepemilikan.

Berdasarkan Akta pernyataan keputusan / resolusi sirkuler para pemegang saham perseroan terbatas No. 44 tanggal 15 November 2019 dari Notaris Kezia Janty Lega, S.H., M.Kn., Perusahaan melakukan pembelian saham IMT dengan jumlah nilai akuisisi sebesar Rp 179.000.000, yang terdiri dari 179 lembar saham, sehingga kepemilikan saham Perusahaan di IMT menjadi 599 lembar atau ekuivalen dengan 99,83%.

**PT Aspek Media Indonesia ("AMI")**

Berdasarkan Akta Notaris No. 41 dari Notaris Kezia Janty Lega, S.H., M.Kn., tanggal 26 Juni 2019, Perusahaan membeli saham AMI dengan jumlah nilai akuisisi sebesar Rp 300.000.000, yang terdiri dari 300 lembar atau ekuivalen dengan 50,00% kepemilikan. Akta ini telah mendapat persetujuan Kementerian Hukum dan Hak Asasi Manusia Republik Indonesia melalui Surat Keputusan No. AHU-0033896.AH.01.02 Tahun 2019 tanggal 1 Juli 2019.

Berdasarkan Akta pernyataan keputusan / resolusi sirkuler para pemegang saham perseroan terbatas No. 42 tanggal 15 November 2019 dari Notaris Kezia Janty Lega, S.H., M.Kn., Perusahaan membeli kembali 179 saham AMI dengan nilai akuisisi sebesar Rp 179.000.000, sehingga kepemilikan saham Perusahaan di AMI menjadi 599 lembar atau ekuivalen dengan 99,83% kepemilikan.

**1. GENERAL (continued)**

**d. Subsidiaries (continued)**

**Establishment of Subsidiaries (continued)**

**PT Linikini Aspirasi Kreasi ("LAK")**

On July 29, 2021, AMI established PT Linikini Aspirasi Kreasi ("LAK"). With share ownership of 480 shares or equivalent to 80% ownership. The establishment of LAK is stated in Notarial Deed No. 74 dated July 29, 2021 from Notary Janty Lega, S.H., M.Kn., and has been approved by the Ministry of Law and Human Rights of the Republic of Indonesia through Letter No. AHU-0047690.AH.01.01 of 2021 dated July 29, 2021.

**Acquisition of Subsidiaries**

**PT Integrasi Media Terkini ("IMT")**

Based on the Deed of sale and purchase of shares No. 54 dated June 28, 2019 from Notary Kezia Janty Lega, S.H., M.Kn., the Company purchased IMT shares with a total acquisition value of Rp 300,000,000, consisting of 300 shares or equivalent of 50.00% ownership.

Based on the Deed of circular decision / resolution statement of the shareholders of the limited company No. 44 dated November 15, 2019 from Notary Kezia Janty Lega, S.H., M.Kn., the Company purchased IMT shares with a total acquisition value of Rp 179,000,000, consisting of 179 shares, so that the Company's share ownership in IMT became 599 shares or equivalent to 99.83%.

**PT Aspek Media Indonesia ("AMI")**

Based on Notarial Deed No. 41 from Notary Kezia Janty Lega, S.H., M.Kn., dated June 26, 2019, the Company purchased AMI shares with a total acquisition value of Rp 300,000,000, consisting of 300 shares or the equivalent of 50.00% ownership. This deed has been approved by the Ministry of Law and Human Rights of the Republic of Indonesia through Decision Letter No. AHU-0033896.AH.01.02 Year 2019 dated July 1, 2019.

Based on the Deed of circular decision / resolution statement of the shareholders of the limited company No. 42 dated November 15, 2019 from Notary Kezia Janty Lega, S.H., M.Kn., the Company bought back 179 shares of AMI with an acquisition value of Rp 179,000,000, so that Company's share ownership in AMI became 599 shares or equivalent to 99.83% ownership.



**PT SOLUSI SINERGI DIGITAL Tbk  
DAN ENTITAS ANAKNYA  
CATATAN ATAS LAPORAN KEUANGAN  
KONSOLIDASIAN  
31 Desember 2021**

**Dan untuk Tahun yang Berakhir pada  
Tanggal tersebut**

**(Disajikan dalam Rupiah, kecuali Dinyatakan Lain)**

**PT SOLUSI SINERGI DIGITAL Tbk  
AND ITS SUBSIDIARIES  
NOTES TO THE CONSOLIDATED  
FINANCIAL STATEMENTS  
December 31, 2021**

**And for the Year Then Ended**

**(Expressed in Rupiah, unless Otherwise Stated)**

**1. UMUM (lanjutan)**

**d. Entitas Anak (lanjutan)**

**Akuisisi Entitas Anak (lanjutan)**

**PT Integrasi Jaringan Ekosistem ("IJE")**

Berdasarkan Akta Notaris No. 54 dari Notaris Kezia Janty Lega, S.H., M.Kn., tanggal 18 Juli 2019, Perusahaan membeli saham IJE dengan jumlah nilai akuisisi sebesar Rp 300.000.000, yang terdiri dari 300 lembar atau ekuivalen dengan 50,00% kepemilikan. Akta ini telah mendapat persetujuan Kementerian Hukum dan Hak Asasi Manusia Republik Indonesia melalui Surat Keputusan No. AHU-0039461.AH.01.02 Tahun 2019 tanggal 19 Juli 2019.

Berdasarkan Akta pernyataan keputusan / resolusi sirkuler para pemegang saham perseroan terbatas No. 61 tanggal 19 Juli 2019 dari Notaris Kezia Janty Lega, S.H., M.Kn., Perusahaan membeli kembali 240 saham IJE dengan nilai akuisisi sebesar Rp 240.000.000, sehingga kepemilikan saham Perusahaan di IJE menjadi 540 lembar atau ekuivalen dengan 90,00% kepemilikan.

Berdasarkan Akta pernyataan keputusan / resolusi sirkuler para pemegang saham perseroan terbatas No. 42 tanggal 26 Oktober 2021 dari Notaris Kezia Janty Lega, S.H., M.Kn., IJE meningkatkan modal dasar yang semula Rp 2.000.000.000 menjadi Rp 250.000.000.000, modal ditempatkan/ disetor yang semula Rp 600.000.000 menjadi Rp 133.000.000.000, sehingga kepemilikan saham Perusahaan di IJE menjadi 132.490 lembar saham atau ekuivalen dengan 99,95% kepemilikan.

**PT Graha Mamuju Indah ("GMI")**

Berdasarkan Akta Notaris No. 81 dari Notaris Kezia Janty Lega, S.H., M.Kn., tanggal 24 Juli 2019, Perusahaan membeli saham GMI dengan jumlah nilai akuisisi sebesar Rp 420.000.000, yang terdiri dari 420 lembar atau ekuivalen dengan 70,00% kepemilikan. Akta ini telah mendapat persetujuan Kementerian Hukum dan Hak Asasi Manusia Republik Indonesia melalui Surat Keputusan No. AHU-0041881.AH.01.02 Tahun 2019 tanggal 25 Juli 2019.

Berdasarkan Akta pernyataan keputusan / resolusi sirkuler para pemegang saham perseroan terbatas No. 46 tanggal 15 November 2019 dari Notaris Kezia Janty Lega, S.H., M.Kn., Perusahaan membeli kembali 179 saham GMI dengan nilai akuisisi sebesar Rp 179.000.000, sehingga kepemilikan saham Perusahaan di GMI menjadi 599 lembar atau ekuivalen dengan 99,83% kepemilikan.

**1. GENERAL (continued)**

**d. Subsidiaries (continued)**

**Acquisition of Subsidiaries (continued)**

**PT Integrasi Jaringan Ekosistem ("IJE")**

*Based on Notarial Deed No. 54 from Notary Kezia Janty Lega, S.H., M.Kn., dated July 18, 2019, the Company purchased IJE shares with a total acquisition value of Rp 300,000,000, consisting of 300 shares or the equivalent of 50.00% ownership. This deed has been approved by the Ministry of Law and Human Rights of the Republic of Indonesia through its Decision Letter No. AHU-0039461.AH.01.02 of 2019 dated July 19, 2019.*

*Based on the Deed of circular decision / resolution statement of the shareholders of the limited company No. 61 dated July 19, 2019 from Notary Kezia Janty Lega, SH, M.Kn., the Company bought back 240 shares of IJE with an acquisition value of Rp 240,000,000, so that Company's share ownership in IJE became 540 shares or equivalent to 90.00% ownership.*

*Based on the deed of circular decision / resolution of the shareholders of the limited company No. 42 dated October 26, 2021 from Notary Kezia Janty Lega, SH, M.Kn., IJE increased the authorized capital from Rp 2,000,000,000 to Rp 250,000,000,000, issued/paid-up capital from Rp 600,000,000 to Rp 133,000,000,000, so that the Company's share ownership in IJE becomes 132,490 shares or equivalent to 99.95% ownership.*

**PT Graha Mamuju Indah ("GMI")**

*Based on Notarial Deed No. 81 from Notary Kezia Janty Lega, S.H., M.Kn., dated July 24, 2019, the Company purchased GMI shares with a total acquisition value of Rp 420,000,000, consisting of 420 shares or the equivalent of 70.00% ownership. This deed has been approved by the Ministry of Law and Human Rights of the Republic of Indonesia through Decision Letter No. AHU-0041881.AH.01.02 Year 2019 dated July 25, 2019.*

*Based on the Deed of circular decision / resolution statement of the shareholders of the limited liability company No. 46 dated November 15, 2019 from Notary Kezia Janty Lega, SH, M.Kn., the Company bought back 179 shares of GMI with an acquisition value of Rp 179,000,000, so that Company's share ownership in GMI became 599 shares or equivalent to 99.83% ownership.*

**PT SOLUSI SINERGI DIGITAL Tbk  
DAN ENTITAS ANAKNYA  
CATATAN ATAS LAPORAN KEUANGAN  
KONSOLIDASIAN  
31 Desember 2021**

**Dan untuk Tahun yang Berakhir pada  
Tanggal tersebut**

**(Disajikan dalam Rupiah, kecuali Dinyatakan Lain)**

**PT SOLUSI SINERGI DIGITAL Tbk  
AND ITS SUBSIDIARIES  
NOTES TO THE CONSOLIDATED  
FINANCIAL STATEMENTS  
December 31, 2021**

**And for the Year Then Ended**

**(Expressed in Rupiah, unless Otherwise Stated)**

**1. UMUM (lanjutan)**

**d. Entitas Anak (lanjutan)**

**Akuisisi Entitas Anak (lanjutan)**

**PT Kreasi Kode Digital (“KKD”)**

Berdasarkan Akta Notaris No. 43 dari Notaris Kezia Janty Lega, S.H., M.Kn., tanggal 26 Juni 2019, Perusahaan membeli saham KKD dengan jumlah nilai akuisisi sebesar Rp 240.000.000, yang terdiri dari 240 lembar atau ekuivalen dengan 40,00% kepemilikan. Akta ini telah mendapat persetujuan Kementerian Hukum dan Hak Asasi Manusia Republik Indonesia melalui Surat Keputusan No. AHU-0033925.AH.01.02 Tahun 2019 tanggal 1 Juli 2019.

Berdasarkan Akta pernyataan keputusan / resolusi sirkuler para pemegang saham perseroan terbatas No. 60 tanggal 19 November 2019 dari Notaris Kezia Janty Lega, S.H., M.Kn., Perusahaan membeli kembali 144 saham KKD dengan nilai akuisisi sebesar Rp 144.000.000, sehingga kepemilikan saham Perusahaan di KKD menjadi 450 lembar atau ekuivalen dengan 75,00% kepemilikan.

**PT Laju Inti Digital (“LIDI”)**

Berdasarkan Akta Notaris No. 27 dari Notaris Kezia Janty Lega, S.H., M.Kn., tanggal 11 Februari 2021, AMI membeli saham PT Laju Inti Digital (dahulu PT Kereta Teknologi Listrik) dari PT Lintas Maju Maxima sebanyak 200 lembar saham, sehingga total kepemilikan saham AMI atas LIDI menjadi 420 lembar saham atau ekuivalen dengan 70%. Hal ini Akta ini telah mendapat persetujuan Kementerian Hukum dan Hak Asasi Manusia Republik Indonesia melalui Surat Keputusan No. AHU-AH.01.03-0111664 tanggal 22 Februari 2021.

**PT Integrasi Omudas Media (“IOM”)**

Berdasarkan Akta Notaris No. 38 dari Notaris Kezia Janty Lega, S.H., M.Kn., tanggal 13 November 2019, AMI membeli saham IOM dengan jumlah nilai akuisisi sebesar Rp 300.000.000, yang terdiri dari 300 lembar atau ekuivalen dengan 50,00% kepemilikan. Akta ini telah mendapat persetujuan Kementerian Hukum dan Hak Asasi Manusia Republik Indonesia melalui Surat Keputusan No. AHU-AH-01.03-0359736 Tahun 2019 tanggal 14 November 2019.

**1. GENERAL (continued)**

**d. Subsidiaries (continued)**

**Acquisition of Subsidiaries (continued)**

**PT Kreasi Kode Digital (“KKD”)**

Based on Notarial Deed No. 43 from Notary Kezia Janty Lega, S.H., M.Kn., dated June 26, 2019, the Company purchased KKD shares with a total acquisition value of Rp 240,000,000, consisting of 240 shares or the equivalent of 40.00% ownership. This deed has been approved by the Ministry of Law and Human Rights of the Republic of Indonesia through its Decision Letter No. AHU-0033925.AH.01.02 Year 2019 dated July 1, 2019.

Based on the Deed of circular decision / resolution statement of the shareholders of the limited liability company No. 60 dated November 19, 2019 from Notary Kezia Janty Lega, SH, M.Kn., the Company bought back 144 shares of KKD with an acquisition value of Rp 144,000,000, so that Company's share ownership in KKD became 450 shares or equivalent to 75.00% ownership.

**PT Laju Inti Digital (“LIDI”)**

Based on Notarial Deed No. 27 from Notary Kezia Janty Lega, S.H., M.Kn., dated February 11, 2021, AMI purchased shares of PT Laju Inti Digital (formerly PT Kereta Teknologi Listrik) from PT Lintas Maju Maxima totaling 200 shares, therefore the total shares ownership of AMI in LIDI is 420 shares, equivalent to 70%. This deed has been approved by the Ministry of Law and Human Rights of the Republic of Indonesia through Decision Letter No. AHU-AH.01.03-0111664 date February 22, 2021.

**PT Integrasi Omudas Media (“IOM”)**

Based on Notarial Deed No. 38 from Notary Kezia Janty Lega, S.H., M.Kn., dated November 13, 2019, AMI purchased IOM shares with a total acquisition value of Rp 300,000,000, consisting of 300 shares or the equivalent of 50.00% ownership. This deed has been approved by the Ministry of Law and Human Rights of the Republic of Indonesia through Decision Letter No. AHU-AH-01.03-0359736 Year 2019 dated November 14, 2019.

**PT SOLUSI SINERGI DIGITAL Tbk  
DAN ENTITAS ANAKNYA  
CATATAN ATAS LAPORAN KEUANGAN  
KONSOLIDASIAN  
31 Desember 2021**

**Dan untuk Tahun yang Berakhir pada  
Tanggal tersebut**

**(Disajikan dalam Rupiah, kecuali Dinyatakan Lain)**

**PT SOLUSI SINERGI DIGITAL Tbk  
AND ITS SUBSIDIARIES  
NOTES TO THE CONSOLIDATED  
FINANCIAL STATEMENTS  
December 31, 2021**

**And for the Year Then Ended**

**(Expressed in Rupiah, unless Otherwise Stated)**

**2. UMUM (lanjutan)**

**d. Entitas Anak (lanjutan)**

**Akuisisi Entitas Anak (lanjutan)**

**PT Integrasi Omudas Media ("IOM") (lanjutan)**

Berdasarkan Akta pernyataan keputusan / resolusi sirkuler para pemegang saham perseroan terbatas No. 40 tanggal 15 November 2019 dari Notaris Kezia Janty Lega, S.H., M.Kn., Perusahaan membeli kembali 120 saham IOM dengan nilai akuisisi sebesar Rp 120.000.000, sehingga kepemilikan saham IOM oleh AMI menjadi 420 lembar saham atau ekuivalen dengan 70,00% kepemilikan.

**Pelepasan Entitas Anak**

**PT Media Jalan Tol ("MJT")**

Berdasarkan Akta Notaris No. 42 Notaris Kezia Janty Lega, S.H., tanggal 11 Juni 2021, Entitas anak Perusahaan, PT Aspek Media Indonesia menjual seluruh kepemilikan sahamnya di MJT kepada PT Lintas Maju Maxima, entitas sepengendali, dengan harga jual sebesar Rp 420.000.000. Selisih antara harga pelepasan dengan nilai buku investasi MJT sebesar Rp 2.905.639.379 dicatat sebagai bagian dari "Selisih nilai transaksi entitas sepengendali" dan disajikan sebagai bagian dari komponen ekuitas pada laporan posisi keuangan konsolidasian (Catatan 25).

**e. Penerbitan Laporan keuangan konsolidasian**

Laporan keuangan konsolidasian ini telah diotorisasi untuk diterbitkan oleh Direksi Perusahaan, pihak yang bertanggung jawab atas penyusunan dan penyelesaian laporan keuangan konsolidasian pada tanggal 5 April 2022.

**2. IKHTISAR KEBIJAKAN AKUNTANSI PENTING**

**a. Kepatuhan terhadap Standar Akuntansi Keuangan ("SAK")**

Laporan keuangan konsolidasian Perusahaan dan entitas anaknya (bersama-sama disebut sebagai "Grup") telah disusun dan disajikan sesuai dengan SAK di Indonesia yang meliputi Pernyataan Standar Akuntansi Keuangan ("PSAK") dan Interpretasi Standar Akuntansi Keuangan ("ISAK") yang diterbitkan oleh Dewan Standar Akuntansi Keuangan Ikatan Akuntan Indonesia ("DSAK-IAI") dan Dewan Standar Akuntansi Syariah Ikatan Akuntan Indonesia serta Peraturan No. VIII.G.7 yang diterbitkan oleh BAPEPAM-LK, tentang Penyajian dan Pengungkapan Laporan Keuangan Emiten atau Perusahaan Publik, yang terlampir dalam surat keputusan No. KEP-347/BL/2012 dari Ketua BAPEPAM-LK tanggal 25 Juni 2012.

**2. GENERAL (continued)**

**d. Subsidiaries (continued)**

**Acquisition of Subsidiaries (continued)**

**PT Integrasi Omudas Media ("IOM") (continued)**

Based on the Deed of circular decision / resolution statement of the shareholders of the limited liability company No. 40 dated November 15, 2019 from Notary Kezia Janty Lega, S.H., M.Kn., the Company bought back 1120 shares of IOM with an acquisition value of Rp 120,000,000, therefore IOM's share ownership by AMI became 420 shares or equivalent to 70.00% ownership.

**Divestment of Subsidiaries**

**PT Media Jalan Tol ("MJT")**

Based on Notarial Deed No. 42 Notary Kezia Janty Lega, S.H., dated June 11, 2021, the Company's subsidiary, PT Aspect Media Indonesia sold its entire shareholding in MJT to PT Lintas Maju Maxima, an entity under common control, at a selling price of Rp 420,000,000. The difference between the disposal price and the book value of MJT's investment amounting to Rp 2,905,639,379 is recorded as part of "Difference in value from transactions of entities under common control" and presented as part of the equity component in the consolidated statement of financial position (Note 25).

**e. Issuance of the Consolidated Financial Statements**

The consolidated financial statements have been authorized for issue by the Directors of the Company, the parties who are responsible for the preparation and completion of the consolidated financial statements on April 5, 2022.

**2. SUMMARY OF SIGNIFICANT ACCOUNTING POLICIES**

**a. Compliance with Financial Accounting Standards ("SAK")**

The consolidated financial statements of the Company and its subsidiaries (together referred as "the Group") have been prepared and presented in accordance with Indonesian SAK which comprise of the Statements of Financial Accounting Standards ("PSAK") and the Interpretation of Financial Accounting Standards ("ISAK") issued by Financial Accounting Standards Board of the Institute of Indonesia Chartered Accountants ("DSAK-IAI") and Sharia Accounting Standards Board of the Indonesian Institute of Accountants and BAPEPAM-LK Regulation No. VIII.G.7 regarding the Presentations and Disclosures of Financial Statements of listed entity, enclosed in the decision letter No. KEP-347/BL/2012 of Chairman of BAPEPAM-LK dated June 25, 2012.

**PT SOLUSI SINERGI DIGITAL Tbk  
DAN ENTITAS ANAKNYA  
CATATAN ATAS LAPORAN KEUANGAN  
KONSOLIDASIAN  
31 Desember 2021**

**Dan untuk Tahun yang Berakhir pada  
Tanggal tersebut**

**(Disajikan dalam Rupiah, kecuali Dinyatakan Lain)**

**PT SOLUSI SINERGI DIGITAL Tbk  
AND ITS SUBSIDIARIES  
NOTES TO THE CONSOLIDATED  
FINANCIAL STATEMENTS  
December 31, 2021**

**And for the Year Then Ended**

**(Expressed in Rupiah, unless Otherwise Stated)**

**2. IKHTISAR KEBIJAKAN AKUNTANSI PENTING  
(lanjutan)**

**b. Dasar Pengukuran Dalam Penyusunan  
Laporan Keuangan Konsolidasian**

Laporan keuangan konsolidasian, kecuali laporan arus kas konsolidasian, telah disusun secara akrual dengan menggunakan konsep biaya perolehan (*historical cost*), kecuali untuk akun-akun tertentu yang diukur berdasarkan basis lain seperti yang dijelaskan dalam kebijakan akuntansi terkait.

Laporan arus kas konsolidasian disusun dengan menggunakan metode langsung, dan dikelompokkan ke dalam aktivitas operasi, investasi dan pendanaan.

Kebijakan akuntansi yang digunakan dalam penyusunan laporan keuangan konsolidasian konsisten dengan yang digunakan dalam penyusunan laporan keuangan konsolidasian untuk tahun yang berakhir pada tanggal 31 Desember 2020, kecuali untuk penerapan PSAK yang baru dan revisi yang berlaku efektif pada tanggal 1 Januari 2021 seperti yang diungkapkan dalam Catatan ini.

Penyusunan laporan keuangan konsolidasian sesuai dengan SAK di Indonesia mengharuskan manajemen untuk membuat pertimbangan, estimasi dan asumsi yang memengaruhi penerapan kebijakan akuntansi dan jumlah aset, liabilitas, pendapatan dan beban yang dilaporkan. Walaupun estimasi ini dibuat berdasarkan pengetahuan terbaik manajemen dan pertimbangan atas kejadian dan tindakan saat ini, hasil yang sebenarnya mungkin berbeda dari jumlah yang diestimasi. Hal-hal yang melibatkan pertimbangan atau kompleksitas yang lebih tinggi atau hal-hal dimana asumsi dan estimasi adalah signifikan terhadap laporan keuangan konsolidasian diungkapkan dalam Catatan 3 atas laporan keuangan konsolidasian.

Mata uang fungsional dan mata uang penyajian pelaporan yang digunakan di dalam penyusunan laporan keuangan konsolidasian ini adalah Rupiah.

**Penerapan PSAK yang Baru dan Direvisi**

Grup telah menerapkan beberapa PSAK baru dan direvisi, yang berlaku efektif:

1 Januari 2021

- Amendemen PSAK No. 22: Kombinasi Bisnis tentang Definisi Bisnis
- PSAK No. 1 (Penyesuaian Tahunan 2021): Penyajian Laporan Keuangan
- PSAK No. 13 (Penyesuaian Tahunan 2021): Property Investasi
- PSAK No. 48 (Penyesuaian Tahunan 2021): Penurunan Nilai Aset
- PSAK No. 66 (Penyesuaian Tahunan 2021): Pengaturan Bersama

**2. SUMMARY OF SIGNIFICANT ACCOUNTING POLICIES  
(continued)**

**b. Basis of Measurement in Preparation of the  
Consolidated Financial Statements**

The consolidated financial statements, except for the consolidated statement of cash flows, have been prepared based on the accrual basis using the historical cost concept of accounting, except for certain accounts which are measured on the basis described in the related accounting policies.

The consolidated statement of cash flows are prepared using the direct method, and classified into operating, investing and financing activities.

The accounting policies adopted in the preparation of the consolidated financial statements are consistent with those adopted in the preparation of the consolidated financial statements for the year ended December 31, 2020, except for the adoption of new and revised PSAK effective January 1, 2021 as disclosed in this Note.

The preparation of consolidated financial statements in conformity with SAK requires management to make judgment, estimates and assumptions that affect the application of accounting policies and the reported amounts of assets, liabilities, income and expenses. Although these estimates are based on management's best knowledge and judgment of current events and actions, actual results may ultimately differ from those estimates. The areas involving a higher degree of judgment or complexity, or areas where assumptions and estimates are significant to the consolidated financial statements are disclosed in Note 3 to the consolidated financial statements.

The functional currency and the presentation currency used in the preparation of these consolidated financial statements is Indonesia Rupiah.

**Adoption of New and Revised PSAK**

The Group have adopted several new and revised PSAK that are mandatory for application effective:

January 1, 2021

- Amendments to PSAK No. 22: Business Combination regarding Definition of Business
- PSAK No. 1 (2021 Annual Improvement): Presentation of Financial Instruments
- PSAK No. 13 (2021 Annual Improvement): Investment Property
- PSAK No. 48 (2021 Annual Improvement): Impairment of Assets
- PSAK No. 66 (2021 Annual Improvement): Joint Arrangement

**PT SOLUSI SINERGI DIGITAL Tbk  
DAN ENTITAS ANAKNYA  
CATATAN ATAS LAPORAN KEUANGAN  
KONSOLIDASIAN  
31 Desember 2021**

**Dan untuk Tahun yang Berakhir pada  
Tanggal tersebut**

**(Disajikan dalam Rupiah, kecuali Dinyatakan Lain)**

**PT SOLUSI SINERGI DIGITAL Tbk  
AND ITS SUBSIDIARIES  
NOTES TO THE CONSOLIDATED  
FINANCIAL STATEMENTS  
December 31, 2021**

**And for the Year Then Ended**

**(Expressed in Rupiah, unless Otherwise Stated)**

**2. IKHTISAR KEBIJAKAN AKUNTANSI PENTING  
(lanjutan)**

**b. Dasar Pengukuran Dalam Penyusunan  
Laporan Keuangan Konsolidasian (lanjutan)**

**Penerapan PSAK yang Baru dan Direvisi  
(lanjutan)**

1 Januari 2021 (lanjutan)

- ISAK No. 16 (Penyesuaian Tahunan 2021): Perjanjian Konsensi Jasa
- Amendemen PSAK No. 55: Instrument Keuangan - Pengakuan dan Pengukuran, PSAK No. 60: Instrumen Keuangan - Pengungkapan, PSAK No. 62: Kontrak Asuransi, PSAK No. 71: Instrumen Keuangan dan PSAK No. 73: Sewa tentang Reformasi Acuan Suku Bunga Tahap 2

1 April 2021

- Amendemen PSAK No. 73: Konsensi Sewa terkait Covid-19 setelah 30 Juni 2021

Penerapan standar yang direvisi tidak mengakibatkan perubahan substansial terhadap kebijakan akuntansi Grup dan tidak memiliki dampak material terhadap jumlah yang dilaporkan untuk tahun berjalan.

**c. Dasar Konsolidasi**

Entitas anak adalah seluruh entitas dimana Grup memiliki pengendalian. Grup mengendalikan *investee* ketika (a) memiliki kekuasaan atas *investee*, (b) eksposur atau hak atas imbal hasil variabel dari keterlibatannya dengan *investee*, dan (c) memiliki kemampuan untuk menggunakan kekuasaannya atas *investee* untuk memengaruhi jumlah imbal hasil. Grup menilai kembali apakah Grup mengendalikan *investee* jika fakta dan keadaan mengindikasikan adanya perubahan terhadap satu atau lebih dari tiga elemen pengendalian.

Konsolidasi atas entitas anak dimulai sejak tanggal Grup memperoleh pengendalian atas entitas anak dan berakhir ketika Grup kehilangan pengendalian atas entitas anak. Penghasilan dan beban entitas anak dimasukkan atau dilepaskan selama tahun berjalan dalam laba rugi dari tanggal diperolehnya pengendalian sampai dengan tanggal ketika Grup kehilangan pengendalian atas entitas anak.

Laba rugi dan setiap komponen dari penghasilan komprehensif lain diatribusikan kepada pemilik entitas induk dan kepentingan nonpengendali, meskipun hal tersebut mengakibatkan kepentingan nonpengendali memiliki saldo defisit.

**2. SUMMARY OF SIGNIFICANT ACCOUNTING POLICIES  
(continued)**

**b. Basis of Measurement in Preparation of the  
Consolidated Financial Statements (continued)**

**Adoption of New and Revised PSAK (continued)**

January 1, 2021 (continued)

- ISAK No. 16 (2021 Annual Improvement): Service Concession Arrangements
- Amendment to PSAK No. 55: Financial Instruments - Recognition and Measurement, PSAK No. 60: Financial Instruments - Disclosures, PSAK No. 62: Insurance Contracts, PSAK No. 71: Financial Instruments and PSAK No. 73: Leases regarding Interest Rate Benchmark Reform Phase 2

April 1, 2021

- Amendment to PSAK No. 73: Lease Concessions related to Covid-19 beyond June 30, 2021

The adoption of the revised standards did not result in substantial changes to the Group's accounting policies and had no material effect on the amounts reported for the current year.

**c. Basis of Consolidation**

*Subsidiaries are all entities over which the Group has control. The Group controls an investee when the Group (a) has power over the investee, (b) is exposed, or has rights, to variable returns from its involvement with the investee, and (c) has the ability to use its power over the investee to affect its returns. The Group re-assesses whether or not it controls an investee if facts and circumstances indicate that there are changes to one or more of the three elements of control.*

*Consolidation of a subsidiary begins when the Group obtains control over the subsidiary and ceases when the Group loses control of the subsidiary. Income and expenses of a subsidiary acquired or disposed of during the year are included in profit or loss from the date the Group gains control until the date the Group ceases to control the subsidiary.*

*Profit or loss and each component of other comprehensive income are attributed to owners of the parent and to the non-controlling interests, even if this results in the non-controlling interests having a deficit balance.*



**PT SOLUSI SINERGI DIGITAL Tbk  
DAN ENTITAS ANAKNYA  
CATATAN ATAS LAPORAN KEUANGAN  
KONSOLIDASIAN  
31 Desember 2021**

**Dan untuk Tahun yang Berakhir pada  
Tanggal tersebut**

**(Disajikan dalam Rupiah, kecuali Dinyatakan Lain)**

**PT SOLUSI SINERGI DIGITAL Tbk  
AND ITS SUBSIDIARIES  
NOTES TO THE CONSOLIDATED  
FINANCIAL STATEMENTS  
December 31, 2021**

**And for the Year Then Ended**

**(Expressed in Rupiah, unless Otherwise Stated)**

**2. IKHTISAR KEBIJAKAN AKUNTANSI SIGNIFIKAN  
(lanjutan)**

**c. Dasar Konsolidasi (lanjutan)**

Jika diperlukan, dilakukan penyesuaian atas laporan keuangan konsolidasian entitas anak guna memastikan keseragaman dengan kebijakan akuntansi Grup. Mengeliminasi secara penuh aset dan liabilitas, penghasilan, beban, dan arus kas dalam intra Grup terkait dengan transaksi antar entitas dalam Grup.

Perubahan dalam bagian kepemilikan atas entitas anak yang tidak mengakibatkan hilangnya pengendalian pada entitas anak dicatat sebagai transaksi ekuitas. Setiap perbedaan antara jumlah tercatat kepentingan non pengendali yang disesuaikan dan nilai wajar imbalan yang dibayar atau diterima diakui secara langsung di ekuitas dan mengatribusikannya kepada pemilik entitas induk.

Ketika Grup kehilangan pengendalian pada entitas anak, maka Grup menghentikan pengakuan atas aset (termasuk *goodwill*), liabilitas dan komponen lain dari ekuitas terkait, sementara keuntungan atau kerugian yang dihasilkan diakui pada laba rugi. Bagian dari investasi yang tersisa diakui pada nilai wajar.

**d. Kombinasi Bisnis**

Grup menerapkan metode akuisisi untuk mencatat kombinasi bisnis. Imbalan yang dialihkan untuk akuisisi suatu entitas anak adalah sebesar nilai wajar aset yang dialihkan, liabilitas yang diambil alih dan kepentingan ekuitas yang diterbitkan oleh Grup. Imbalan yang dialihkan termasuk nilai wajar aset atau liabilitas yang timbul dari kesepakatan kontinjensi. Beban akuisisi terkait dibebankan pada saat terjadinya. Aset teridentifikasi yang diperoleh dan liabilitas serta liabilitas kontinjensi yang diambil alih dalam suatu kombinasi bisnis diukur pada awalnya sebesar nilai wajar pada tanggal akuisisi.

Setiap imbalan kontinjensi yang dialihkan oleh pihak pengakuisisi diakui pada nilai wajar pada tanggal akuisisi. Imbalan kontinjensi yang diklasifikasikan sebagai aset atau liabilitas yang merupakan instrumen keuangan dan termasuk dalam ruang lingkup PSAK No. 71: Instrumen Keuangan diukur pada nilai wajar dengan perubahan pada nilai wajar diakui baik dalam laba rugi atau penghasilan komprehensif lain. Jika imbalan kontinjensi tidak termasuk dalam ruang lingkup PSAK No. 71 diukur dengan PSAK yang sesuai. Imbalan kontinjensi yang diklasifikasikan sebagai ekuitas tidak diukur kembali dan penyelesaian selanjutnya dicatat dalam ekuitas.

**2. SUMMARY OF SIGNIFICANT ACCOUNTING  
POLICIES (continued)**

**c. Basis of Consolidation (continued)**

*When necessary, adjustments are made to the consolidated financial statements of subsidiaries to bring their accounting policies into line with the Group's accounting policies. All intra-group assets and liabilities, equity, income, expenses and cash flows relating to transactions between members of the Group are eliminated in full on consolidation.*

*A change in the ownership interest of a subsidiary, without a loss of control, is accounted for as an equity transaction. Any difference between the amount by which the non-controlling interests are adjusted and the fair value of the consideration paid or received is recognized directly in equity and attributed to owners of the parent.*

*If the Group loses control over a subsidiary, it derecognizes the related assets (including goodwill), liabilities, non-controlling interest and other components of equity while any resulting gain or loss is recognized in profit or loss. Any investment retained is recognized at fair value.*

**d. Business Combination**

*The Group uses the acquisition method of accounting to account for business combinations. The consideration transferred for the acquisition of a subsidiary is the fair value of the assets transferred, the liabilities incurred and the equity interest issued by the Group. The consideration transferred includes the fair value of any asset or liability resulting from a contingent consideration arrangement. Acquisition-related costs are expensed as incurred. Identifiable assets acquired and liabilities and contingent liabilities assumed in a business combination are measured initially at their fair value at the acquisition date.*

*Any contingent consideration to be transferred by the acquirer will be recognized at fair value at the acquisition date. Contingent consideration classified as an asset or liability that is a financial instrument and within the scope of PSAK No. 71: Financial Instruments, is measured at fair value with the changes in fair value recognized either in profit or loss or other comprehensive income. If the contingent consideration is not within the scope of PSAK No. 71, it is measured in accordance with the appropriate PSAK. Contingent consideration classified as equity is not remeasured and subsequent settlement is accounted for within equity.*

**PT SOLUSI SINERGI DIGITAL Tbk  
DAN ENTITAS ANAKNYA  
CATATAN ATAS LAPORAN KEUANGAN  
KONSOLIDASIAN  
31 Desember 2021**

**Dan untuk Tahun yang Berakhir pada  
Tanggal tersebut**

**(Disajikan dalam Rupiah, kecuali Dinyatakan Lain)**

**PT SOLUSI SINERGI DIGITAL Tbk  
AND ITS SUBSIDIARIES  
NOTES TO THE CONSOLIDATED  
FINANCIAL STATEMENTS  
December 31, 2021**

**And for the Year Then Ended**

**(Expressed in Rupiah, unless Otherwise Stated)**

**2. IKHTISAR KEBIJAKAN AKUNTANSI SIGNIFIKAN  
(lanjutan)**

**d. Kombinasi Bisnis (lanjutan)**

Pada akuisisi bertahap, Grup mengakui kepentingan nonpengendali sebesar nilai wajar atau sebesar bagian proporsional kepentingan nonpengendali atas aset neto pihak yang diakuisisi.

Selisih lebih nilai agregat dari imbalan yang dialihkan, jumlah kepentingan nonpengendali pada pihak yang diakuisisi dan nilai wajar pada tanggal akuisisi dari kepentingan ekuitas sebelumnya pada pihak yang diakuisisi yang melebihi nilai wajar bagian Grup atas aset bersih yang dapat diidentifikasi yang diakuisisi dicatat sebagai *goodwill*. Jika nilai wajar atas aset neto yang diakuisisi melebihi nilai gabungan imbalan yang dialihkan dalam kasus pembelian dengan diskon, maka selisih tersebut diakui langsung dalam laba rugi.

Setelah pengakuan awal, *goodwill* diukur pada biaya perolehan dikurangi akumulasi rugi penurunan nilai. Untuk tujuan pengujian penurunan nilai, *goodwill* yang diperoleh dari suatu kombinasi bisnis, sejak tanggal akuisisi, dialokasikan ke setiap unit penghasil kas dari Grup yang diharapkan bermanfaat untuk kombinasi tersebut, terlepas dari apakah aset atau liabilitas lain dari pihak yang diakuisisi ditetapkan ke unit-unit tersebut.

Jika *goodwill* yang telah dialokasikan pada suatu unit penghasil kas dan bagian operasi atas unit tersebut dilepas, maka *goodwill* yang terkait dengan operasi yang dilepas tersebut dimasukkan ke dalam jumlah tercatat operasi ketika menentukan keuntungan atau kerugian dari pelepasan. *Goodwill* yang dilepas dalam keadaan tersebut diukur berdasarkan nilai relatif operasi yang dilepas dan porsi unit penghasil kas yang ditahan.

Kombinasi bisnis entitas sepengendali dicatat berdasarkan PSAK No. 38, "Kombinasi Bisnis Entitas Sepengendali", dengan menggunakan metode penyatuan kepemilikan. Selisih antara harga pengalihan dengan nilai buku dicatat dalam akun "Selisih Nilai Transaksi dengan Entitas Sepengendali".

**e. Transaksi dengan Pihak-pihak Berelasi**

Sesuai dengan PSAK No. 7, "Pengungkapan Pihak-pihak Berelasi", pihak dianggap berelasi jika salah satu pihak memiliki kemampuan untuk mengendalikan (dengan cara kepemilikan, secara langsung atau tidak langsung) atau mempunyai pengaruh signifikan (dengan cara partisipasi dalam kebijakan keuangan dan operasional) atas pihak lain dalam mengambil keputusan keuangan dan operasional.

Seluruh saldo dan transaksi signifikan dengan pihak-pihak yang berelasi diungkapkan dalam Catatan 34 atas laporan keuangan konsolidasian.

**2. SUMMARY OF SIGNIFICANT ACCOUNTING  
POLICIES (continued)**

**d. Business Combination (continued)**

*On an acquisition-by-acquisition basis, the Group recognizes any non-controlling interest in the acquiree either at fair value or at the non-controlling interest's proportionate share of the acquiree's net assets.*

*The excess of the aggregate of the consideration transferred, the amount of any non-controlling interest in the acquiree and the acquisition-date fair value of any previous equity interest in the acquiree over the fair value of the Group's share of the identifiable net assets acquired is recorded as goodwill. If the fair value of the net assets acquired is in excess of the aggregate consideration transferred in the case of a bargain purchase, the difference is recognized directly in profit or loss.*

*After initial recognition, goodwill is measured at cost less any accumulated impairment losses. For the purpose of impairment testing, goodwill acquired in a business combination, from the acquisition date, allocated to each of the Group's cash-generating units that are expected to benefit from the combination, irrespective of whether other assets or liabilities of the acquiree are assigned to those units.*

*If goodwill has been allocated to a cash-generating unit and part of the operation within that unit is disposed, the goodwill associated with the disposed operation is included in the carrying amount of the operation when determining the gain or loss on disposal. Goodwill disposed in these circumstances is measured based on the relative values of the disposed operation and the portion of the cash-generating unit retained.*

*Business combination under common control is recorded in accordance with PSAK No. 38, "Business Combination Under Common Control," by using the pooling of interest method. The difference between the transfer price and the book value is recorded as "Difference in Value from Transaction with Entities Under Common Control".*

**e. Transactions with Related Parties**

*In accordance with PSAK No. 7, "Related Party Disclosures", parties are considered to be related if one party has the ability to control (by way of ownership, directly or indirectly) or exercise significant influence (by way of participation in the financial and operating policies) over the other party in making financial and operating decisions.*

*All significant balances and transactions with related parties are disclosed in Note 34 to the consolidated financial statements.*

**PT SOLUSI SINERGI DIGITAL Tbk  
DAN ENTITAS ANAKNYA  
CATATAN ATAS LAPORAN KEUANGAN  
KONSOLIDASIAN  
31 Desember 2021**

**Dan untuk Tahun yang Berakhir pada  
Tanggal tersebut**

**(Disajikan dalam Rupiah, kecuali Dinyatakan Lain)**

**PT SOLUSI SINERGI DIGITAL Tbk  
AND ITS SUBSIDIARIES  
NOTES TO THE CONSOLIDATED  
FINANCIAL STATEMENTS  
December 31, 2021**

**And for the Year Then Ended**

**(Expressed in Rupiah, unless Otherwise Stated)**

**2. IKHTISAR KEBIJAKAN AKUNTANSI SIGNIFIKAN  
(lanjutan)**

**f. Instrumen Keuangan**

**Laba/Rugi Hari ke-1**

Apabila harga transaksi dalam suatu pasar yang tidak aktif berbeda dengan nilai wajar instrumen sejenis pada transaksi pasar terkini yang dapat diobservasi atau berbeda dengan nilai wajar yang dihitung menggunakan teknik penilaian dimana variabelnya merupakan data yang diperoleh dari pasar yang dapat diobservasi, maka Grup mengakui selisih antara harga transaksi dengan nilai wajar tersebut (yakni Laba/Rugi hari ke-1) dalam laba rugi, kecuali jika selisih tersebut memenuhi kriteria pengakuan sebagai aset yang lain.

Dalam hal tidak terdapat data yang dapat diobservasi, maka selisih antara harga transaksi dan nilai yang ditentukan berdasarkan teknik penilaian hanya diakui dalam laba rugi apabila data tersebut menjadi dapat diobservasi atau pada saat instrumen tersebut dihentikan pengakuannya. Untuk masing-masing transaksi, Grup menerapkan metode pengakuan Laba/Rugi Hari ke-1 yang sesuai.

**Aset Keuangan**

Grup menentukan klasifikasi aset keuangan tersebut pada pengakuan awal. Klasifikasi dan pengukuran aset keuangan harus didasarkan pada bisnis model dan arus kas kontraktual - apakah semata dari pembayaran pokok dan bunga.

Aset keuangan diklasifikasikan dalam dua kategori sebagai berikut:

- Aset keuangan yang diukur dengan biaya diamortisasi; dan
- Aset keuangan yang diukur dengan nilai wajar melalui laba rugi atau melalui penghasilan komprehensif lain.

Semua aset keuangan pada awalnya diakui sebesar nilai wajarnya ditambah dengan biaya-biaya transaksi, kecuali aset keuangan dicatat pada nilai wajar melalui laba rugi konsolidasian.

Pembelian atau penjualan aset keuangan yang memerlukan penyerahan aset dalam kurun waktu yang ditetapkan oleh peraturan atau kebiasaan yang berlaku di pasar (perdagangan yang lazim) diakui pada tanggal perdagangan, yaitu pada tanggal Grup berkomitmen untuk membeli atau menjual aset tersebut.

**2. SUMMARY OF SIGNIFICANT ACCOUNTING POLICIES  
(continued)**

**f. Financial Instruments**

**"Day 1" Profit/Loss**

*Where the transaction price in a non-active market is different from the fair value of other observable current market transactions in the same instrument or based on a valuation technique whose variables include only data from observable market, the Group recognizes the difference between the transaction price and fair value (a "Day 1" profit/loss) in profit or loss unless it qualifies for recognition as some other type of asset.*

*In cases where the data is not observable, the difference between the transaction price and model value is only recognized in profit or loss when the inputs become observable or when the instrument is derecognized. For each transaction, the Group determines the appropriate method of recognizing the "Day 1" profit/loss amount.*

**Financial Assets**

*The Group determines the classification of its financial assets at initial recognition. Classification and measurement of financial assets are based on business model and contractual cash flows - whether from solely payment of principal and interest.*

*Financial assets are classified in the two categories as follows:*

- *Financial assets at amortized cost; and*
- *Financial assets at fair value through profit or loss ("FVTPL") or other comprehensive income ("FVOCI").*

*All financial assets are recognized initially at fair value plus transaction costs, except in the case of financial assets which are recorded at fair value through consolidated profit or loss.*

*Purchases or sales of financial assets that require delivery of assets within a time frame established by regulation or convention in the market place (regular way trades) are recognized on the trade date, i.e., the date that the Group commits to purchase or sell the assets.*

**PT SOLUSI SINERGI DIGITAL Tbk  
DAN ENTITAS ANAKNYA  
CATATAN ATAS LAPORAN KEUANGAN  
KONSOLIDASIAN  
31 Desember 2021**

**Dan untuk Tahun yang Berakhir pada  
Tanggal tersebut**

**(Disajikan dalam Rupiah, kecuali Dinyatakan Lain)**

**PT SOLUSI SINERGI DIGITAL Tbk  
AND ITS SUBSIDIARIES  
NOTES TO THE CONSOLIDATED  
FINANCIAL STATEMENTS  
December 31, 2021**

**And for the Year Then Ended**

**(Expressed in Rupiah, unless Otherwise Stated)**

**2. IKHTISAR KEBIJAKAN AKUNTANSI SIGNIFIKAN  
(lanjutan)**

**f. Instrumen Keuangan (lanjutan)**

**Aset Keuangan (lanjutan)**

Aset keuangan Grup meliputi kas dan bank, piutang usaha, piutang lain-lain, piutang pihak berelasi, dan uang jaminan. Aset keuangan diklasifikasikan sebagai aset lancar, jika jatuh tempo dalam waktu 12 bulan, jika tidak maka aset keuangan ini diklasifikasikan sebagai aset tidak lancar.

Pengukuran aset keuangan setelah pengakuan awal tergantung pada klasifikasinya sebagai berikut:

- (i) Aset keuangan yang diukur dengan biaya diamortisasi

Grup mengukur aset keuangan pada biaya diamortisasi jika kedua kondisi berikut terpenuhi: (1) aset keuangan yang dimiliki dalam model bisnis dengan tujuan untuk mengumpulkan arus kas kontraktual; dan (2) persyaratan kontraktual dari aset keuangan menimbulkan pada tanggal yang ditentukan untuk arus kas yang semata-mata pembayaran pokok dan bunga atas jumlah pokok yang belum dibayar.

Aset keuangan yang diukur dengan biaya diamortisasi selanjutnya diukur dengan menggunakan metode suku bunga efektif (*Effective Interest Rate*) ("EIR"), setelah dikurangi dengan penurunan nilai. Biaya perolehan yang diamortisasi dihitung dengan memperhitungkan diskonto atau premi atas biaya akuisisi atau biaya yang merupakan bagian integral dari EIR tersebut. Amortisasi EIR dicatat dalam laba rugi. Kerugian yang timbul dari penurunan nilai juga diakui pada laba rugi.

Aset keuangan ini meliputi kas dan bank, piutang usaha, piutang lain-lain dan uang jaminan.

**2. SUMMARY OF SIGNIFICANT ACCOUNTING  
POLICIES (continued)**

**f. Financial Instruments (continued)**

**Financial Assets (continued)**

*The Group's financial assets include cash on hand in bank, trade receivables, other receivables, due from related party, and security deposits. Financial assets in this category are classified as current assets if expected to be settled within 12 months, otherwise they are classified as non-current.*

*The subsequent measurement of financial assets depends on their classification as follows:*

- (i) *Financial assets at amortized cost*

*The Group measures financial assets at amortized cost if both of the following conditions are met: (1) the financial assets held within a business model with the objective of both holding to collect contractual cash flows and selling; and (2) the contractual terms of the financial asset give rise on specified dates to cash flows that are solely payments of principal and interest on the principal amount outstanding.*

*Financial assets at amortized cost are subsequently measured using the Effective Interest Rate ("EIR") method, less impairment. Amortized cost is calculated by taking into account any discount or premium on acquisition fees or costs that are an integral part of the EIR. The EIR amortization is included in the profit or loss. The losses arising from impairment are also recognized in the profit or loss.*

*The Group's financial assets include cash on hand and in banks, trade receivables, other receivables, and security deposits.*

**PT SOLUSI SINERGI DIGITAL Tbk  
DAN ENTITAS ANAKNYA  
CATATAN ATAS LAPORAN KEUANGAN  
KONSOLIDASIAN  
31 Desember 2021**

**Dan untuk Tahun yang Berakhir pada  
Tanggal tersebut**

**(Disajikan dalam Rupiah, kecuali Dinyatakan Lain)**

**PT SOLUSI SINERGI DIGITAL Tbk  
AND ITS SUBSIDIARIES  
NOTES TO THE CONSOLIDATED  
FINANCIAL STATEMENTS  
December 31, 2021**

**And for the Year Then Ended**

**(Expressed in Rupiah, unless Otherwise Stated)**

**2. IKHTISAR KEBIJAKAN AKUNTANSI SIGNIFIKAN  
(lanjutan)**

**f. Instrumen Keuangan (lanjutan)**

**Aset Keuangan (lanjutan)**

- (ii) Aset keuangan yang diukur pada nilai wajar melalui penghasilan komprehensif lain

Instrumen utang

Grup mengukur instrumen utang pada nilai wajar melalui penghasilan komprehensif lain jika kedua kondisi berikut terpenuhi: (1) aset keuangan yang dimiliki dalam model bisnis dengan tujuan untuk mengumpulkan arus kas kontraktual dan penjualan; dan (2) persyaratan kontraktual dari aset keuangan menimbulkan pada tanggal yang ditentukan untuk arus kas yang semata-mata pembayaran pokok dan bunga atas jumlah pokok yang belum dibayar.

Untuk instrumen utang yang diukur pada nilai wajar melalui penghasilan komprehensif lain, pendapatan bunga, revaluasi selisih kurs, dan kerugian atau pembalikan penurunan nilai diakui dalam laba rugi dan dihitung dengan cara yang sama seperti aset keuangan yang diukur dengan biaya perolehan diamortisasi. Perubahan nilai wajar yang tersisa diakui dalam penghasilan komprehensif lain. Setelah penghentian pengakuan, perubahan nilai wajar kumulatif yang diakui di penghasilan komprehensif lain didaur ulang menjadi laba rugi.

Grup tidak memiliki instrumen utang yang diklasifikasikan sebagai aset keuangan yang diukur pada nilai wajar melalui penghasilan komprehensif lain.

Instrumen ekuitas

Setelah pengakuan awal, Grup dapat memilih untuk mengklasifikasikan investasi ekuitasnya secara tidak dapat dibatalkan sebagai instrumen ekuitas yang ditetapkan pada nilai wajar melalui pada penghasilan komprehensif lain jika definisi ekuitas sesuai PSAK No. 50: "Instrumen Keuangan: Penyajian" dan tidak dimiliki untuk diperdagangkan. Klasifikasi ditentukan berdasarkan instrumen per instrumen.

**2. SUMMARY OF SIGNIFICANT ACCOUNTING  
POLICIES (continued)**

**f. Financial Instruments (continued)**

**Financial Assets (continued)**

- (ii) Financial assets at fair value through other comprehensive income

Debt instruments

The Group measures debt instruments at fair value through other comprehensive income if both of the following conditions are met: (1) the financial assets held within a business model with the objective of both holding to collect contractual cash flows and selling; and (2) the contractual terms of the financial asset give rise on specified dates to cash flows that are solely payments of principal and interest on the principal amount outstanding.

For debt instruments at fair value through other comprehensive income, interest income, foreign exchange revaluation and impairment losses or reversals are recognised in profit or loss and computed in the same manner as for financial assets measured at amortized cost. The remaining fair value changes are recognised in other comprehensive income. Upon derecognition, the cumulative fair value change recognized in other comprehensive income is recycled to profit or loss.

The Group has no debt instruments which are classified as financial asset at fair value through other comprehensive income.

Equity instruments

Upon initial recognition, the Group can elect to classify irrevocably its equity investments as equity instruments designated at fair value through other comprehensive income when they meet the definition of equity under PSAK No. 50: "Financial Instruments: Presentation" and are not held-for-trading. The classification is determined on an instrument-by-instrument basis.



**PT SOLUSI SINERGI DIGITAL Tbk  
DAN ENTITAS ANAKNYA  
CATATAN ATAS LAPORAN KEUANGAN  
KONSOLIDASIAN  
31 Desember 2021**

**Dan untuk Tahun yang Berakhir pada  
Tanggal tersebut**

**(Disajikan dalam Rupiah, kecuali Dinyatakan Lain)**

**PT SOLUSI SINERGI DIGITAL Tbk  
AND ITS SUBSIDIARIES  
NOTES TO THE CONSOLIDATED  
FINANCIAL STATEMENTS  
December 31, 2021**

**And for the Year Then Ended**

**(Expressed in Rupiah, unless Otherwise Stated)**

**2. IKHTISAR KEBIJAKAN AKUNTANSI SIGNIFIKAN  
(lanjutan)**

**f. Instrumen Keuangan (lanjutan)**

**Aset Keuangan (lanjutan)**

- (ii) Aset keuangan yang diukur pada nilai wajar melalui penghasilan komprehensif lain (lanjutan)

Instrumen ekuitas (lanjutan)

Keuntungan dan kerugian dari aset keuangan ini tidak pernah didaur ulang menjadi laba atau rugi. Dividen diakui sebagai pendapatan lain-lain dalam laba rugi pada saat hak pembayaran telah ditetapkan, kecuali jika Grup memperoleh keuntungan dari hasil tersebut sebagai pemulihan sebagian biaya perolehan aset keuangan, dalam hal ini, keuntungan tersebut adalah dicatat dalam penghasilan komprehensif lain. Instrumen ekuitas yang ditetapkan pada nilai wajar melalui penghasilan komprehensif lain tidak tunduk pada penilaian penurunan nilai.

Grup tidak memiliki instrumen ekuitas yang diklasifikasikan sebagai aset keuangan yang diukur pada nilai wajar melalui penghasilan komprehensif lain.

- (iii) Aset keuangan yang diukur pada nilai wajar melalui laba rugi

Aset keuangan pada nilai wajar melalui laba rugi termasuk aset keuangan yang dimiliki untuk diperdagangkan, aset keuangan yang ditetapkan pada pengakuan awal pada nilai wajar melalui laba rugi, atau aset keuangan yang wajib diukur pada nilai wajar. Aset keuangan diklasifikasikan sebagai kelompok diperdagangkan jika mereka diperoleh untuk tujuan dijual atau dibeli kembali dalam waktu dekat. Derivatif, termasuk derivatif melekat yang dipisahkan, juga diklasifikasikan sebagai dimiliki untuk diperdagangkan kecuali jika ditetapkan sebagai instrumen lindung nilai yang efektif. Aset keuangan dengan arus kas yang tidak semata-mata pembayaran pokok dan bunga diklasifikasikan dan diukur pada nilai wajar melalui laba rugi, terlepas dari model bisnisnya. Terlepas dari kriteria untuk instrumen utang yang akan diklasifikasikan pada biaya perolehan diamortisasi atau pada nilai wajar melalui penghasilan komprehensif lain, seperti dijelaskan di atas, instrumen utang dapat ditetapkan pada nilai wajar melalui laba rugi pada pengakuan awal jika hal tersebut menghilangkan, atau secara signifikan mengurangi, ketidaksesuaian akuntansi.

**2. SUMMARY OF SIGNIFICANT ACCOUNTING  
POLICIES (continued)**

**f. Financial Instruments (continued)**

**Financial Assets (continued)**

- (ii) Financial assets at fair value through other comprehensive income (continued)

Equity instruments (continued)

Gains and losses on these financial assets are never recycled to profit or loss. Dividends are recognized as other income in profit or loss when the right of payment has been established, except when the Group benefits from such proceeds as a recovery of part of the cost of the financial asset, in which case, such gains are recorded in other comprehensive income. Equity instruments designated at fair value through other comprehensive income are not subject to impairment assessment.

The Group has no equity instruments which are classified as financial asset at fair value through other comprehensive income.

- (iii) Financial assets at fair value through profit or loss

Financial assets at fair value through profit or loss include financial assets held-for-trading, financial assets designated upon initial recognition at fair value through profit or loss, or financial assets mandatorily required to be measured at fair value. Financial assets are classified as held-for-trading if they are acquired for the purpose of selling or repurchasing in the near term. Derivatives, including separated embedded derivatives, are also classified as held-for-trading unless they are designated as effective hedging instruments. Financial assets with cash flows that are not solely payments of principal and interest are classified and measured at fair value through profit or loss, irrespective of the business model. Notwithstanding the criteria for debt instruments to be classified at amortized cost or at fair value through other comprehensive income, as described above, debt instruments may be designated at fair value through profit or loss on initial recognition if doing so eliminates, or significantly reduces, an accounting mismatch.

**PT SOLUSI SINERGI DIGITAL Tbk  
DAN ENTITAS ANAKNYA  
CATATAN ATAS LAPORAN KEUANGAN  
KONSOLIDASIAN  
31 Desember 2021**

**Dan untuk Tahun yang Berakhir pada  
Tanggal tersebut**

**(Disajikan dalam Rupiah, kecuali Dinyatakan Lain)**

**PT SOLUSI SINERGI DIGITAL Tbk  
AND ITS SUBSIDIARIES  
NOTES TO THE CONSOLIDATED  
FINANCIAL STATEMENTS  
December 31, 2021**

**And for the Year Then Ended**

**(Expressed in Rupiah, unless Otherwise Stated)**

**2. IKHTISAR KEBIJAKAN AKUNTANSI SIGNIFIKAN  
(lanjutan)**

**f. Instrumen Keuangan (lanjutan)**

**Aset Keuangan (lanjutan)**

- (iii) Aset keuangan yang diukur pada nilai wajar melalui laba rugi (lanjutan)

Aset keuangan yang diukur pada nilai wajar melalui laba rugi selanjutnya disajikan dalam laporan posisi keuangan konsolidasian sebesar nilai wajar, dengan perubahan nilai wajar yang diakui dalam laba rugi konsolidasian.

Grup tidak memiliki aset keuangan yang diklasifikasikan sebagai aset keuangan yang diukur pada nilai wajar melalui laba rugi.

**Liabilitas Keuangan**

Liabilitas keuangan dalam lingkup PSAK No. 71 diklasifikasikan sebagai berikut:

- Liabilitas keuangan yang diukur dengan biaya diamortisasi; dan
- Liabilitas keuangan yang diukur dengan nilai wajar melalui laba rugi.

Grup menentukan klasifikasi liabilitas keuangan mereka pada saat pengakuan awal.

Seluruh liabilitas keuangan diakui pada awalnya sebesar nilai wajar dan, dalam hal pinjaman dan utang, termasuk biaya transaksi yang dapat diatribusikan secara langsung.

Liabilitas keuangan Grup meliputi utang usaha, utang lain-lain, beban akrual, pinjaman jangka pendek, utang pembiayaan konsumen, utang bank, liabilitas sewa dan utang pihak berelasi. Liabilitas keuangan diklasifikasikan sebagai liabilitas jangka panjang jika jatuh tempo melebihi 12 bulan dan sebagai liabilitas jangka pendek jika jatuh tempo yang tersisa kurang dari 12 bulan.

Pengukuran liabilitas keuangan setelah pengakuan awal tergantung pada klasifikasi liabilitas keuangan tersebut sebagai berikut:

- (i) Liabilitas keuangan yang diukur dengan biaya diamortisasi

Liabilitas keuangan yang diukur pada biaya amortisasi (misalnya pinjaman dan utang yang dikenakan bunga) selanjutnya diukur dengan menggunakan metode EIR. Amortisasi EIR termasuk di dalam biaya keuangan dalam laba rugi konsolidasian.

Kelompok liabilitas keuangan ini meliputi utang usaha, utang lain-lain, beban akrual, pinjaman jangka pendek, utang pembiayaan konsumen, utang bank, liabilitas sewa dan utang pihak berelasi.

**2. SUMMARY OF SIGNIFICANT ACCOUNTING  
POLICIES (continued)**

**f. Financial Instruments (continued)**

**Financial Assets (continued)**

- (iii) Financial assets at fair value through profit or loss (continued)

Financial assets at fair value through profit or loss are subsequently carried in the consolidated statement of financial position at fair value, with changes in fair value recognized in the consolidated profit or loss.

The Group has no financial assets, which are classified as financial asset at fair value through profit or loss.

**Financial Liabilities**

Financial liabilities within the scope of PSAK No. 71 are classified as follows:

- Financial liabilities at amortized cost; and
- Financial liabilities at fair value through profit or loss ("FVTPL").

The Group determines the classification of its financial liabilities at initial recognition.

All financial liabilities are recognized initially at fair value and, in the case of loans and borrowings, inclusive of directly attributable transaction costs.

The Group's financial liabilities include trade payables, other payables, accrued expenses, short-term loans, consumer finance liabilities, bank loan, lease liabilities and due to related parties. Financial liabilities are classified as non-current liabilities when the remaining maturity is more than 12 months, and as current liabilities when the remaining maturity is less than 12 months.

The subsequent measurement of financial liabilities depends on their classification as follows:

- (i) Financial liabilities at amortized cost

Financial liabilities at amortized cost (e.g interest-bearing loans and borrowings) are subsequently measured using the EIR method. The EIR amortization is included in finance costs in the consolidated profit or loss.

The Group's financial liabilities include trade payables, other payables, accrued expenses, short-term loans, consumer financing payables, bank loans, lease liabilities and due to related parties.

**PT SOLUSI SINERGI DIGITAL Tbk  
DAN ENTITAS ANAKNYA  
CATATAN ATAS LAPORAN KEUANGAN  
KONSOLIDASIAN  
31 Desember 2021**

**Dan untuk Tahun yang Berakhir pada  
Tanggal tersebut**

**(Disajikan dalam Rupiah, kecuali Dinyatakan Lain)**

**PT SOLUSI SINERGI DIGITAL Tbk  
AND ITS SUBSIDIARIES  
NOTES TO THE CONSOLIDATED  
FINANCIAL STATEMENTS  
December 31, 2021**

**And for the Year Then Ended**

**(Expressed in Rupiah, unless Otherwise Stated)**

**2. IKHTISAR KEBIJAKAN AKUNTANSI SIGNIFIKAN  
(lanjutan)**

**f. Instrumen Keuangan (lanjutan)**

**Liabilitas Keuangan (lanjutan)**

- (ii) Liabilitas keuangan yang diukur pada nilai wajar melalui laporan laba rugi

Liabilitas keuangan yang diukur pada nilai wajar melalui laporan laba rugi termasuk liabilitas keuangan untuk diperdagangkan dan liabilitas keuangan yang ditetapkan pada saat pengakuan awal untuk diukur pada nilai wajar melalui laporan laba rugi konsolidasian.

Liabilitas keuangan diklasifikasikan sebagai kelompok untuk diperdagangkan jika mereka diperoleh untuk tujuan dijual atau dibeli kembali dalam waktu dekat. Kategori ini termasuk instrumen keuangan derivatif yang diambil Grup yang tidak ditujukan sebagai instrumen lindung nilai dalam hubungan lindung nilai sebagaimana didefinisikan dalam PSAK No. 71. Derivatif melekat yang dipisahkan juga diklasifikasikan sebagai kelompok diperdagangkan kecuali mereka ditetapkan sebagai instrumen lindung nilai efektif.

Keuntungan atau kerugian atas liabilitas yang dimiliki untuk diperdagangkan diakui dalam laba rugi konsolidasian.

Grup tidak memiliki liabilitas keuangan yang diklasifikasikan sebagai liabilitas keuangan yang diukur pada nilai wajar melalui laba rugi

Liabilitas keuangan dihentikan pengakuannya pada saat liabilitas tersebut berakhir atau dibatalkan atau kedaluwarsa.

Dalam hal suatu liabilitas keuangan yang ada digantikan oleh liabilitas keuangan lain dari pemberi pinjaman yang sama dengan persyaratan yang berbeda secara substansial, atau modifikasi secara substansial atas persyaratan dari suatu liabilitas yang ada, pertukaran atau modifikasi tersebut diperlakukan sebagai penghentian pengakuan liabilitas awal dan pengakuan liabilitas baru, dan selisih antara nilai tercatat masing-masing liabilitas diakui dalam laba rugi konsolidasian.

**Saling Hapus Aset dan Liabilitas Keuangan**

Aset dan liabilitas keuangan dapat saling hapus dan nilai bersihnya disajikan dalam laporan posisi keuangan konsolidasian jika, dan hanya jika, 1) Grup saat ini memiliki hak yang dapat dipaksakan secara hukum untuk melakukan saling hapus atas jumlah yang telah diakui dan 2) berniat untuk menyelesaikan secara neto atau untuk merealisasikan aset dan menyelesaikan liabilitasnya secara simultan.

**2. SUMMARY OF SIGNIFICANT ACCOUNTING  
POLICIES (continued)**

**f. Financial Instruments (continued)**

**Financial Liabilities (continued)**

- (ii) *Financial liabilities at fair value through profit or loss*

*Financial liabilities at fair value through profit or loss include financial liabilities held-for-trading and financial liabilities designated upon initial recognition at fair value through the consolidated profit or loss.*

*Financial liabilities are classified as held-for-trading if they are acquired for the purpose of selling or repurchasing in the near term. This category includes derivative financial instruments entered into by the Group that are not designated as hedging instruments in hedge relationships as defined by PSAK No. 71. Separated embedded derivatives are also classified as-held-for trading unless they are designated as effective hedging instruments.*

*Gains or losses on liabilities held-for-trading are recognized in the consolidated profit or loss.*

*The Group has no financial liabilities that are classified as financial liabilities at fair value through profit or loss*

*A financial liability is derecognized when the obligation under the liability is discharged or cancelled or has expired.*

*When an existing financial liability is replaced by another from the same lender on substantially different terms, or the terms of an existing liability are substantially modified, such an exchange or modification is treated as a derecognition of the original liability and the recognition of a new liability, and the difference in the respective carrying amounts is recognized in the consolidated profit or loss.*

**Financial Liabilities**

*Financial assets and liabilities are offset and the net amount is presented in the consolidated statement of financial position if, and only if, 1) the Group currently has a legally enforceable right to offset the recognized amounts and 2) intends either to settle on a net basis, or to realize the asset and settle the liability simultaneously.*

**PT SOLUSI SINERGI DIGITAL Tbk  
DAN ENTITAS ANAKNYA  
CATATAN ATAS LAPORAN KEUANGAN  
KONSOLIDASIAN  
31 Desember 2021**

**Dan untuk Tahun yang Berakhir pada  
Tanggal tersebut**

**(Disajikan dalam Rupiah, kecuali Dinyatakan Lain)**

**PT SOLUSI SINERGI DIGITAL Tbk  
AND ITS SUBSIDIARIES  
NOTES TO THE CONSOLIDATED  
FINANCIAL STATEMENTS  
December 31, 2021**

**And for the Year Then Ended**

**(Expressed in Rupiah, unless Otherwise Stated)**

**2. IKHTISAR KEBIJAKAN AKUNTANSI SIGNIFIKAN  
(lanjutan)**

**g. Instrumen Keuangan (lanjutan)**

**Penurunan Nilai Aset Keuangan**

Grup menerapkan model kerugian kredit ekspektasian ("ECL") untuk pengukuran dan pengakuan kerugian penurunan nilai. Pada setiap periode pelaporan, Grup menilai apakah risiko kredit dari instrumen keuangan telah meningkat secara signifikan sejak pengakuan awal. Ketika melakukan penilaian, Grup menggunakan perubahan atas risiko gagal bayar yang terjadi sepanjang perkiraan usia instrumen keuangan daripada perubahan atas jumlah kerugian kredit ekspektasian. Dalam melakukan penilaian, Grup membandingkan antara risiko gagal bayar yang terjadi atas instrumen keuangan pada saat periode pelaporan dengan risiko gagal bayar yang terjadi atas instrumen keuangan pada saat pengakuan awal dan mempertimbangkan kewajaran serta ketersediaan informasi, yang tersedia tanpa biaya atau usaha pada saat tanggal pelaporan terkait dengan kejadian masa lalu, kondisi terkini dan perkiraan atas kondisi ekonomi di masa depan, yang mengindikasikan kenaikan risiko kredit sejak pengakuan awal.

Grup menerapkan metode yang disederhanakan untuk mengukur kerugian kredit ekspektasian tersebut terhadap piutang usaha dan lain-lain tanpa komponen pendanaan yang signifikan.

**h. Penentuan Nilai Wajar**

Nilai wajar adalah harga yang akan diterima untuk menjual suatu aset atau harga yang akan dibayar untuk mengalihkan suatu liabilitas dalam transaksi teratur (*orderly transaction*) antara pelaku pasar (*market participants*) pada tanggal pengukuran di pasar utama atau, jika tidak terdapat pasar utama, di pasar yang paling menguntungkan dimana Grup memiliki akses pada tanggal tersebut. Nilai wajar liabilitas mencerminkan risiko wanprestasinya.

Jika tersedia, Grup mengukur nilai wajar instrumen keuangan dengan menggunakan harga kuotasian di pasar aktif untuk instrumen tersebut. Jika harga kuotasian tidak tersedia di pasar aktif, Grup menggunakan teknik penilaian dengan memaksimalkan penggunaan input yang dapat diobservasi dan relevan serta meminimalkan penggunaan input yang tidak dapat diobservasi. Teknik penilaian mencakup penggunaan transaksi pasar terkini yang dilakukan secara wajar oleh pihak-pihak yang berkeinginan dan memahami (*recent arm's length market transactions*), penggunaan nilai wajar terkini instrumen lain yang secara substansial sama, analisa arus kas yang didiskonto, atau model penilaian lain.

**2. SUMMARY OF SIGNIFICANT ACCOUNTING  
POLICIES (continued)**

**g. Financial Instruments (continued)**

**Impairment of Financial Assets**

*The Group applies expected credit loss ("ECL") model for measurement and recognition of impairment loss. At each reporting date, the Group assesses whether the credit risk on a financial instrument has increased significantly since initial recognition. When making the assessment, the Group uses the change in the risk of a default occurring over the expected life of the financial instrument instead of the change in the amount of expected credit losses. To make that assessment, the Group compares the risk of a default occurring on the financial instrument as at the reporting date with the risk of a default occurring on the financial instrument as at the date of initial recognition and consider reasonable and supportable information, that is available without undue cost or effort at the reporting date about past events, current conditions and forecasts of future economic conditions, that is indicative of significant increases in credit risk since initial recognition.*

*The Group applied a simplified approach to measure such expected credit loss for trade and other receivables without significant financing component.*

**h. Estimation of Fair Value**

*Fair value is the price that would be received to sell an asset or paid to transfer a liability in an orderly transaction between market participants at the measurement date in the principal market or, in its absence, the most advantageous market to which the Group has access at that date. The fair value of a liability reflects its non-performance risk.*

*When available, the Group measures the fair value of a financial instrument using the quoted price in an active market for that instrument. If there is no quoted price in an active market, then the Group uses valuation techniques that maximize the use of relevant observable inputs and minimize the use of unobservable inputs. Such techniques may include using recent arm's length market transactions, reference to the current fair value of another instrument that is substantially the same, discounted cash flow analysis, or other valuation models.*

**PT SOLUSI SINERGI DIGITAL Tbk  
DAN ENTITAS ANAKNYA  
CATATAN ATAS LAPORAN KEUANGAN  
KONSOLIDASIAN  
31 Desember 2021**

**Dan untuk Tahun yang Berakhir pada  
Tanggal tersebut**

**(Disajikan dalam Rupiah, kecuali Dinyatakan Lain)**

**PT SOLUSI SINERGI DIGITAL Tbk  
AND ITS SUBSIDIARIES  
NOTES TO THE CONSOLIDATED  
FINANCIAL STATEMENTS  
December 31, 2021**

**And for the Year Then Ended**

**(Expressed in Rupiah, unless Otherwise Stated)**

**2. IKHTISAR KEBIJAKAN AKUNTANSI SIGNIFIKAN  
(lanjutan)**

**i. Kas dan Bank**

Untuk tujuan penyajian arus kas, kas dan bank terdiri dari kas, bank dan semua investasi yang jatuh tempo dalam waktu tiga bulan atau kurang dari tanggal perolehannya dan yang tidak dijaminakan serta tidak dibatasi penggunaannya.

**j. Persediaan**

Persediaan dinyatakan sebesar nilai yang lebih rendah antara biaya perolehan atau nilai realisasi neto. Biaya perolehan persediaan meliputi seluruh biaya yang timbul sampai persediaan berada dalam kondisi dan lokasi saat ini, dimana ditentukan dengan menggunakan metode rata-rata tertimbang. Nilai realisasi neto adalah estimasi harga penjualan dalam kegiatan usaha normal dikurangi estimasi biaya yang diperlukan untuk melakukan penjualan.

Ketika persediaan dijual, jumlah tercatat persediaan tersebut diakui sebagai beban pada tahun dimana pendapatan terkait diakui.

Penyisihan penurunan nilai persediaan ke nilai realisasi neto dan seluruh kerugian persediaan diakui sebagai beban pada periode penurunan nilai atau kerugian terjadi.

Jumlah setiap pemulihan penyisihan penurunan nilai persediaan karena kenaikan nilai realisasi neto, diakui sebagai pengurangan terhadap jumlah persediaan yang diakui sebagai beban pada periode terjadinya pemulihan tersebut.

**j. Beban Dibayar di Muka**

Beban dibayar di muka diamortisasi selama masa manfaat dengan menggunakan metode garis lurus.

**k. Sewa**

**Grup sebagai penyewa**

Pada tanggal permulaan kontrak, Grup menilai apakah kontrak merupakan, atau mengandung, sewa. Suatu kontrak merupakan atau mengandung sewa jika kontrak tersebut memberikan hak untuk mengendalikan penggunaan aset identifikasian selama suatu jangka waktu untuk dipertukarkan dengan imbalan.

Untuk menilai apakah kontrak memberikan hak untuk mengendalikan penggunaan aset identifikasian, Grup menilai apakah:

**2. SUMMARY OF SIGNIFICANT ACCOUNTING  
POLICIES (continued)**

**h. Cash on Hand and in Banks**

*For cash flow presentation purposes, cash and cash equivalents consist of cash on hand and in banks and all unrestricted investments with maturities of three months or less from the date of placement.*

**i. Inventories**

*Inventories are stated at the lower of cost or net realizable value. The cost of inventories shall comprise all costs incurred in bringing the inventories to their present location and condition, which is determined using the moving average method. Net realizable value is the estimated selling price in the ordinary course of business, less applicable variable selling expenses.*

*When inventories are sold, the carrying amount of those inventories is recognized as an expense in the period in which the related revenue is recognized.*

*The amount of any allowance for write-down of inventories to net realizable value and all losses of inventories are recognized as an expense in the period the write-down or loss occurs.*

*The amount of any reversal of any allowance for write-down of inventories, arising from an increase in net realizable value, is recognized as a reduction in the amount of inventories recognized as an expense in the period in which the reversal occurs.*

**j. Prepaid Expenses**

*Prepaid expenses are amortized over the period benefited using the straight-line method.*

**k. Lease**

**Group as a lessee**

*At the inception of a contract, the Group assesses whether the contract is, or contains, a lease. A contract is or contains a lease if the contract conveys the right to control the use of an identified assets for a period of time in exchange for consideration.*

*To assess whether a contract conveys the right to control the use of an identified asset, the Group assesses whether:*



**PT SOLUSI SINERGI DIGITAL Tbk  
DAN ENTITAS ANAKNYA  
CATATAN ATAS LAPORAN KEUANGAN  
KONSOLIDASIAN  
31 Desember 2021**

**Dan untuk Tahun yang Berakhir pada  
Tanggal tersebut**

**(Disajikan dalam Rupiah, kecuali Dinyatakan Lain)**

**PT SOLUSI SINERGI DIGITAL Tbk  
AND ITS SUBSIDIARIES  
NOTES TO THE CONSOLIDATED  
FINANCIAL STATEMENTS  
December 31, 2021**

**And for the Year Then Ended**

**(Expressed in Rupiah, unless Otherwise Stated)**

**2. IKHTISAR KEBIJAKAN AKUNTANSI SIGNIFIKAN  
(lanjutan)**

**k. Sewa**

**Grup sebagai penyewa**

- Grup memiliki hak untuk mendapatkan secara substansial seluruh manfaat ekonomi dari penggunaan aset identifikasian; dan
- Grup memiliki hak untuk mengarahkan penggunaan aset identifikasian. Grup memiliki hak ini ketika Grup memiliki hak untuk pengambilan keputusan yang relevan tentang bagaimana dan untuk tujuan apa aset digunakan telah ditentukan sebelumnya dan:
  - (i) Grup memiliki hak untuk mengoperasikan aset;
  - (ii) Grup telah mendesain aset dengan cara menetapkan sebelumnya bagaimana dan untuk tujuan apa aset akan digunakan selama periode penggunaan.

Pada tanggal inisiasi atau pada penilaian kembali atas kontrak yang mengandung sebuah komponen sewa, Grup mengalokasikan imbalan dalam kontrak ke masing-masing komponen sewa berdasarkan harga tersendiri relatif dari komponen sewa dan harga tersendiri agregat dari komponen nonsewa. Namun, untuk sewa penunjang dimana Grup bertindak sebagai penyewa, Grup memutuskan untuk tidak memisahkan komponen nonsewa dan mencatat komponen sewa dan nonsewa tersebut sebagai satu komponen sewa.

Pada tanggal permulaan sewa, Grup mengakui aset hak-guna dan liabilitas sewa. Aset hak-guna diukur pada biaya perolehan, dimana meliputi jumlah pengukuran awal liabilitas sewa yang disesuaikan dengan pembayaran sewa yang dilakukan pada atau sebelum tanggal permulaan, ditambah dengan biaya langsung awal yang dikeluarkan dan estimasi biaya yang akan dikeluarkan untuk membongkar dan memindahkan aset pendasar atau untuk merestorasi aset pendasar ke kondisi yang disyaratkan dan ketentuan sewa, dikurangi dengan insentif sewa yang diterima.

Aset hak-guna kemudian disusutkan menggunakan metode garis lurus dari tanggal permulaan hingga tanggal yang lebih awal antara akhir umur manfaat aset hak-guna atau akhir masa sewa.

**2. SUMMARY OF SIGNIFICANT ACCOUNTING  
POLICIES (continued)**

**k. Lease**

**Group as a lessee**

- *The Group has the right to obtain substantially all the economic benefits from use of the asset throughout the period of use; and*
- *The Group has the right to direct the use of the asset. The Group has this right when it has the decision-making rights that are the most relevant to changing how and for what purpose the asset is used are predetermined:*
  - (i) *The Group has the right to operate the asset;*
  - (ii) *The Group has designed the asset in a way that predetermined how and for what purpose it will be used.*

*At the inception or on reassessment of a contract that contains a lease component, the Group allocates the consideration in the contract to each lease component on the basis of their relative stand-alone prices and the aggregate stand-alone price of the non-lease components. However, for the leases of improvements in which the Group is a lessee, the Group has elected not to separate non-lease components and account for the lease and non-lease components as a single lease component.*

*The Group recognizes a right-of-use asset and a lease liability at the lease commencement date. The right-of-use asset is initially measured at cost, which comprises the initial amount of the lease liability adjusted for any lease payment made at or before the commencement date, plus any initial direct cost incurred and an estimate of costs to dismantle and remove the underlying asset or to restore the underlying asset to the condition required by the terms and conditions of the lease, less any lease incentives received.*

*The right-of-use asset is subsequently depreciated using the straight-line method from the commencement date to the earlier of the end of the useful life of the right-of-use asset or the end of the lease term.*

**PT SOLUSI SINERGI DIGITAL Tbk  
DAN ENTITAS ANAKNYA  
CATATAN ATAS LAPORAN KEUANGAN  
KONSOLIDASIAN  
31 Desember 2021**

**Dan untuk Tahun yang Berakhir pada  
Tanggal tersebut**

**(Disajikan dalam Rupiah, kecuali Dinyatakan Lain)**

**PT SOLUSI SINERGI DIGITAL Tbk  
AND ITS SUBSIDIARIES  
NOTES TO THE CONSOLIDATED  
FINANCIAL STATEMENTS  
December 31, 2021**

**And for the Year Then Ended**

**(Expressed in Rupiah, unless Otherwise Stated)**

**2. IKHTISAR KEBIJAKAN AKUNTANSI SIGNIFIKAN  
(lanjutan)**

**k. Sewa (lanjutan)**

**Grup sebagai penyewa (lanjutan)**

Liabilitas sewa diukur pada nilai kini pembayaran sewa yang belum dibayar pada tanggal permulaan, didiskontokan dengan menggunakan suku bunga implisit dalam sewa atau jika suku bunga tersebut tidak dapat ditentukan, maka menggunakan suku bunga pinjaman inkremental. Pada umumnya, Grup menggunakan suku bunga pinjaman inkremental sebagai tingkat bunga diskonto.

Pembayaran sewa yang termasuk dalam pengukuran liabilitas sewa meliputi pembayaran berikut ini:

- pembayaran tetap, termasuk pembayaran tetap secara substansi dikurangi dengan piutang insentif sewa;
- pembayaran sewa variabel yang bergantung pada indeks atau suku bunga yang pada awalnya diukur dengan menggunakan indeks atau suku bunga pada tanggal permulaan;
- jumlah yang diperkirakan akan dibayarkan oleh penyewa dengan jaminan nilai residual;
- harga eksekusi opsi beli jika Grup cukup pasti untuk mengeksekusi opsi tersebut; dan
- penalti karena penghentian awal sewa kecuali jika Grup cukup pasti untuk tidak menghentikan lebih awal.

Pembayaran sewa dialokasikan menjadi bagian pokok dan biaya keuangan. Biaya keuangan dibebankan pada laba rugi selama periode sewa sehingga menghasilkan tingkat suku bunga periodik yang konstan atas saldo liabilitas untuk setiap periode.

Grup menyajikan aset hak-guna sebagai bagian dari "Aset tetap" dan "Liabilitas sewa" di dalam laporan posisi keuangan konsolidasian.

Jika sewa mengalihkan kepemilikan aset pendasar kepada Grup pada akhir masa sewa atau jika biaya perolehan aset hak-guna merefleksikan Grup akan mengeksekusi opsi beli, maka Grup menyusutkan aset hak-guna dari tanggal permulaan hingga akhir umur manfaat aset pendasar. Jika tidak, maka Grup menyusutkan aset hak-guna dari tanggal permulaan hingga tanggal yang lebih awal antara akhir umur manfaat aset hak-guna atau akhir masa sewa.

**2. SUMMARY OF SIGNIFICANT ACCOUNTING POLICIES  
(continued)**

**k. Lease (continued)**

**Group as a lessee (continued)**

*The lease liability is initially measured at the present value of the lease payments that are not paid at the commencement date, discounted using the interest rate implicit in the lease or, if that rate cannot be readily determined, using incremental borrowing rate. Generally, the Group uses its incremental borrowing rate as the discount rate.*

*Lease payments included in the measurement of the lease liability comprise the following:*

- *fixed payments, including in-substance fixed payments less any lease incentive receivable;*
- *variable lease payments that depend on an index or a rate, initially measured using the index or rate as at the commencement date;*
- *amounts expected to be payable under a residual value guarantee;*
- *the exercise price under a purchase option that the Group is reasonably certain to exercise; and*
- *penalties for early termination of a lease unless the Group is reasonably certain not to terminate early.*

*Each lease payment is allocated between the liability and finance cost. The finance cost is charged to profit or loss over the lease period so as to produce a constant periodic rate of interest on the remaining balance of the liability for each period.*

*The Group presents right-of-use assets as part of "Fixed Assets" and "Lease liabilities" in the consolidated statement of financial position.*

*If the lease transfers ownership of the underlying asset to the Group by the end of the lease term or if the cost of the right-of-use asset reflects that the Group will exercise a purchase option, the Group depreciates the right-of-use asset from the commencement date to the end of the useful life of the underlying asset. Otherwise, the Group depreciates the right-of-use asset from the commencement date to the earlier of the end of the useful life of the right-of-use asset or the end of the lease term.*

**PT SOLUSI SINERGI DIGITAL Tbk  
DAN ENTITAS ANAKNYA  
CATATAN ATAS LAPORAN KEUANGAN  
KONSOLIDASIAN  
31 Desember 2021**

**Dan untuk Tahun yang Berakhir pada  
Tanggal tersebut**

**(Disajikan dalam Rupiah, kecuali Dinyatakan Lain)**

**PT SOLUSI SINERGI DIGITAL Tbk  
AND ITS SUBSIDIARIES  
NOTES TO THE CONSOLIDATED  
FINANCIAL STATEMENTS  
December 31, 2021**

**And for the Year Then Ended**

**(Expressed in Rupiah, unless Otherwise Stated)**

**2. IKHTISAR KEBIJAKAN AKUNTANSI SIGNIFIKAN  
(lanjutan)**

**k. Sewa (lanjutan)**

**Grup sebagai penyewa (lanjutan)**

Sewa jangka pendek

Grup memutuskan untuk tidak mengakui aset hak-guna dan liabilitas sewa untuk sewa jangka pendek yang memiliki masa sewa 12 bulan atau kurang. Grup mengakui pembayaran sewa atas sewa tersebut sebagai beban dengan dasar garis lurus selama masa sewa.

**l. Aset Tetap**

Aset tetap pada awalnya dicatat sebesar biaya perolehan. Biaya perolehan aset terdiri dari harga pembelian dan biaya lainnya yang dapat diatribusikan secara langsung untuk membawa aset ke lokasi dan kondisi yang diinginkan supaya aset siap digunakan. Setelah pengakuan awal, aset tetap diukur sebesar biaya perolehan dikurangi akumulasi penyusutan dan akumulasi kerugian penurunan nilai.

Biaya setelah perolehan awal termasuk dalam jumlah tercatat aset atau diakui sebagai aset yang terpisah, mana yang lebih tepat, ketika terdapat kemungkinan bahwa manfaat ekonomi di masa depan berkenaan dengan aset tersebut akan mengalir ke Grup dan biaya tersebut dapat diukur secara andal. Seluruh biaya perbaikan dan pemeliharaan dibebankan ke dalam laporan laba rugi dan penghasilan komprehensif lain. Jumlah tercatat komponen yang diganti dihentikan pengakuannya pada tahun dimana pada saat penggantian tersebut terjadi.

Penyusutan dihitung menggunakan metode garis lurus untuk mengalokasikan jumlah tersusutkan selama estimasi masa manfaat sebagai berikut:

	<u>Tahun / Years</u>	
Bangunan	20	Building
Kendaraan	8	Vehicles
Peralatan	4	Office equipment
Perlengkapan dan perabotan	4	Furnitures and fixtures
<i>Project equipment</i>	4	<i>Project equipment</i>

Nilai residu, masa manfaat dan metode penyusutan aset tetap ditelaah setiap akhir tahun keuangan atas pengaruh dari setiap perubahan estimasi akuntansi yang berlaku prospektif.

Jumlah tercatat aset diturunkan menjadi sebesar nilai yang dapat diperoleh kembali jika jumlah tercatat aset lebih besar dari jumlah yang dapat dipulihkan tersebut.

**2. SUMMARY OF SIGNIFICANT ACCOUNTING POLICIES  
(continued)**

**k. Lease (continued)**

**Group as a lessee (continued)**

Short-term leases

The Group has elected not to recognize right-of-use assets and lease liabilities for short-term leases that have a lease term of 12 months or less. The Group recognizes the leases payments associated with these leases as an expense on a straight-line basis over the lease term.

**l. Fixed Assets**

Fixed Assets are initially recorded at cost. The cost of an asset comprises its purchases price and any directly attributable cost of bringing the asset to its working condition and location for its intended use. Subsequent to initial recognition, fixed assets are measured at cost less accumulated depreciation and any accumulated impairment losses.

Subsequent costs are included in the asset's carrying amount or recognized as a separate asset, as appropriate, when it is probable that future economic benefits associated with the item will flow to the Group and the cost of the item can be reliably measured. All other repairs and maintenance are charged to profit or loss and other comprehensive income. The carrying amount of the replaced part is derecognized during the financial year in which they are incurred.

Depreciation is calculated using straight-line method to allocate the depreciable amount over the estimated useful lives of the asset as follows:

The asset's residual values, useful lives and depreciation method are reviewed at each financial year end with the effect of any changes in accounting estimate accounted for on a prospective basis.

The carrying amount of assets lowered down to its recoverable value if the asset's carrying amount is greater than the recoverable amount.

**PT SOLUSI SINERGI DIGITAL Tbk  
DAN ENTITAS ANAKNYA  
CATATAN ATAS LAPORAN KEUANGAN  
KONSOLIDASIAN  
31 Desember 2021**

**Dan untuk Tahun yang Berakhir pada  
Tanggal tersebut**

**(Disajikan dalam Rupiah, kecuali Dinyatakan Lain)**

**PT SOLUSI SINERGI DIGITAL Tbk  
AND ITS SUBSIDIARIES  
NOTES TO THE CONSOLIDATED  
FINANCIAL STATEMENTS  
December 31, 2021**

**And for the Year Then Ended**

**(Expressed in Rupiah, unless Otherwise Stated)**

**2. IKHTISAR KEBIJAKAN AKUNTANSI SIGNIFIKAN  
(lanjutan)**

**l. Aset Tetap (lanjutan)**

Beban pemeliharaan dan perbaikan dibebankan pada laba rugi pada saat terjadinya. Biaya-biaya lain yang terjadi selanjutnya yang timbul untuk menambah, mengganti atau memperbaiki aset tetap dicatat sebagai biaya perolehan aset jika, dan hanya jika, besar kemungkinan manfaat ekonomis di masa depan berkenaan dengan aset tersebut akan mengalir ke entitas dan biaya perolehan aset dapat diukur secara andal.

Aset tetap dihentikan pengakuannya pada saat dilepaskan atau tidak ada manfaat ekonomi masa depan yang diharapkan dari penggunaan atau pelepasannya. Keuntungan atau kerugian yang timbul dari penghentian pengakuan aset (dihitung sebagai perbedaan antara jumlah neto hasil pelepasan dan jumlah tercatat dari aset tetap) diakui dalam laba rugi pada periode aset tersebut itu dihentikan pengakuannya.

Aset dalam penyelesaian dinyatakan sebesar biaya perolehan dikurangi akumulasi rugi penurunan nilai. Aset dalam penyelesaian akan direklasifikasi ke aset tetap yang bersangkutan pada saat aset tersebut selesai dan siap untuk digunakan. Penyusutan mulai dibebankan pada tanggal aset tersebut siap digunakan.

**m. Penurunan Nilai Aset Nonkeuangan**

Aset yang diamortisasi ditelaah untuk penurunan nilai apabila terjadi kondisi atau perubahan yang mengindikasikan bahwa jumlah tercatat aset tidak dapat diperoleh kembali. Kerugian penurunan nilai diakui sebesar jumlah tercatat aset yang melebihi jumlah terpulihkannya. Jumlah terpulihkan adalah jumlah yang lebih tinggi dari nilai wajar aset dikurangi biaya untuk menjual dan nilai pemakaian. Untuk tujuan pengujian penurunan nilai, aset dikelompokkan hingga unit terkecil yang menghasilkan arus kas terpisah teridentifikasi (unit penghasil kas). Aset nonkeuangan yang mengalami penurunan ditelaah untuk kemungkinan pembalikan dari penurunan nilai tersebut pada setiap tanggal pelaporan.

**2. SUMMARY OF SIGNIFICANT ACCOUNTING POLICIES  
(continued)**

**l. Fixed Assets (continued)**

*The cost of maintenance and repairs is charged to operations as incurred. Other costs incurred subsequently to add to, replace part of, or service an item of fixed assets, are recognized as asset if, and only if, it is probable that future economic benefits associated with the item will flow to the entity and the cost of the item can be measured reliably.*

*Fixed assets is derecognized upon disposal or when no future economic benefits are expected from its use or disposal. Any gain or loss arising from derecognition of the asset, (calculated as the difference between the net disposal proceeds and the carrying amount of the item), is recognized in profit or loss in the period the item is derecognized.*

*Asset in progress is stated at cost less any impairment losses. Asset in progress is reclassified to related fixed assets account when completed and ready for use. Depreciation is charged from the date the assets are ready for use.*

**m. Impairment of Non-financial Assets**

*Assets that are subject to amortization are reviewed for impairment whenever events or changes in circumstances indicate that the carrying amount may not be recoverable. An impairment loss is recognized for the amount by which the asset's carrying amount exceeds its recoverable amount. The recoverable amount is the higher of an asset's fair value less costs to sell and value in use. For the purposes of assessing impairment, assets are grouped to the smallest identifiable unit that generates separate cash flows (cash generating unit). Non-financial assets that suffered an impairment is reviewed for possible reversal of the impairment at each reporting date.*

**PT SOLUSI SINERGI DIGITAL Tbk  
DAN ENTITAS ANAKNYA  
CATATAN ATAS LAPORAN KEUANGAN  
KONSOLIDASIAN  
31 Desember 2021**

**Dan untuk Tahun yang Berakhir pada  
Tanggal tersebut**

**(Disajikan dalam Rupiah, kecuali Dinyatakan Lain)**

**PT SOLUSI SINERGI DIGITAL Tbk  
AND ITS SUBSIDIARIES  
NOTES TO THE CONSOLIDATED  
FINANCIAL STATEMENTS  
December 31, 2021**

**And for the Year Then Ended**

**(Expressed in Rupiah, unless Otherwise Stated)**

**2. IKHTISAR KEBIJAKAN AKUNTANSI SIGNIFIKAN  
(lanjutan)**

**n. Pengakuan Pendapatan dan Beban**

**Pendapatan dari kontrak dengan pelanggan**

Pengakuan pendapatan harus memenuhi 5 langkah analisa sebagai berikut:

- (i) Identifikasi kontrak dengan pelanggan.
- (ii) Identifikasi kewajiban pelaksanaan dalam kontrak. Kewajiban pelaksanaan merupakan janji-janji dalam kontrak menyerahkan barang atau jasa yang memiliki karakteristik berbeda ke pelanggan.
- (iii) Penetapan harga transaksi. Harga transaksi merupakan jumlah imbalan yang berhak diperoleh suatu entitas sebagai kompensasi atas diteruskannya barang atau jasa yang dijanjikan ke pelanggan. Jika imbalan yang dijanjikan di kontrak mengandung suatu jumlah yang bersifat variabel, maka Grup membuat estimasi jumlah imbalan tersebut sebesar jumlah yang diharapkan berhak diterima atas diteruskannya barang atau jasa yang dijanjikan ke pelanggan dikurangi dengan estimasi jumlah jaminan kinerja jasa yang akan dibayarkan selama periode kontrak.
- (iv) Alokasi harga transaksi ke setiap kewajiban pelaksanaan dengan menggunakan dasar harga jual berdiri sendiri relatif dari setiap barang atau jasa berbeda yang dijanjikan kontrak. Ketika tidak dapat diamati secara langsung, harga jual berdiri sendiri relative diperkirakan berdasarkan biaya yang diharapkan ditambah marjin.
- (v) Pengakuan pendapatan ketika kewajiban pelaksanaan telah dipenuhi dengan menyerahkan barang atau jasa yang dijanjikan ke pelanggan (ketika pelanggan telah memiliki kendali atas barang atau jasa tersebut).

Kewajiban pelaksanaan dapat dipenuhi dengan cara sebagai berikut:

- Suatu titik waktu (umumnya janji untuk menyerahkan barang ke pelanggan); atau
- Suatu periode waktu (umumnya janji untuk menyerahkan jasa ke pelanggan). Untuk kewajiban pelaksanaan yang dipenuhi dalam suatu periode waktu, Grup memilih ukuran penyelesaian yang sesuai untuk penentuan jumlah pendapatan yang harus diakui karena telah terpenuhinya kewajiban pelaksanaan.

**2. SUMMARY OF SIGNIFICANT ACCOUNTING POLICIES  
(continued)**

**n. Revenue and Expenses Recognition**

**Revenue from contracts with customers**

Revenue recognition have to fulfill 5 steps of assessment:

- (i) Identify contract(s) with a customer.
- (ii) Identify the performance obligations in the contract. Performance obligations are promises in a contract to transfer to a customer goods or services that are distinct.
- (iii) Determine the transaction price. Transaction price is the amount of consideration to which an entity expects to be entitled in exchange for transferring promised goods or services to a customer. If the consideration promised in a contract includes a variable amount, the Group estimates the amount of consideration to which it expects to be entitled in exchange for transferring the promised goods or services to a customer less the estimated amount of service level guarantee which will be paid during the contract period.
- (iv) Allocate the transaction price to each performance obligation on the basis of the relative stand-alone selling prices of each distinct goods or services promised in the contract. Where these are not directly observable, the relative standalone selling price are estimated based on expected cost plus margin.
- (v) Recognize revenue when performance obligation is satisfied by transferring a promised goods or services to a customer (which is when the customer obtains control of that goods or services)

A performance obligation may be satisfied at the following:

- A point in time (typically for promises to transfer goods to a customer); or
- Over time (typically for promises to transfer services to a customer). For a performance obligation satisfied over time, the Group selects an appropriate measure of progress to determine the amount of revenue that should be recognized as the performance obligation is satisfied.



**PT SOLUSI SINERGI DIGITAL Tbk  
DAN ENTITAS ANAKNYA  
CATATAN ATAS LAPORAN KEUANGAN  
KONSOLIDASIAN  
31 Desember 2021**

**Dan untuk Tahun yang Berakhir pada  
Tanggal tersebut**

**(Disajikan dalam Rupiah, kecuali Dinyatakan Lain)**

**PT SOLUSI SINERGI DIGITAL Tbk  
AND ITS SUBSIDIARIES  
NOTES TO THE CONSOLIDATED  
FINANCIAL STATEMENTS  
December 31, 2021**

**And for the Year Then Ended**

**(Expressed in Rupiah, unless Otherwise Stated)**

**2. IKHTISAR KEBIJAKAN AKUNTANSI SIGNIFIKAN  
(lanjutan)**

**n. Pengakuan Pendapatan dan Beban (lanjutan)**

**Pendapatan dari kontrak dengan pelanggan  
(lanjutan)**

Pembayaran harga transaksi berbeda untuk setiap kontrak. Aset kontrak diakui ketika jumlah penerimaan dari pelanggan kurang dari saldo kewajiban pelaksanaan yang telah dipenuhi. Kewajiban kontrak diakui ketika jumlah penerimaan dari pelanggan lebih dari saldo kewajiban pelaksanaan yang telah dipenuhi. Aset kontrak disajikan dalam "Piutang usaha" dan liabilitas kontrak disajikan dalam "Uang muka penjualan"

Penjualan barang

Pendapatan dari penjualan barang diakui pada saat risiko dan manfaat kepemilikan secara signifikan telah dialihkan kepada pelanggan. Hal ini biasanya terjadi pada saat barang diserahkan dan pelanggan telah menerima barang tersebut.

Penjualan jasa

Pendapatan dari penjualan jasa diakui dalam suatu periode waktu di mana jasa diberikan. Untuk kontrak harga tetap, pendapatan diakui berdasarkan layanan aktual yang diberikan hingga akhir periode pelaporan sebagai proporsi dari total layanan yang akan disediakan.

Penghasilan bunga

Penghasilan bunga diakui atas dasar proporsi waktu dengan menggunakan metode suku bunga efektif.

**Beban**

Biaya yang secara langsung berhubungan dengan kontrak, menghasilkan sumber daya untuk memenuhi kontrak ("biaya untuk memenuhi") atau penambahan untuk mendapatkan kontrak ("biaya untuk memperoleh") dan diharapkan dapat dipulihkan. Beban tersebut dengan demikian memenuhi syarat kapitalisasi berdasarkan PSAK No. 72 dan diakui sebagai aset lancar lain-lain. Beban tersebut diamortisasi dengan cara sistematis sejalan dengan penyerahan barang atau jasa yang terkait dengan aset tersebut.

**2. SUMMARY OF SIGNIFICANT ACCOUNTING  
POLICIES (continued)**

**n. Revenue and Expenses Recognition (continued)**

**Revenue from contracts with customers  
(continued)**

*Payment of the transaction price differs for each contracts. A contract asset is recognized once the consideration paid by customer is less than the balance of performance obligation which has been satisfied. A contract liability is recognized once the consideration paid by customer is more than the balance of performance obligation which has been satisfied. Contract assets are presented under "Trade receivables" and contract liabilities are presented under "Advances from customers".*

Sale of goods

*Revenue from the sale of physical goods is recognized when the significant risks and rewards of ownership have been transferred to the customer. This is usually taken as the time when the goods are delivered and the customer has accepted the goods.*

Sale of services

*Revenue from sale of services are recognized over time in which the services are rendered. For fixed-price contracts, revenue is recognized based on the actual service provided to the end of the reporting period as a proportion of the total services to be provided.*

Interest income

*Interest income is recognized on a time-proportion basis using the effective interest method.*

**Expenses**

*The costs that directly relate to the contract generate resources to satisfy the contract ("cost to fulfill") or is incremental of obtaining a contract ("cost to obtain") and are expected to be recovered. These costs are therefore eligible for capitalization under PSAK No. 72 and recognized as other current assets. Such cost will be amortized on a systematic basis that is consistent with the transfer of the goods or services to which such asset relates.*

**PT SOLUSI SINERGI DIGITAL Tbk  
DAN ENTITAS ANAKNYA  
CATATAN ATAS LAPORAN KEUANGAN  
KONSOLIDASIAN  
31 Desember 2021**

**Dan untuk Tahun yang Berakhir pada  
Tanggal tersebut**

**(Disajikan dalam Rupiah, kecuali Dinyatakan Lain)**

**PT SOLUSI SINERGI DIGITAL Tbk  
AND ITS SUBSIDIARIES  
NOTES TO THE CONSOLIDATED  
FINANCIAL STATEMENTS  
December 31, 2021**

**And for the Year Then Ended**

**(Expressed in Rupiah, unless Otherwise Stated)**

**2. IKHTISAR KEBIJAKAN AKUNTANSI SIGNIFIKAN  
(lanjutan)**

**n. Pengakuan Pendapatan dan Beban (lanjutan)**

**Beban (lanjutan)**

Beban bunga

Beban bunga untuk semua liabilitas keuangan yang mengandung bunga diakui dalam 'Biaya keuangan' dalam laba rugi dengan menggunakan EIR liabilitas keuangan yang terkait.

Beban lain-lain

Beban lain-lain diakui pada saat terjadinya.

**o. Liabilitas Imbalan Kerja**

Pada tanggal 31 Desember 2021 dan 2020, Grup menyediakan imbalan kerja pasti kepada karyawannya sesuai dengan Undang-undang Ketenagakerjaan Indonesia No. 13/2003. Program imbalan pasti ini tidak didanai.

Liabilitas neto Grup atas program imbalan pasti dihitung dari nilai kini liabilitas imbalan kerja pasti pada akhir periode pelaporan dikurangi nilai wajar aset program, jika ada. Perhitungan liabilitas imbalan pasca kerja dilakukan dengan menggunakan metode *Projected Unit Credit* dalam perhitungan aktuarial yang dilakukan setiap akhir periode pelaporan.

Pengukuran kembali liabilitas imbalan kerja, meliputi a) keuntungan dan kerugian aktuarial, b) imbal hasil atas aset program, tidak termasuk bunga, dan c) setiap perubahan dampak batas atas aset, tidak termasuk bunga, diakui di penghasilan komprehensif lain pada saat terjadinya. Pengukuran kembali tidak direklasifikasi ke laba rugi pada periode berikutnya.

Grup mengakui (1) biaya jasa, yang terdiri dari biaya jasa kini, biaya jasa lalu, dan setiap keuntungan atau kerugian atas penyelesaian, dan (2) penghasilan atau beban bunga neto di laba rugi pada saat terjadinya.

**p. Pajak Penghasilan**

Pajak Penghasilan tidak Final

Beban pajak penghasilan merupakan jumlah atau nilai neto dari pajak penghasilan badan tahun berjalan dan pajak tangguhan.

**2. SUMMARY OF SIGNIFICANT ACCOUNTING  
POLICIES (continued)**

**n. Revenue and Expenses Recognition (continued)**

**Expenses (continued)**

Interest expense

Interest expense for all interest-bearing financial liabilities are recognized in 'Finance costs' in the statement of profit or loss using the EIR of the financial liabilities to which they relate.

Other expenses

Other expenses are recognized when they are incurred.

**o. Employee Benefits Liability**

As of December 31, 2021 and 2020, the Group provides defined employee benefits to their employees in accordance with Indonesian Labor Law No. 13/2003. The defined benefit plan is unfunded.

The Group's net liabilities on the defined benefit plan are determined from the present value of the defined employee benefits liability at the end of the reporting period less the fair value of the program's assets, if any. The calculation of employee benefits liability is performed using the *Projected Unit Credit* method in the actuarial calculation performed at the end of each reporting period.

Remeasurements of employee benefits liability, comprise of a) actuarial gains and losses, b) the return of plan assets, excluding interest, and c) the effect of asset ceiling, excluding interest, are recognized immediately in the other comprehensive income in the period in which they occur. Remeasurements are not reclassified to profit or loss in the subsequent periods.

The Group recognizes the (1) service costs, comprising of current service cost, past-service cost, and any gain or loss on settlement, and (2) net interest expense or income immediately in profit or loss.

**p. Income Tax**

Non-final Income Tax

Income tax expense represents the sum or the net amount of the current corporate income tax and deferred tax.

**PT SOLUSI SINERGI DIGITAL Tbk  
DAN ENTITAS ANAKNYA  
CATATAN ATAS LAPORAN KEUANGAN  
KONSOLIDASIAN  
31 Desember 2021**

**Dan untuk Tahun yang Berakhir pada  
Tanggal tersebut**

**(Disajikan dalam Rupiah, kecuali Dinyatakan Lain)**

**PT SOLUSI SINERGI DIGITAL Tbk  
AND ITS SUBSIDIARIES  
NOTES TO THE CONSOLIDATED  
FINANCIAL STATEMENTS  
December 31, 2021**

**And for the Year Then Ended**

**(Expressed in Rupiah, unless Otherwise Stated)**

**2. IKHTISAR KEBIJAKAN AKUNTANSI SIGNIFIKAN  
(lanjutan)**

**p. Pajak Penghasilan (lanjutan)**

Pajak kini

Pajak terutang kini didasarkan pada laba kena pajak tahun berjalan. Laba kena pajak berbeda dari laba yang dilaporkan dalam laba rugi masing-masing entitas dalam Grup dan entitas anak karena tidak termasuk pos-pos dari pendapatan atau beban yang dapat dikenakan pajak atau dikurangkan di tahun-tahun lainnya dan selanjutnya tidak termasuk pos-pos yang tidak dapat dikenakan pajak atau dikurangkan dari pajak.

Liabilitas pajak kini masing-masing entitas di dalam Grup untuk dihitung dengan menggunakan tarif pajak yang berlaku atau secara substansial berlaku pada akhir periode pelaporan.

Manajemen secara berkala mengevaluasi jumlah yang dilaporkan di dalam Surat Pemberitahuan Tahunan ("SPT") terkait dengan keadaan dimana peraturan pajak yang berlaku memerlukan interpretasi dan, jika diperlukan, manajemen akan menghitung provisi atas jumlah yang mungkin timbul.

Pajak tangguhan

Pajak tangguhan diakui dengan menggunakan metode liabilitas atas perbedaan temporer antara dasar pengenaan pajak dari aset dan liabilitas dan jumlah tercatatnya untuk tujuan pelaporan keuangan konsolidasian. Liabilitas pajak tangguhan diakui untuk semua perbedaan temporer kena pajak, kecuali bagi liabilitas pajak tangguhan yang berasal dari (a) pengakuan awal *goodwill*; atau (b) pada saat pengakuan awal aset atau liabilitas dari transaksi yang (i) bukan transaksi kombinasi bisnis, dan (ii) pada waktu transaksi tidak mempengaruhi laba akuntansi dan laba kena pajak atau rugi pajak.

Aset pajak tangguhan diakui untuk seluruh perbedaan temporer yang dapat dikurangkan dan akumulasi rugi fiskal belum dikompensasi, bila kemungkinan besar laba kena pajak akan tersedia sehingga perbedaan temporer dapat dikurangkan, dan rugi fiskal belum dikompensasi, dapat dimanfaatkan, kecuali jika aset pajak tangguhan timbul dari pengakuan awal aset atau liabilitas dalam transaksi yang (a) bukan transaksi kombinasi bisnis dan; (b) tidak mempengaruhi laba akuntansi maupun laba atau rugi kena pajak.

**2. SUMMARY OF SIGNIFICANT ACCOUNTING  
POLICIES (continued)**

**p. Income Tax (continued)**

Current tax

The current tax payable is based on taxable profit for the year. Taxable income differs from profit as reported in the respective profit or loss of the entities in the Group and subsidiaries because it excludes items of income or expense that are taxable or deductible in other years and it further excludes items that are not taxable nor deductible.

The respective liability for current tax of each entity in the Group is calculated using tax rates that have been enacted or substantively enacted by the end of the reporting period.

Management periodically evaluates the amount reported in the Annual Tax Return ("SPT") in relation to the circumstances in which the applicable tax regulations are subject to interpretation and, if necessary, the management will calculate the provision that may arise.

Deferred tax

Deferred tax is recognized using the liability method on temporary differences at the reporting date between the tax bases of assets and liabilities and their carrying amounts for financial reporting purposes at the reporting date. Deferred tax liabilities are recognized for all taxable temporary differences, except the deferred tax liability arising from (a) the initial recognition of goodwill; (b) or of an asset or liability in a transaction that is (i) not a business combination, and (ii) at the time of the transaction, affects neither the accounting profit nor taxable income or loss.

Deferred tax assets are recognized for all deductible temporary differences and carry forward of unused tax losses, to the extent that it is probable that taxable income will be available against which deductible temporary differences, and the carry forward of unused tax losses, can be utilized, unless the deferred tax asset arises from the initial recognition of an asset or liability in a transaction that (a) not a business combination and; (b) at the time of the transaction, affects neither the accounting profit nor taxable profit or loss.

**PT SOLUSI SINERGI DIGITAL Tbk  
DAN ENTITAS ANAKNYA  
CATATAN ATAS LAPORAN KEUANGAN  
KONSOLIDASIAN  
31 Desember 2021**

**Dan untuk Tahun yang Berakhir pada  
Tanggal tersebut**

**(Disajikan dalam Rupiah, kecuali Dinyatakan Lain)**

**PT SOLUSI SINERGI DIGITAL Tbk  
AND ITS SUBSIDIARIES  
NOTES TO THE CONSOLIDATED  
FINANCIAL STATEMENTS**

**December 31, 2021**

**And for the Year Then Ended**

**(Expressed in Rupiah, unless Otherwise Stated)**

**2. IKHTISAR KEBIJAKAN AKUNTANSI SIGNIFIKAN  
(lanjutan)**

**p. Pajak Penghasilan (lanjutan)**

Pajak tangguhan (lanjutan)

Jumlah tercatat aset pajak tangguhan ditelaah pada setiap tanggal pelaporan dan jumlah tercatat aset pajak tangguhan tersebut diturunkan apabila laba kena pajak mungkin tidak memadai untuk mengkompensasi sebagian atau semua manfaat aset pajak tangguhan. Aset pajak tangguhan yang belum diakui dinilai kembali pada setiap tanggal pelaporan dan diakui sepanjang kemungkinan besar laba kena pajak di masa depan akan memungkinkan aset pajak tangguhan untuk dipulihkan.

Aset dan liabilitas pajak tangguhan diukur dengan menggunakan tarif pajak yang diharapkan berlaku pada tahun saat aset dipulihkan atau liabilitas diselesaikan berdasarkan tarif pajak dan peraturan pajak yang berlaku atau secara substantif telah berlaku pada tanggal pelaporan.

Aset dan liabilitas pajak tangguhan dapat saling hapus jika, dan hanya jika, (a) memiliki hak yang dapat dipaksakan secara hukum untuk melakukan saling hapus antara aset dan liabilitas pajak kini dan (b) aset serta liabilitas pajak tangguhan tersebut terkait dengan pajak penghasilan yang dikenakan oleh otoritas perpajakan yang sama.

**q. Laba (Rugi) per Saham Dasar**

Jumlah laba neto per saham dasar dihitung dengan membagi laba tahun berjalan yang dapat diatribusikan kepada pemilik entitas induk dengan rata-rata tertimbang jumlah saham biasa yang beredar pada tahun yang bersangkutan.

Laba per saham dilusian dihitung manakala Grup memiliki instrumen berpotensi saham biasa yang bersifat dilutif.

**r. Informasi Segmen**

Segmen adalah bagian khusus dari Grup yang terlibat baik dalam menyediakan produk dan jasa (segmen usaha), maupun dalam menyediakan produk dan jasa dalam lingkungan ekonomi tertentu (segmen geografis), yang memiliki risiko dan imbalan yang berbeda dari segmen lainnya.

Pendapatan, beban, hasil, aset dan liabilitas segmen termasuk akun-akun yang dapat diatribusikan langsung kepada suatu segmen serta hal-hal yang dapat dialokasikan dengan dasar yang sesuai kepada segmen tersebut. Segmen ditentukan sebelum saldo dan transaksi antar perusahaan, dieliminasi sebagai bagian dari proses konsolidasi.

**2. SUMMARY OF SIGNIFICANT ACCOUNTING  
POLICIES (continued)**

**p. Income Tax (continued)**

Deferred tax (continued)

The carrying amount of deferred tax assets is reviewed at each reporting date and the carrying amount of deferred tax assets is lowered if the taxable income may be insufficient to compensate partial or all deferred tax asset. Unrecognized deferred tax assets are re-assessed at each reporting date and are recognized to the extent that it has become probable that future taxable profit will allow the deferred tax assets to be recovered.

Deferred tax assets and liabilities are measured at the tax rates that are expected to apply to the year when the asset is realized or the liability is settled, based on tax rates and tax laws that have been enacted or substantively enacted as at the reporting date.

Deferred tax assets and liabilities can be offset if, and only if, (a) there is a legally enforceable right to offset the current tax assets and liabilities and (b) the deferred tax assets and liabilities relate to the same taxable entity and the same taxation authority.

**q. Basic Earnings (Loss) per Share**

Basic earnings per share are calculated by dividing net profit for the year attributable to owner of the parent by the weighted average number of ordinary shares outstanding during the year.

Diluted earnings per share is calculated when Group has instruments which are dilutive potential ordinary shares.

**r. Segment Information**

A segment is a distinguishable component of the Group that engaged either in providing certain products (business segment), or in providing products within a particular economic environment (geographical segment), which is subject to risks and rewards that are different from those of other segments.

Segment revenue, expenses, results, assets and liabilities include items directly attributable to a segment as well as those that can be allocated on a reasonable basis to that segment. Segments are determined before inter-company balances and transactions are eliminated as part of consolidation process.

**PT SOLUSI SINERGI DIGITAL Tbk  
DAN ENTITAS ANAKNYA  
CATATAN ATAS LAPORAN KEUANGAN  
KONSOLIDASIAN  
31 Desember 2021**

**Dan untuk Tahun yang Berakhir pada  
Tanggal tersebut**

**(Disajikan dalam Rupiah, kecuali Dinyatakan Lain)**

**PT SOLUSI SINERGI DIGITAL Tbk  
AND ITS SUBSIDIARIES  
NOTES TO THE CONSOLIDATED  
FINANCIAL STATEMENTS  
December 31, 2021**

**And for the Year Then Ended**

**(Expressed in Rupiah, unless Otherwise Stated)**

**3. PERTIMBANGAN, ASUMSI DAN SUMBER  
ESTIMASI KETIDAKPASTIAN PENTING**

Penyusunan laporan keuangan konsolidasian mengharuskan manajemen untuk membuat pertimbangan, estimasi dan asumsi yang akan memengaruhi jumlah-jumlah pendapatan, beban, aset dan liabilitas yang dilaporkan serta pengungkapan liabilitas kontinjensi pada akhir periode laporan keuangan konsolidasian. Pertimbangan dan estimasi yang digunakan dalam mempersiapkan laporan keuangan konsolidasian ditelaah secara berkala berdasarkan pengalaman historis dan faktor-faktor kejadian lainnya, termasuk ekspektasi dari kejadian-kejadian di masa depan yang mungkin terjadi.

Namun, hasil aktual dapat berbeda dengan jumlah yang diestimasi. Ketidakpastian atas asumsi serta estimasi tersebut dapat menimbulkan hasil yang memerlukan penyesuaian material terhadap jumlah tercatat aset atau liabilitas yang terpengaruh di masa depan.

**Pertimbangan**

Dalam proses penerapan kebijakan akuntansi, manajemen telah membuat berbagai pertimbangan berikut ini, selain yang menyangkut estimasi, yang memiliki pengaruh signifikan atas jumlah-jumlah yang diakui dalam laporan keuangan konsolidasian.

Penentuan Mata Uang Fungsional

Mata uang fungsional adalah mata uang pada lingkungan ekonomi utama dimana Grup beroperasi. Mata uang tersebut merupakan mata uang yang paling mempengaruhi harga jual barang dan jasa, mata uang dari satu negara yang kekuatan persaingan dan pengaruhnya sebagian besar menentukan harga jual barang dan jasa, atau mata uang yang paling mempengaruhi tenaga kerja, material dan biaya lain untuk menyediakan barang dan jasa. Ketika indikator-indikator tersebut terpenuhi, pertimbangan manajemen diperlukan untuk menentukan mata uang fungsional yang paling tepat dalam menggambarkan pengaruh ekonomi dari seluruh transaksi, peristiwa dan kondisi yang mendasari operasi Grup.

Klasifikasi Aset dan Liabilitas Keuangan

Grup mengklasifikasikan aset keuangannya bergantung pada model bisnis untuk mengelola aset keuangan tersebut dan apakah persyaratan kontraktual dari aset keuangan tersebut semata-mata pembayaran pokok dan bunga dari jumlah pokok terutang. Aset dan liabilitas keuangan diakui dan dikelompokkan sesuai dengan kebijakan akuntansi Grup seperti diungkapkan pada Catatan 2 atas laporan keuangan konsolidasian.

**3. CRITICAL JUDGMENTS, ESTIMATES AND  
ASSUMPTIONS**

*The preparation of the consolidated financial statements requires the management to make judgments, estimates and assumptions that will affect the reported amounts of revenues, expenses, assets and liabilities and the disclosures of contingent liabilities at the end of the reporting period. Judgments and estimates used in preparing the consolidated financial statements are reviewed periodically based on historical experiences and other factors, includes the expectation of the future events that might occur.*

*However, actual results could differ from these estimates. Uncertainty of that assumptions and estimates may lead the results that require material adjustments to the carrying amount of assets or liabilities which are affected in the future.*

**Judgments**

*In the process of applying the accounting policies, management has made the following judgments, apart from those involving estimations, which have the most significant effects on the amounts recognized in the consolidated financial statements.*

Determination of functional currency

*Functional currency is the currency of the primary economic environment in which the Group operates. This is the currency that mainly influences the sales price for goods or services, the currency of the country whose competitive forces and regulations mainly determined the sales price of goods and services, or the currency that mainly influences labor, material and other cost of providing the goods and services. When the indicators are mixed, the management made judgment to determine the most appropriate functional currency to describe the economic effect of underlying transactions, events and conditions of the Group's operations.*

Classification of Financial Assets and Liabilities

*The Group classifies its financial assets depending on the business model for managing those financial assets and whether the contractual terms of the financial asset are solely payments of principal and interest on the principal amount outstanding. The financial assets and financial liabilities are accounted for in accordance with the Group's accounting policies disclosed in Note 2 to the consolidated financial statements.*



**PT SOLUSI SINERGI DIGITAL Tbk  
DAN ENTITAS ANAKNYA  
CATATAN ATAS LAPORAN KEUANGAN  
KONSOLIDASIAN  
31 Desember 2021**

**Dan untuk Tahun yang Berakhir pada  
Tanggal tersebut**

**(Disajikan dalam Rupiah, kecuali Dinyatakan Lain)**

**PT SOLUSI SINERGI DIGITAL Tbk  
AND ITS SUBSIDIARIES  
NOTES TO THE CONSOLIDATED  
FINANCIAL STATEMENTS  
December 31, 2021**

**And for the Year Then Ended**

**(Expressed in Rupiah, unless Otherwise Stated)**

**3. PERTIMBANGAN, ASUMSI DAN SUMBER  
ESTIMASI KETIDAKPASTIAN PENTING (lanjutan)**

**Pertimbangan (lanjutan)**

Menentukan Penilaian Model Bisnis

Klasifikasi dan pengukuran aset keuangan bergantung pada hasil pengujian semata pembayaran pokok dan bunga ("SPPI") atas jumlah pokok terutang dan model bisnis. Grup menentukan model bisnis pada tingkat yang mencerminkan bagaimana kelompok aset keuangan dikelola bersama untuk mencapai tujuan bisnis tertentu. Penilaian ini mencakup penilaian yang mencerminkan semua bukti yang relevan termasuk bagaimana kinerja aset dievaluasi dan kinerjanya diukur, risiko yang memengaruhi kinerja aset dan bagaimana pengelolaannya. Grup memantau aset keuangan yang diukur pada biaya perolehan diamortisasi atau nilai wajar melalui pendapatan komprehensif lain yang dihentikan pengakuannya sebelum jatuh tempo untuk memahami alasan pelepasannya dan apakah alasan tersebut konsisten dengan tujuan bisnis dimana aset tersebut dimiliki. Pemantauan adalah bagian dari penilaian berkelanjutan Grup tentang apakah model bisnis yang memiliki aset keuangan yang tersisa masih sesuai dan jika tidak sesuai apakah telah terjadi perubahan model bisnis dan oleh karena itu terdapat perubahan prospektif terhadap klasifikasi aset keuangan tersebut.

Mengevaluasi Perjanjian Sewa

Grup sebagai penyewa - Menilai pengaturan sewa dan jangka waktu sewa

Penentuan apakah suatu perjanjian mengandung unsur sewa membutuhkan pertimbangan yang cermat untuk menilai apakah perjanjian tersebut memberikan hak untuk mendapatkan secara substansial seluruh manfaat ekonomi dari penggunaan aset identifikasian dan hak untuk mengarahkan penggunaan aset identifikasian, bahkan jika hak tersebut tidak dijabarkan secara eksplisit di perjanjian. Dalam menentukan jangka waktu sewa, Grup mempertimbangkan semua fakta dan keadaan yang menimbulkan insentif ekonomi untuk menggunakan opsi perpanjangan, atau tidak menggunakan opsi penghentian. Opsi perpanjangan (atau periode setelah opsi penghentian kontrak kerja) hanya termasuk dalam jangka waktu sewa jika cukup pasti akan diperpanjang (atau tidak dihentikan).

**3. CRITICAL JUDGMENTS, ESTIMATES AND  
ASSUMPTIONS (continue)**

**Judgments (continued)**

Determining Business Model Assessment

*Classification and measurement of financial assets depends on the results of the solely payment of principal and interest (SPPI) on the principal amount outstanding and the business model test. The Group determines the business model at a level that reflects how groups of financial assets are managed together to achieve a particular business objective. This assessment includes judgment reflecting all relevant evidence including how the performance of the assets is evaluated and their performance measured, the risks that affect the performance of the assets and how these are managed. The Group monitors financial assets measured at amortized cost or fair value through other comprehensive income that are derecognized prior to their maturity to understand the reason for their disposal and whether the reasons are consistent with the objective of the business for which the asset was held. Monitoring is part of the Group's continuous assessment of whether the business model for which the remaining financial assets are held continues to be appropriate and if it is not appropriate whether there has been a change in business model and so a prospective change to the classification of those assets.*

Evaluating Lease Agreements

*Group as lessee - Assessing lease arrangement and lease term*

*Determining whether an arrangement is or contains a lease requires careful judgment to assess whether the arrangement conveys a right to obtain substantially all the economic benefits from use of the asset throughout the period of use and right to direct the use of the asset, even if the right is not explicitly specified in the arrangement. In determining the lease term, the Group considers all facts and circumstances that create an economic incentive to exercise an extension option, or not exercise a termination option. Extension options (or periods after termination options) are only included in the lease term if the lease is reasonably certain to be extended (or not terminated).*

**PT SOLUSI SINERGI DIGITAL Tbk  
DAN ENTITAS ANAKNYA  
CATATAN ATAS LAPORAN KEUANGAN  
KONSOLIDASIAN  
31 Desember 2021**

**Dan untuk Tahun yang Berakhir pada  
Tanggal tersebut**

**(Disajikan dalam Rupiah, kecuali Dinyatakan Lain)**

**PT SOLUSI SINERGI DIGITAL Tbk  
AND ITS SUBSIDIARIES  
NOTES TO THE CONSOLIDATED  
FINANCIAL STATEMENTS  
December 31, 2021**

**And for the Year Then Ended**

**(Expressed in Rupiah, unless Otherwise Stated)**

**3. PERTIMBANGAN, ASUMSI DAN SUMBER  
ESTIMASI KETIDAKPASTIAN PENTING (lanjutan)**

**Pertimbangan (lanjutan)**

Mengevaluasi Perjanjian Sewa (lanjutan)

Grup sebagai penyewa - Menilai pengaturan sewa dan jangka waktu sewa

Karena Grup tidak dapat langsung menentukan suku bunga implisit, manajemen menggunakan suku bunga pinjaman inkremental Grup sebagai tingkat diskonto. Ada beberapa faktor yang perlu dipertimbangkan dalam menentukan suku bunga pinjaman inkremental, yang banyak di antaranya memerlukan pertimbangan untuk dapat secara andal mengukur penyesuaian yang diperlukan untuk mencapai tingkat diskonto akhir. Dalam menentukan suku bunga pinjaman inkremental, Grup mempertimbangkan faktor-faktor utama berikut: risiko kredit korporat Grup, jangka waktu sewa, jangka waktu pembayaran sewa, lingkungan ekonomi, waktu dimana sewa dimulai, dan mata uang di mana pembayaran sewa ditentukan.

**Sumber Estimasi Ketidakpastian**

Asumsi utama terkait masa depan dan sumber utama estimasi ketidakpastian pada tanggal pelaporan yang memiliki risiko bagi penyesuaian yang material terhadap jumlah tercatat aset dan liabilitas untuk tahun berikutnya diungkapkan di bawah ini. Grup mendasarkan asumsi dan estimasi pada acuan yang tersedia pada saat laporan keuangan konsolidasian disusun. Situasi saat ini dan asumsi mengenai perkembangan di masa depan, dapat berubah akibat perubahan pasar atau situasi di luar kendali Grup. Perubahan tersebut tercermin dalam asumsi terkait pada saat terjadinya.

Nilai Wajar Aset dan Liabilitas Keuangan

Nilai wajar aset dan liabilitas keuangan yang tidak diperdagangkan di pasar aktif ditentukan dengan menggunakan teknik penilaian. Grup menggunakan pertimbangan penilaian untuk memilih berbagai metode dan membuat asumsi yang utama berdasarkan pada kondisi pasar yang ada pada setiap tanggal laporan posisi keuangan.

Grup telah menggunakan analisis *discounted cash flow* untuk berbagai aset dan liabilitas keuangan yang tidak diperdagangkan di pasar aktif. Perbandingan antara nilai wajar dan nilai tercatat aset dan liabilitas keuangan Grup pada tanggal laporan posisi keuangan diungkapkan dalam Catatan 12 dan 22 atas laporan keuangan konsolidasian.

**3. CRITICAL JUDGMENTS, ESTIMATES AND  
ASSUMPTIONS (continued)**

**Judgments (continued)**

Evaluating Lease Agreements (continued)

Group as lessee - Assessing lease arrangement and lease term

Since the Group could not readily determine the implicit rate, management use the Group's incremental borrowing rate as a discount rate. There are a number factors to consider in determining an incremental borrowing rate, many of which need judgment in order to be able to reliably quantify any necessary adjustments to arrive at the final discount rates. In determining incremental borrowing rate, the Group considers the following main factors: the Group's corporate credit risk, the lease term, the lease payment term, the economic environment, the time at which the lease is entered into, and the currency in which the lease payments are denominated.

**Sources of Estimation Uncertainty**

The key assumptions concerning the future and other key sources of estimation uncertainty at the reporting date that have a significant risk of causing a material adjustment to the carrying amounts of assets and liabilities within the next financial year are disclosed below. The Group based its assumptions and estimates on parameters available when the consolidated financial statements were prepared. Existing circumstances and assumptions about future developments, may change due to market changes or circumstances arising beyond the control of the Group. Such changes are reflected in the assumptions as they occur.

Fair Value of Financial Assets and Liabilities

The fair value of financial assets and liabilities that are not traded in an active market is determined by using valuation techniques. The Group uses its judgment to select a variety of methods and make assumptions that are mainly based on market conditions existing at each statement of financial position date.

The Group has used discounted cash flow analysis for various financial assets and liabilities that were not traded in active markets. The comparison between the fair value and carrying amount of the Group's financial assets and liabilities as at statement of financial position date is disclosed in Note 12 and 20 to the consolidated financial statements.

**PT SOLUSI SINERGI DIGITAL Tbk  
DAN ENTITAS ANAKNYA  
CATATAN ATAS LAPORAN KEUANGAN  
KONSOLIDASIAN  
31 Desember 2021**

**Dan untuk Tahun yang Berakhir pada  
Tanggal tersebut**

**(Disajikan dalam Rupiah, kecuali Dinyatakan Lain)**

**PT SOLUSI SINERGI DIGITAL Tbk  
AND ITS SUBSIDIARIES  
NOTES TO THE CONSOLIDATED  
FINANCIAL STATEMENTS  
December 31, 2021**

**And for the Year Then Ended**

**(Expressed in Rupiah, unless Otherwise Stated)**

**3. PERTIMBANGAN, ASUMSI DAN SUMBER  
ESTIMASI KETIDAKPASTIAN PENTING (lanjutan)**

**Sumber Estimasi Ketidakpastian (lanjutan)**

Penurunan Nilai Piutang Usaha dan Lain-lain

Tingkat provisi yang spesifik dievaluasi oleh manajemen dengan dasar faktor-faktor yang memengaruhi tingkat tertagihnya piutang tersebut. Dalam kasus ini, Grup menggunakan pertimbangan berdasarkan fakta dan kondisi terbaik yang tersedia meliputi tetapi tidak terbatas pada jangka waktu hubungan Grup dengan pelanggan dan status kredit pelanggan berdasarkan laporan dari pihak ketiga dan faktor-faktor pasar yang telah diketahui, untuk mencatat pencadangan spesifik untuk pelanggan terhadap jumlah jatuh tempo untuk mengurangi piutang Grup menjadi jumlah yang diharapkan tertagih.

Pencadangan secara spesifik ini dievaluasi kembali dan disesuaikan jika terdapat informasi tambahan yang diterima yang memengaruhi jumlah yang diestimasi. Selain provisi khusus terhadap piutang yang signifikan secara individual, Grup juga mengakui provisi penurunan nilai secara kolektif terhadap risiko kredit debitur yang dikelompokkan berdasarkan karakteristik kredit yang sama, dan meskipun tidak secara spesifik diidentifikasi membutuhkan provisi khusus, memiliki risiko gagal bayar lebih tinggi daripada ketika piutang pada awalnya diberikan kepada debitur.

Grup menerapkan pendekatan yang disederhanakan untuk mengukur kerugian kredit ekspektasian yang menggunakan cadangan kerugian kredit ekspektasian seumur hidup untuk seluruh piutang usaha. Dalam penentuan kerugian kredit ekspektasian, manajemen diharuskan untuk menggunakan pertimbangan dalam mendefinisikan hal apa yang dianggap sebagai kenaikan risiko kredit yang signifikan dan dalam pembuatan asumsi dan estimasi, untuk menghubungkan informasi yang relevan tentang kejadian masa lalu, kondisi terkini dan perkiraan atas kondisi ekonomi. Pertimbangan diaplikasikan dalam menentukan periode seumur hidup dan titik pengakuan awal piutang.

Jumlah tercatat piutang usaha Grup diungkapkan di dalam Catatan 5 atas laporan keuangan konsolidasian.

Penyisihan Penurunan Nilai persediaan

Manajemen melakukan penilaian analisis umur persediaan pada setiap tanggal pelaporan dan membentuk penyisihan untuk persediaan usang dan persediaan yang memiliki perputaran yang lambat yang diidentifikasi tidak lagi sesuai untuk digunakan dalam produksi, dengan mempertimbangkan nilai realisasi neto dari persediaan barang jadi dan barang dalam proses berdasarkan pada harga jual dan kondisi pasar saat ini. Jumlah tercatat persediaan diungkapkan di dalam Catatan 7 atas laporan keuangan konsolidasian.

**3. CRITICAL JUDGMENTS, ESTIMATES AND  
ASSUMPTIONS (continued)**

**Sources of Estimation Uncertainty (continued)**

Impairment of Trade and Other Receivables

The level of a specific provision is evaluated by management on the basis of factors that affect the collectibility of the accounts. In these cases, the Group uses judgment based on the best available facts and circumstances, including but not limited to, the length of the Group's relationship with the customers and customers' credits status based on third-party credit reports and known market factors, to record specific reserves for customers against amounts due in order to reduce the Group's receivables to amounts that it expects to collect.

These specific reserves are re-evaluated and adjusted as additional information received affects the amounts estimated. In addition to specific provision against individually significant receivables, the Group also recognizes a collective impairment provision against credit exposure of its debtors which are grouped based on common credit characteristics, and although not specifically identified as requiring a specific provision, have a greater risk of default than when the receivables were originally granted to the debtors.

Group applies simplified approach to measuring expected credit losses which uses a lifetime expected loss allowance for all trade receivables. In determining expected credit losses, management is required to exercise judgment in defining what is considered to be a significant increase in credit risk and in making assumptions and estimates to incorporate relevant information about past events, current conditions and forecasts of economic conditions. Judgment has been applied in determining the lifetime and point of initial recognition of receivables.

The carrying amount of the Group's trade receivables is disclosed in Note 5 to the consolidated financial statements.

Provision for Decline in Value of Inventories

Management reviews aging analysis of inventories at each statement of financial position date, and makes allowance for obsolete and slow moving inventory items identified that are no longer suitable for use in production. Management estimates the net realizable value of such finished goods and work-in-progress based primarily on the latest invoice prices and current market conditions. The carrying amount of the inventories is disclosed in Note 7 to the consolidated financial statements.

**PT SOLUSI SINERGI DIGITAL Tbk  
DAN ENTITAS ANAKNYA  
CATATAN ATAS LAPORAN KEUANGAN  
KONSOLIDASIAN  
31 Desember 2021**

**Dan untuk Tahun yang Berakhir pada  
Tanggal tersebut**

**(Disajikan dalam Rupiah, kecuali Dinyatakan Lain)**

**PT SOLUSI SINERGI DIGITAL Tbk  
AND ITS SUBSIDIARIES  
NOTES TO THE CONSOLIDATED  
FINANCIAL STATEMENTS  
December 31, 2021**

**And for the Year Then Ended**

**(Expressed in Rupiah, unless Otherwise Stated)**

**3. PERTIMBANGAN, ASUMSI DAN SUMBER  
ESTIMASI KETIDAKPASTIAN PENTING (lanjutan)**

**Sumber Estimasi Ketidakpastian (lanjutan)**

Mengestimasi Masa Manfaat Aset Tetap

Biaya perolehan aset tetap disusutkan dengan menggunakan metode garis lurus berdasarkan taksiran masa manfaat ekonomis aset yang bersangkutan. Manajemen mengestimasi masa manfaat ekonomis aset tetap antara 4 sampai dengan 8 tahun. Ini adalah umur yang secara umum diharapkan dalam industri di mana Grup menjalankan bisnisnya.

Perubahan tingkat pemakaian dan perkembangan teknologi dapat mempengaruhi masa manfaat ekonomis dan nilai sisa aset, dan karenanya biaya penyusutan masa depan mungkin direvisi. Jumlah tercatat bersih aset tetap Grup diungkapkan dalam Catatan 10 atas laporan keuangan konsolidasian.

Pajak Penghasilan

Grup selaku wajib pajak menghitung liabilitas perpajakannya secara *self-assessment* berdasarkan pada peraturan yang berlaku. Perhitungan tersebut dianggap benar selama belum terdapat ketetapan dari Direktur Jenderal Pajak atas jumlah pajak yang terutang atau ketika sampai dengan jangka waktu 5 (lima) tahun (masa daluwarsa pajak) tidak terdapat ketetapan pajak yang diterbitkan.

Perbedaan jumlah pajak penghasilan yang terutang dapat disebabkan oleh beberapa hal seperti pemeriksaan pajak, penemuan bukti-bukti pajak baru dan perbedaan interpretasi antara manajemen dan pejabat kantor pajak terhadap peraturan pajak tertentu.

Perbedaan hasil aktual dan jumlah tercatat tersebut dapat memengaruhi jumlah tagihan pajak, utang pajak, beban pajak dan aset pajak tangguhan. Saldo utang pajak dan aset pajak tangguhan Grup diungkapkan dalam Catatan 19 atas laporan keuangan konsolidasian.

Liabilitas Imbalan Kerja

Penentuan liabilitas imbalan kerja jangka panjang Grup tergantung pada pemilihan asumsi tertentu. Asumsi tersebut termasuk antara lain, tingkat diskonto, kenaikan gaji di masa depan dan usia pensiun.

Grup berkeyakinan bahwa asumsi pada tanggal pelaporan tersebut adalah wajar dan sesuai. Perbedaan signifikan pada hasil aktual atau perubahan signifikan dalam asumsi yang ditetapkan Grup dapat mempengaruhi secara material liabilitas imbalan kerja dan beban imbalan kerja karyawan. Jumlah tercatat liabilitas imbalan kerja diungkapkan dalam Catatan 23 atas laporan keuangan konsolidasian.

**3. CRITICAL JUDGMENTS, ESTIMATES AND  
ASSUMPTIONS (continued)**

**Sources of Estimation Uncertainty (continued)**

Estimation of Useful Lives of Fixed Assets

The costs of fixed asset are depreciated on a straight-line basis over their estimated economic useful lives. Management estimates the economic useful lives of these fixed assets to be within 4 to 8 years. These are common life expectancies applied in the industry where the Group conducts its business.

Changes in the expected level of usage and technological development could impact the economic useful lives and the residual values of these assets, and therefore future depreciation charges could be revised. The net carrying amount of the Group's fixed assets is disclosed in Note 10 to the consolidated financial statements.

Income Tax

The Group as a taxpayer calculates its tax obligation by self-assessment referring to current tax regulations. The calculation is considered correct to the extent that there is no tax assessment letter from the Director General of Tax for the tax reported amount or if within 5 (five) years (maximum elapse tax period) there is tax assessment letter issued.

The difference in the income tax liabilities might arise from tax audit, new tax evidences and different interpretation on certain tax regulations between management and the tax officer for specific tax rules.

Any differences between the actual result and the carrying amount could affect the amount of tax claim, tax obligation, tax expense and deferred tax assets. The balance of taxes payable and net deferred tax assets of the Group is disclosed in Note 19 to the consolidated financial statements.

Employee Benefits Liability

The determination of the Group's long-term employee benefits liability is dependent on its selection of certain assumptions. Those assumptions include among others, discount rates, future annual salary increase and retirement age.

The Group believes that its assumptions at reporting date are reasonable and appropriate. Any significant differences in the Group's actual result or significant changes in the Group's assumptions may materially affect its employee benefits liability and employee benefits expense. The carrying amount of the Group's employee benefits liability are disclosed in Note 23 to the consolidated financial statements.

**PT SOLUSI SINERGI DIGITAL Tbk  
DAN ENTITAS ANAKNYA  
CATATAN ATAS LAPORAN KEUANGAN  
KONSOLIDASIAN  
31 Desember 2021**

**Dan untuk Tahun yang Berakhir pada  
Tanggal tersebut  
(Disajikan dalam Rupiah, kecuali Dinyatakan Lain)**

**PT SOLUSI SINERGI DIGITAL Tbk  
AND ITS SUBSIDIARIES  
NOTES TO THE CONSOLIDATED  
FINANCIAL STATEMENTS  
December 31, 2021**

**And for the Year Then Ended  
(Expressed in Rupiah, unless Otherwise Stated)**

**4. KAS DAN BANK**

	<b>2021</b>	<b>2020</b>
Kas	2.367.065.179	2.764.428.762
Bank		
PT Bank Central Asia Tbk	6.202.512.402	20.729.853.346
PT Bank Negara Indonesia (Persero) Tbk	641.164.488	1.748.000
PT Bank Syariah Indonesia Tbk	562.955.332	-
PT Bank Mandiri (Persero) Tbk	383.657.973	-
PT Bank Rakyat Indonesia (Persero) Tbk	200.997.498	-
PT Bank CIMB Niaga Tbk	195.203.603	2.716.383.322
PT UOB Indonesia	11.217.682	-
PT Bank Sinarmas Tbk	700.000	-
PT Bank Permata Tbk	-	80.000
<b>Total</b>	<b>10.565.474.157</b>	<b>26.212.493.430</b>

Pada tanggal 31 Desember 2021 dan 2020, tidak terdapat saldo kas dan bank yang ditempatkan kepada pihak berelasi.

**4. CASH ON HAND AND IN BANKS**

	<b>2021</b>	<b>2020</b>	
Kas	2.367.065.179	2.764.428.762	Cash on hand
Bank			Cash in banks
PT Bank Central Asia Tbk	6.202.512.402	20.729.853.346	PT Bank Central Asia Tbk
PT Bank Negara Indonesia (Persero) Tbk	641.164.488	1.748.000	PT Bank Negara Indonesia (Persero) Tbk
PT Bank Syariah Indonesia Tbk	562.955.332	-	PT Bank Syariah Indonesia Tbk
PT Bank Mandiri (Persero) Tbk	383.657.973	-	PT Bank Mandiri (Persero) Tbk
PT Bank Rakyat Indonesia (Persero) Tbk	200.997.498	-	PT Bank Rakyat Indonesia (Persero) Tbk
PT Bank CIMB Niaga Tbk	195.203.603	2.716.383.322	PT Bank CIMB Niaga Tbk
PT UOB Indonesia	11.217.682	-	PT UOB Indonesia
PT Bank Sinarmas Tbk	700.000	-	PT Bank Sinarmas Tbk
PT Bank Permata Tbk	-	80.000	PT Bank Permata Tbk
<b>Total</b>	<b>10.565.474.157</b>	<b>26.212.493.430</b>	<b>Total</b>

As of December 31, 2021 and 2020, there is no cash on hand and in banks placed with related parties.

**5. PIUTANG USAHA**

Rincian saldo piutang usaha pada tanggal 31 Desember 2021 dan 2020 adalah sebagai berikut:

	<b>2021</b>	<b>2020</b>
<b>Pihak berelasi</b>		
PT Pulau Pulau Media (Catatan 34)	-	11.082.380.160
<b>Pihak ketiga</b>		
PT Kioson Komersial Indonesia Tbk	10.725.000.000	-
PT Era Media Sejahtera	7.700.000.000	-
PT Telemedia Komunikasi Pratama	1.182.720.000	-
PT Inter Pariwara Global	780.679.000	220.000.000
Yayasan Aksi Cepat Tanggap	611.010.000	248.625.000
PT Sharp Electronics Indonesia	561.194.118	-
PT Caturmusa Sejahtera Finance	485.604.394	-
PT Industri Jamu dan Farmasi Sido Muncul Tbk	441.963.150	441.963.150
PT Dwi Sapta Pratama	330.000.000	-
PT Novo Nordisk Indonesia	330.000.000	-
PT Asiaplay Digital Entertainment	237.446.000	-
PT Asuransi Jiwa IFG	206.250.000	-
PT Home Credit Indonesia	198.000.000	-
PT Graha Sarana Duta	189.566.666	-
PT Target Media Grup	187.010.000	-
PT Finacel Teknologi Indonesia	174.020.000	894.000.000
PT Armananta Eka Putra	168.840.140	-
Moving Walls Indonesia	158.400.000	-
PT Pharos Indonesia	154.000.000	154.000.000
PT Laukita Bersama Indonesia	134.910.000	-
Aileen Seet	116.119.987	-
PT Sepur Berkah Komunikasi	114.419.000	1.105.000.000
PT Budaya Anak Negeri	112.800.000	112.800.000
Vidio Dot Com	111.818.182	-
PT Galenium Pharmasia Laboratories	103.400.000	-

**5. TRADE RECEIVABLES**

The details of trade receivables as of December, 31 2021 and 2020, are as follows:

	<b>2021</b>	<b>2020</b>	
<b>Pihak berelasi</b>			<b>Related party</b>
PT Pulau Pulau Media (Catatan 34)	-	11.082.380.160	PT Pulau Pulau Media (Note 34)
<b>Pihak ketiga</b>			<b>Third parties</b>
PT Kioson Komersial Indonesia Tbk	10.725.000.000	-	PT Kioson Komersial Indonesia Tbk
PT Era Media Sejahtera	7.700.000.000	-	PT Era Media Sejahtera
PT Telemedia Komunikasi Pratama	1.182.720.000	-	PT Telemedia Komunikasi Pratama
PT Inter Pariwara Global	780.679.000	220.000.000	PT Inter Pariwara Global
Yayasan Aksi Cepat Tanggap	611.010.000	248.625.000	Yayasan Aksi Cepat Tanggap
PT Sharp Electronics Indonesia	561.194.118	-	PT Sharp Electronics Indonesia
PT Caturmusa Sejahtera Finance	485.604.394	-	PT Caturmusa Sejahtera Finance
PT Industri Jamu dan Farmasi Sido Muncul Tbk	441.963.150	441.963.150	PT Industri Jamu dan Farmasi Sido Muncul Tbk
PT Dwi Sapta Pratama	330.000.000	-	PT Dwi Sapta Pratama
PT Novo Nordisk Indonesia	330.000.000	-	PT Novo Nordisk Indonesia
PT Asiaplay Digital Entertainment	237.446.000	-	PT Asiaplay Digital Entertainment
PT Asuransi Jiwa IFG	206.250.000	-	PT Asuransi Jiwa IFG
PT Home Credit Indonesia	198.000.000	-	PT Home Credit Indonesia
PT Graha Sarana Duta	189.566.666	-	PT Graha Sarana Duta
PT Target Media Grup	187.010.000	-	PT Target Media Grup
PT Finacel Teknologi Indonesia	174.020.000	894.000.000	PT Finacel Teknologi Indonesia
PT Armananta Eka Putra	168.840.140	-	PT Armananta Eka Putra
Moving Walls Indonesia	158.400.000	-	Moving Walls Indonesia
PT Pharos Indonesia	154.000.000	154.000.000	PT Pharos Indonesia
PT Laukita Bersama Indonesia	134.910.000	-	PT Laukita Bersama Indonesia
Aileen Seet	116.119.987	-	Aileen Seet
PT Sepur Berkah Komunikasi	114.419.000	1.105.000.000	PT Sepur Berkah Komunikasi
PT Budaya Anak Negeri	112.800.000	112.800.000	PT Budaya Anak Negeri
Vidio Dot Com	111.818.182	-	Vidio Dot Com
PT Galenium Pharmasia Laboratories	103.400.000	-	PT Galenium Pharmasia Laboratories



**PT SOLUSI SINERGI DIGITAL Tbk  
DAN ENTITAS ANAKNYA  
CATATAN ATAS LAPORAN KEUANGAN  
KONSOLIDASIAN  
31 Desember 2021**

**Dan untuk Tahun yang Berakhir pada  
Tanggal tersebut  
(Disajikan dalam Rupiah, kecuali Dinyatakan Lain)**

**PT SOLUSI SINERGI DIGITAL Tbk  
AND ITS SUBSIDIARIES  
NOTES TO THE CONSOLIDATED  
FINANCIAL STATEMENTS  
December 31, 2021**

**And for the Year Then Ended  
(Expressed in Rupiah, unless Otherwise Stated)**

**5. PIUTANG USAHA (lanjutan)**

	<u>2021</u>	<u>2020</u>
<b>Pihak ketiga</b>		
PT Bank Indonesia (Persero)	-	3.244.147.200
PT Ramayana Lestari Sentosa Tbk	-	626.000.000
PT Dentsu Isopost Indonesia	-	529.473.500
PT Go Online Destination	-	471.831.250
PT Perada Swara Productions	-	405.416.000
PT Borden Eagle Indonesia	-	390.620.000
PT Cipta Karya Sukses Bersama	-	336.000.000
PT Lion Superindo	-	156.250.000
PT Sinar Multi Komunika	-	155.260.254
PT Sari Enesis Indah	-	120.650.000
PT Karsa Persada Mulia	-	110.000.000
PT Eminence Hospitality Services	-	102.300.000
Lain-lain (masing-masing di bawah Rp 100.000.000)	<u>1.247.576.609</u>	<u>1.187.039.132</u>
Sub-total	26.762.747.246	22.093.755.646
Penyisihan kerugian penurunan nilai	<u>(932.223.565)</u>	<u>(932.223.565)</u>
<b>Neto</b>	<b><u>25.830.523.681</u></b>	<b><u>21.161.532.081</u></b>

**5. TRADE RECEIVABLES (continued)**

	<u>2021</u>	<u>2020</u>
<b>Third parties</b>		
PT Bank Indonesia (Persero)	-	3.244.147.200
PT Ramayana Lestari Sentosa Tbk	-	626.000.000
PT Dentsu Isopost Indonesia	-	529.473.500
PT Go Online Destination	-	471.831.250
PT Perada Swara Productions	-	405.416.000
PT Borden Eagle Indonesia	-	390.620.000
PT Cipta Karya Sukses Bersama	-	336.000.000
PT Lion Superindo	-	156.250.000
PT Sinar Multi Komunika	-	155.260.254
PT Sari Enesis Indah	-	120.650.000
PT Karsa Persada Mulia	-	110.000.000
PT Eminence Hospitality Services	-	102.300.000
Others (each below Rp 100.000.000)	<u>1.247.576.609</u>	<u>1.187.039.132</u>
Sub-total	26.762.747.246	22.093.755.646
Allowance for impairment loss	<u>(932.223.565)</u>	<u>(932.223.565)</u>
<b>Net</b>	<b><u>25.830.523.681</u></b>	<b><u>21.161.532.081</u></b>

Rincian umur piutang usaha adalah sebagai berikut:

	<u>2021</u>	<u>2020</u>
Belum jatuh tempo	18.367.868.157	12.010.870.737
Jatuh tempo:		
Kurang dari 30 hari	1.329.143.451	3.454.984.247
31 - 60 hari	114.128.233	3.943.737.200
61 - 90 hari	1.222.555.000	1.066.621.160
90 - 120 hari	537.600.000	195.244.716
Lebih dari 120 hari	<u>5.191.452.405</u>	<u>1.422.297.586</u>
Sub-total	26.762.747.246	22.093.755.646
Penyisihan kerugian penurunan nilai	<u>(932.223.565)</u>	<u>(932.223.565)</u>
<b>Neto</b>	<b><u>25.830.523.681</u></b>	<b><u>21.161.532.081</u></b>

The aging analysis of trade receivables are as follows:

	<u>2021</u>	<u>2020</u>
Not yet due	18.367.868.157	12.010.870.737
Past dues:		
Less than 30 days	1.329.143.451	3.454.984.247
31 - 60 days	114.128.233	3.943.737.200
61 - 90 days	1.222.555.000	1.066.621.160
90 - 120 days	537.600.000	195.244.716
More than 120 days	<u>5.191.452.405</u>	<u>1.422.297.586</u>
Sub-total	26.762.747.246	22.093.755.646
Allowance for impairment loss	<u>(932.223.565)</u>	<u>(932.223.565)</u>
<b>Net</b>	<b><u>25.830.523.681</u></b>	<b><u>21.161.532.081</u></b>

Mutasi penyisihan penurunan nilai piutang adalah sebagai berikut:

	<u>2021</u>	<u>2020</u>
Saldo awal	932.223.565	615.787.961
Penyisihan penurunan nilai tahun berjalan (Catatan 30)	<u>-</u>	<u>316.435.604</u>
<b>Saldo akhir</b>	<b><u>932.223.565</u></b>	<b><u>932.223.565</u></b>

Movements of allowance for impairment of receivables are as follows:

	<u>2021</u>	<u>2020</u>
Beginning balance	932.223.565	615.787.961
Provision during year (Note 30)	<u>-</u>	<u>316.435.604</u>
<b>Ending balance</b>	<b><u>932.223.565</u></b>	<b><u>932.223.565</u></b>

Semua piutang usaha di denominasi dalam mata uang Rupiah.

All trade receivables are denominated in Rupiah.

Grup tidak memiliki jaminan atau peningkatan kredit lainnya atas piutang dan juga tidak memiliki hak hukum yang saling hapus dengan setiap jumlah yang terutang oleh Grup kepada pihak lawan.

The Group does not hold any collateral or other credit enhancements over these balances nor does it have legal right of offset against any amounts owed by the Group to the counterparty.

Berdasarkan penelaahan terhadap akun piutang usaha pada akhir tahun, manajemen Grup berkeyakinan bahwa cadangan penurunan piutang adalah cukup untuk menutupi kerugian yang mungkin timbul atas tidak tertagihnya piutang tersebut.

Based on a review on the status of the trade receivables at the end of the year, the Group's management concluded that the allowance for impairment of receivables is adequate to cover possible losses on uncollectible accounts.

**PT SOLUSI SINERGI DIGITAL Tbk  
DAN ENTITAS ANAKNYA  
CATATAN ATAS LAPORAN KEUANGAN  
KONSOLIDASIAN  
31 Desember 2021**

**Dan untuk Tahun yang Berakhir pada  
Tanggal tersebut  
(Disajikan dalam Rupiah, kecuali Dinyatakan Lain)**

**PT SOLUSI SINERGI DIGITAL Tbk  
AND ITS SUBSIDIARIES  
NOTES TO THE CONSOLIDATED  
FINANCIAL STATEMENTS  
December 31, 2021**

**And for the Year Then Ended  
(Expressed in Rupiah, unless Otherwise Stated)**

**6. PIUTANG LAIN-LAIN**

	<u>2021</u>	<u>2020</u>
PT Investasi Sukses Bersama	-	43.394.421
PT Investasi Gemilang Maju	-	4.051.383
PT Prambanan Investasi Sukses	-	3.656.250
PT Gank Mampang Minang	-	3.252.848
<b>Total</b>	<b>-</b>	<b>54.354.902</b>

Manajemen berkeyakinan bahwa tidak terdapat bukti obyektif dari penurunan nilai piutang lain - lain dan seluruh saldo piutang lain - lain tersebut dapat tertagih sehingga tidak diperlukan penyisihan penurunan nilai.

Pada 31 Desember 2021, piutang lain-lain telah dilunasi.

**6. OTHER RECEIVABLES**

*PT Investasi Sukses Bersama  
PT Investasi Gemilang Maju  
PT Prambanan Investasi Sukses  
PT Gank Mampang Minang*

*Management believes that there is no objective evidence which may indicate impairment in value of the other receivables hence no provision for impairment is made.*

*As of December 31, 2021, other receivables have been paid.*

**7. PERSEDIAAN**

	<u>2021</u>	<u>2020</u>
Mesin <i>brewing</i> kopi	2.846.583.684	2.879.359.230
Bahan baku kopi	30.926.279	64.566.826
Aksesoris	674.024.292	668.106.274
<b>Total</b>	<b>3.551.534.255</b>	<b>3.612.032.330</b>

Berdasarkan penilaian manajemen Grup tidak terdapat kejadian atau perubahan keadaan yang mengindikasikan penurunan nilai persediaan pada tanggal 31 Desember 2021 dan 2020, sehingga tidak diperlukan penyisihan atas penurunan nilai persediaan pada tanggal tersebut.

**7. INVENTORIES**

*Brewing coffee machine  
Coffee  
Accessories*

*Based on the Group's management review, there is no occurrence or changes in condition that indicates impairment of inventories as of December 31, 2021 and 2020, thus no provision for impairment in value on inventories was provided.*

**8. BEBAN DIBAYAR DI MUKA**

	<u>2021</u>	<u>2020</u>
<b>Jangka pendek</b>		
Asuransi - neto	4.712.517.611	152.874.669
Konsultan	2.230.569.142	-
Sewa	-	3.000.000
Sub-total	6.943.086.753	155.874.669
<b>Jangka panjang</b>		
Asuransi - neto	16.079.842.009	-
<b>Total</b>	<b>23.022.928.762</b>	<b>155.874.669</b>

Pada tanggal 31 Desember 2021, asuransi merupakan akun atas premi asuransi kredit dan *construction all risk*.

**8. PREPAID EXPENSES**

*Short-term  
Insurance - net  
Consultant  
Rent  
Sub-total  
Long-term  
Insurance - net  
Total*

*As of December 31, 2021, insurance represents the balance of insurance of credit and construction all risk.*

**9. UANG MUKA**

	<u>2021</u>	<u>2020</u>
<i>Project</i>	34.496.789.477	64.989.783.000
Pengurusan ijin	4.452.255.335	436.908.566
Uang muka pembelian	69.456.843	-
Biaya operasional	45.263.575	1.793.200
<b>Total</b>	<b>39.063.765.230</b>	<b>65.428.484.766</b>

*Project  
Licensing of network  
Purchase prepayment  
Operating cost*

**9. ADVANCES**

*Total*

**PT SOLUSI SINERGI DIGITAL Tbk  
DAN ENTITAS ANAKNYA  
CATATAN ATAS LAPORAN KEUANGAN  
KONSOLIDASIAN  
31 Desember 2021**

**Dan untuk Tahun yang Berakhir pada  
Tanggal tersebut  
(Disajikan dalam Rupiah, kecuali Dinyatakan Lain)**

**PT SOLUSI SINERGI DIGITAL Tbk  
AND ITS SUBSIDIARIES  
NOTES TO THE CONSOLIDATED  
FINANCIAL STATEMENTS  
December 31, 2021**

**And for the Year Then Ended  
(Expressed in Rupiah, unless Otherwise Stated)**

**9. UANG MUKA (lanjutan)**

Pada tanggal 31 Desember 2020, uang muka *project* merupakan saldo atas perjanjian pembuatan materi iklan antara Perusahaan dan PT Laksana Bumi Berseri, PT Laksana Bumi Hijau, PT Cahaya Surya Kemilau dan PT Davon Media Teknologi (Catatan 39).

Uang muka lainnya berkaitan dengan uang muka yang diberikan kepada karyawan dan pemasok pihak ketiga.

**10. ASET TETAP**

2021						
	Saldo Awal / <i>Beginning Balance</i>	Penambahan / <i>Additions</i>	Pengurangan / <i>Deduction</i>	Penyesuaian Dekonsolidasi / <i>Deconsolidation Adjustment*</i>	Saldo Akhir / <i>Ending Balance</i>	
<b>Biaya Perolehan</b>						<b>Acquisition Costs</b>
Bangunan	-	29.626.857.008	-	-	29.626.857.008	Building
Peralatan	465.670.351	636.589.164	-	-	1.102.259.515	Equipment
Perlengkapan dan perabotan	962.199.467	30.174.920	-	-	992.374.387	Fixture and furniture
Kendaraan	666.401.791	2.306.776.909	-	-	2.973.178.700	Vehicles
<i>Project equipment</i>	64.746.428.310	43.065.050.336	-	(4.907.396.986)	102.904.081.660	<i>Project equipment</i>
Aset hak-guna (Catatan 17)	44.712.661.779	165.503.359.177	(8.293.746.320)	-	201.922.274.636	Right-of-use assets (Note 17)
Aset dalam pembangunan						Asset-in-progress
<i>Project equipment</i>	31.092.030.295	250.958.262.058	(25.726.039.738)	-	256.324.252.615	<i>Project equipment</i>
<b>Total</b>	<b>142.645.391.993</b>	<b>492.127.069.572</b>	<b>(34.019.786.058)</b>	<b>(4.907.396.986)</b>	<b>595.845.278.521</b>	<b>Total</b>
<b>Akumulasi Penyusutan</b>						<b>Accumulated Depreciation</b>
Bangunan	-	461.311.007	-	-	461.311.007	Building
Peralatan	240.767.948	141.302.341	-	-	382.070.289	Office equipment
Perlengkapan dan perabotan	927.905.909	37.612.624	-	-	965.518.533	Fixture and furniture
Kendaraan	238.436.033	344.862.972	-	-	583.299.005	Vehicles
<i>Project equipment</i>	23.445.105.270	18.792.291.631	-	(2.359.878.690)	39.877.518.211	<i>Project equipment</i>
Aset hak-guna (Catatan 17)	12.309.725.895	13.700.224.867	(4.188.283.611)	-	21.821.667.151	Right-of-use assets (Note 17)
<b>Total</b>	<b>37.161.941.055</b>	<b>33.477.605.442</b>	<b>(4.188.283.611)</b>	<b>(2.359.878.690)</b>	<b>64.091.384.196</b>	<b>Total</b>
<b>Nilai Buku Neto</b>	<b>105.483.450.938</b>				<b>531.753.894.325</b>	<b>Net Book Value</b>

\*) Penyesuaian sehubungan dengan aset tetap MJT yang didekonsolidasi pada tahun 2021 (Catatan 1d)

\*) Adjustment pertains to fixed assets of MJT which were deconsolidated in 2021 (Note 1d)

2020					
	Saldo Awal / <i>Beginning Balance</i>	Penambahan / <i>Additions</i>	Pengurangan / <i>Deduction</i>	Saldo Akhir / <i>Ending Balance</i>	
<b>Biaya Perolehan</b>					<b>Acquisition Costs</b>
Peralatan	210.061.104	255.609.247	-	465.670.351	Equipment
Perlengkapan dan perabotan	962.199.467	-	-	962.199.467	Fixture and furniture
Kendaraan	666.401.791	-	-	666.401.791	Vehicles
<i>Project equipment</i>	37.560.908.760	27.185.519.550	-	64.746.428.310	<i>Project equipment</i>
Aset hak-guna (Catatan 17)	44.285.815.254	426.846.525	-	44.712.661.779	Right-of-use assets (Note 17)
Aset dalam pembangunan					Asset-in-progress
<i>Project equipment</i>	22.479.390.650	8.612.639.645	-	31.092.030.295	<i>Project equipment</i>
<b>Total</b>	<b>106.164.777.026</b>	<b>36.480.614.967</b>	-	<b>142.645.391.993</b>	<b>Total</b>

**PT SOLUSI SINERGI DIGITAL Tbk  
DAN ENTITAS ANAKNYA  
CATATAN ATAS LAPORAN KEUANGAN  
KONSOLIDASIAN  
31 Desember 2021**

**Dan untuk Tahun yang Berakhir pada  
Tanggal tersebut  
(Disajikan dalam Rupiah, kecuali Dinyatakan Lain)**

**PT SOLUSI SINERGI DIGITAL Tbk  
AND ITS SUBSIDIARIES  
NOTES TO THE CONSOLIDATED  
FINANCIAL STATEMENTS  
December 31, 2021**

**And for the Year Then Ended  
(Expressed in Rupiah, unless Otherwise Stated)**

**10. ASET TETAP (lanjutan)**

**10. FIXED ASSETS (continued)**

	2020				
	Saldo Awal / Beginning Balance	Penambahan / Additions	Pengurangan / Deduction	Saldo Akhir / Ending Balance	
<b>Akumulasi Penyusutan</b>					<b>Accumulated Depreciation</b>
Peralatan	145.460.694	95.307.254	-	240.767.948	Office equipment
Perlengkapan dan perabotan	805.802.803	122.103.106	-	927.905.909	Fixture and furniture
Kendaraan	155.135.617	83.300.416	-	238.436.033	Vehicles
Project equipment	8.916.562.968	14.528.542.302	-	23.445.105.270	Project equipment
Aset hak-guna (Catatan 17)	3.619.058.815	8.690.667.080	-	12.309.725.895	Right-of-use assets (Note 17)
<b>Total</b>	<b>13.642.020.897</b>	<b>23.519.920.158</b>	<b>-</b>	<b>37.161.941.055</b>	<b>Total</b>
<b>Nilai Buku Neto</b>	<b>92.522.756.129</b>			<b>105.483.450.938</b>	<b>Net Book Value</b>

Pada 31 Desember 2021, Grup melakukan penghentian beberapa kontrak atas sewa gedung sehingga terdapat penyesuaian atas aset hak guna yang sebelumnya sudah tercatat sebesar Rp 4.105.462.709.

On December 31, 2021, the Group terminated the contract for the buildings rental, which resulted to derecognition of right-of-use assets amounting to Rp 4,105,462,709.

Untuk tahun yang berakhir 31 Desember 2021 dan 2020, beban penyusutan dibebankan pada akun-akun sebagai berikut:

For the years December 31, 2021 and 2020, depreciation expense is allocated as follows:

	2021	2020	
Beban pokok pendapatan (Catatan 28)	24.161.801.832	17.894.138.216	Cost of revenues (Note 28)
Beban operasional (Catatan 29)	9.315.803.610	5.625.781.942	Operating expenses (Note 29)
<b>Total</b>	<b>33.477.605.442</b>	<b>23.519.920.158</b>	<b>Total</b>

Tabel berikut merupakan rincian dari aset dalam pembangunan:

The following table is the details of assets-in-progress:

	Jumlah / Amount (Rp)	Estimasi penyelesaian / Estimation of completion	Persentase penyelesaian / Percentage of completion
<i>Project equipment:</i>			
Pengembangan software / Software development	11.129.291.155	2022	72%
Media iklan / Advertising	38.373.559.997	2022	79%
Serat optik / Fiber optic	206.821.401.463	2022	51%
<b>Total</b>	<b>256.324.252.615</b>		<b>Total</b>

Pada tanggal 31 Desember 2021 dan 2020 aset tetap berupa gedung, project equipment dan kendaraan, telah diasuransikan melalui PT Asuransi Umum BCA, PT Asuransi Asei Indonesia, PT Asuransi Ramayana Tbk, PT Asuransi Kresna Mitra Tbk, PT AIG Insurance Indonesia, PT Avrist General Insurance terhadap seluruh risiko dengan total pertanggungan masing-masing sebesar Rp 55.599.913.878 dan Rp 47.806.542.878. Manajemen berpendapat bahwa nilai pertanggungan tersebut cukup untuk menutupi kemungkinan kerugian atas aset yang dipertanggungan.

As of December 31, 2021 and 2020, building, project equipment and vehicles were insured through PT Asuransi Umum BCA, PT Asuransi Asei Indonesia, PT Asuransi Ramayana Tbk, PT Asuransi Kresna Mitra Tbk, PT AIG Insurance Indonesia and PT Avrist General Insurance, against all risks with total insurance coverage amounting to Rp 55,599,913,878 and Rp 47,806,542,878, respectively. The management believes that the insurance coverage is adequate to cover possible loss arising from such risks.

**PT SOLUSI SINERGI DIGITAL Tbk  
DAN ENTITAS ANAKNYA  
CATATAN ATAS LAPORAN KEUANGAN  
KONSOLIDASIAN  
31 Desember 2021**

**Dan untuk Tahun yang Berakhir pada  
Tanggal tersebut  
(Disajikan dalam Rupiah, kecuali Dinyatakan Lain)**

**PT SOLUSI SINERGI DIGITAL Tbk  
AND ITS SUBSIDIARIES  
NOTES TO THE CONSOLIDATED  
FINANCIAL STATEMENTS  
December 31, 2021**

**And for the Year Then Ended  
(Expressed in Rupiah, unless Otherwise Stated)**

**10. ASET TETAP (lanjutan)**

Pada tanggal 31 Desember 2021 dan 2020, total biaya perolehan aset tetap yang telah disusutkan penuh namun masih digunakan masing-masing sejumlah Rp 1.108.435.539 dan Rp 456.115.003.

Manajemen berkeyakinan bahwa tidak terdapat bukti obyektif dari penurunan nilai aset tetap.

**11. UANG JAMINAN**

Pada tanggal 31 Desember 2020, akun ini merupakan uang jaminan yang dibayarkan PT Media Jalan Tol, entitas anak, sesuai dengan perjanjian kerjasama bagi hasil pengelolaan media iklan digital pintu tol Jakarta lingkaran dalam dengan CV Pulau Sinar Media, CV Pulau Intan Media dan CV Pulau Jaya Media masing-masing sebesar Rp 3.013.200.000.

**12. PIUTANG PIHAK BERELASI**

	<u>2021</u>	<u>2020</u>
Pokok pinjaman	272.069.072.693	282.347.109.695
Penambahan fasilitas	-	31.721.721.027
Pengurangan fasilitas	<u>(33.005.600.525)</u>	<u>(41.999.758.029)</u>
Sub-total	239.063.472.168	272.069.072.693
Penghasilan bunga kontraktual:		
Penghasilan bunga (Catatan 31)	13.268.169.184	14.506.450.334
Pajak penghasilan pasal 23	<u>(1.990.225.378)</u>	<u>(2.175.967.550)</u>
Sub-total	11.277.943.806	12.330.482.784
<b>Total</b>	<b><u>250.341.415.974</u></b>	<b><u>284.399.555.477</u></b>

**PT Pulau Pulau Media**

Berdasarkan perjanjian No.004/PM/LCI-PPM/12/2018 tanggal 31 Desember 2018, SSD ("Perusahaan") dan PT Pulau Pulau Media ("PPM") mengadakan perjanjian pengalihan utang piutang, dengan ketentuan sebagai berikut:

- Kewajiban PT PPM yang semula kepada PT LHT Internasional beralih kepada Perusahaan sebesar Rp 252.678.397.851.
- Jangka waktu pinjaman adalah 12 (dua belas) bulan terhitung sejak tanggal penandatanganan perjanjian ("jangka waktu perjanjian").
- Bunga pinjaman yang disepakati 0,5% (nol koma lima) per tahun yang mulai berlaku dan dibayarkan pada tahun ke-2 (kedua) dari nilai *outstanding* pokok utang selama jangka waktu perjanjian.
- Hak istimewa yang disepakati (selama perjanjian masih berlaku) adalah Perusahaan memperoleh hak eksklusif untuk menjual seluruh *spot/slot* Media iklan/media promosi milik PPM kepada pihak lain.

**10. FIXED ASSETS (continued)**

As of December 31, 2021 and 2020, the total acquisition cost of the Group's fixed assets which have been fully depreciated but still in used amounted to Rp 1,108,435,539 and Rp 456,115,003, respectively.

Management believes that there is no objective evidence which may indicate impairment in value of the fixed assets.

**11. SECURITY DEPOSITS**

As of December 31, 2020, this account represents amount of security deposit paid by PT Media Jalan Tol, a subsidiary, in accordance with the cooperation agreement for the management of digital advertising media for the inner ring Jakarta toll gate with CV Pulau Sinar Media, CV Pulau Intan Media and CV Pulau Jaya Media amounting to Rp 3,013,200,000.

**12. DUE FROM A RELATED PARTIES**

	<u>2021</u>	<u>2020</u>	
Pokok pinjaman	272.069.072.693	282.347.109.695	Principal amount
Penambahan fasilitas	-	31.721.721.027	Facility addition
Pengurangan fasilitas	<u>(33.005.600.525)</u>	<u>(41.999.758.029)</u>	Facility deduction
Sub-total	239.063.472.168	272.069.072.693	Sub-total
Penghasilan bunga kontraktual:			Contractual interest income:
Penghasilan bunga (Note 31)	13.268.169.184	14.506.450.334	Interest income (Note 31)
Pajak penghasilan pasal 23	<u>(1.990.225.378)</u>	<u>(2.175.967.550)</u>	Income tax article 23
Sub-total	11.277.943.806	12.330.482.784	Sub-total
<b>Total</b>	<b><u>250.341.415.974</u></b>	<b><u>284.399.555.477</u></b>	<b>Total</b>

**PT Pulau Pulau Media**

Based on agreement No.004/PM/LCI-PPM/12/2018 dated December 31, 2018, SSD ("the Company") and PT Pulau Pulau Media ("PPM") entered into an agreement to transfer the receivables, with the following provisions:

- The obligation of PT PPM to PT LHT Internasional was transferred to the Company in the amount of Rp 252,678,397,851.
- The term of the loan is 12 (twelve) months from the date of signing the agreement ("term of agreement").
- The agreed loan interest is 0.5% (zero point five) per annum which comes into force and is paid in the 2<sup>nd</sup> (second) year of the outstanding value of the principal over the term of the agreement.
- The privilege agreed (as long as the agreement is valid) is that the Company obtains exclusive rights to sell all spots/slots of PPM's advertising/promotion media to other parties.



**PT SOLUSI SINERGI DIGITAL Tbk  
DAN ENTITAS ANAKNYA  
CATATAN ATAS LAPORAN KEUANGAN  
KONSOLIDASIAN  
31 Desember 2021**

**Dan untuk Tahun yang Berakhir pada  
Tanggal tersebut**

**(Disajikan dalam Rupiah, kecuali Dinyatakan Lain)**

**PT SOLUSI SINERGI DIGITAL Tbk  
AND ITS SUBSIDIARIES  
NOTES TO THE CONSOLIDATED  
FINANCIAL STATEMENTS  
December 31, 2021**

**And for the Year Then Ended**

**(Expressed in Rupiah, unless Otherwise Stated)**

**12. PIUTANG PIHAK BERELASI (lanjutan)**

**PT Pulau Pulau Media (lanjutan)**

Berdasarkan perjanjian No.162/PHP/PPMSSD/XII/2019 tanggal 20 Desember 2019, Perusahaan dan PPM mengadakan perjanjian pengalihan hutang piutang, dengan PPM mempunyai penambahan utang kepada Perusahaan sebesar Rp 22.518.242.484 dengan ketentuan bunga:

- a. 6% per tahun apabila Perusahaan berhasil menjual spot iklan milik PPM dengan total nilai penjualan mencapai Rp145.000.000.000 di setiap tahun yang berjalan;
- b. 0,5% per tahun apabila Perusahaan tidak berhasil mencapai target penjualan.

Apabila PPM tidak dapat mengembalikan utang pada akhir jangka waktu perjanjian, maka utang dapat dikonversi menjadi saham pada PPM dengan nilai saham yang setara dan/atau proposional dengan jumlah dan nilai saham berdasarkan anggaran dasar PPM. Dalam hal Perusahaan memutuskan untuk melaksanakan opsi konversi, maka Pihak Pertama wajib memberitahukan kepada PPM paling lambat 3 hari kerja setelah 31 Desember 2024 yang merupakan tanggal jatuh tempo.

Pada tanggal 20 Desember 2019, Perjanjian tersebut telah mengalami perubahan dengan Addendum I Perjanjian No.004/PM/LCI-PPM/12/2018/P1, beberapa hal yang disepakati adalah sebagai berikut :

- a. PPM mengajukan tambahan pinjaman sebesar Rp 18.191.260.237 (delapan belas milyar seratus sembilan puluh satu juta dua ratus enam puluh ribu dua ratus tiga puluh tujuh rupiah) ("utang tambahan").
- b. Berdasarkan Perjanjian Jual Beli Piutang No. 158/CESSIE/LHT-SSD/XII/2019 tertanggal 20 Desember 2019, PT LHT Internasional telah mengalihkan piutang PPM kepada Perusahaan sebesar Rp 22.518.242.484.
- c. Berdasarkan Perjanjian Awal, Utang Tambahan dan Cessie tersebut, PPM memiliki kewajiban untuk kepada Perusahaan sebesar Rp 293.387.900.572.
- d. Jangka waktu pinjaman adalah mulai dari penandatanganan perjanjian awal sampai dengan 31 Desember 2019 ("jangka waktu perjanjian").
- e. Hak istimewa yang disepakati (selama perjanjian masih berlaku) adalah Perusahaan memperoleh hak eksklusif untuk menjual seluruh spot/slot media iklan/media promosi milik PPM kepada pihak lain.

**12. DUE FROM A RELATED PARTY (continued)**

**PT Pulau Pulau Media (continued)**

Based on agreement No.162/PHP/PPMSSD/XII/2019 dated December 20, 2019, the Company and PPM entered into an agreement to transfer the receivables, with PPM having additional debt to the Company amounting to Rp 22,518,242,484 with the following interest terms:

- a. 6% per annum if the Company succeeds in selling PPM's advertising spots with a total sales value of Rp 145,000,000,000 in each year;
- b. 0.5% per year if the Company does not succeed in achieving sales targets.

If PPM is unable to repay the debt at the end of the agreement term, the debt can be converted into shares in the PPM with a share value equal and/or proportional to the number and value of shares based on the PPM's articles of association. In the event that the Company decides to exercise the conversion option, the First Party is obliged to notify the PPM no later than 3 working days after December 31, 2024 which is the due date.

On December 20, 2019, the Agreement has been amended with agreement Addendum I No.004/PM/LCI-PPM/12/2018/P1, the following matters were agreed:

- a. PPM submitted an additional loan of Rp 18,191,260,237 (eighteen billion one hundred ninety one million two hundred sixty thousand two hundred thirty-seven rupiah) ("additional debt").
- b. Based on the Perjanjian Jual Beli Piutang No. 158/CESSIE/LHT-SSD/XII/2019 dated December 20, 2019, PT LHT Internasional has transferred PPM receivables to the Company in the amount of Rp 22,518,242,484.
- c. Based on the Preliminary Agreement, additional Debt and Cessie, PPM has an obligation to the Company amounting to Rp 293,387,900,572.
- d. The term of the loan is from the signing of the initial agreement until December 31, 2019 ("term of the agreement").
- e. The privilege agreed (as long as the agreement is valid) is that the Company obtains exclusive rights to sell all spots/slots of PPM's advertising/promotion media to other parties.

**PT SOLUSI SINERGI DIGITAL Tbk  
DAN ENTITAS ANAKNYA  
CATATAN ATAS LAPORAN KEUANGAN  
KONSOLIDASIAN  
31 Desember 2021**

**Dan untuk Tahun yang Berakhir pada  
Tanggal tersebut**

**(Disajikan dalam Rupiah, kecuali Dinyatakan Lain)**

**PT SOLUSI SINERGI DIGITAL Tbk  
AND ITS SUBSIDIARIES  
NOTES TO THE CONSOLIDATED  
FINANCIAL STATEMENTS  
December 31, 2021**

**And for the Year Then Ended**

**(Expressed in Rupiah, unless Otherwise Stated)**

**12. PIUTANG PIHAK BERELASI (lanjutan)**

**PT Pulau Pulau Media (lanjutan)**

- f. Apabila PPM lalai atau gagal membayar lunas pinjaman maka (dengan tidak mengurangi kewajiban, untuk tetap membayar lunas pinjaman) PPM wajib membayar denda atas kelalaian atau kegagalan pembayaran tersebut, yang mana besarnya denda akan ditetapkan oleh Perusahaan.
- g. Apabila PPM tidak dapat mengembalikan pinjaman kepada Perusahaan pada akhir jatuh tempo, maka pinjaman dapat dikonversi menjadi saham dengan ketentuan sebagai berikut :
- (i) Pinjaman yang dikonversi menjadi saham, nilainya setara dan/atau proporsional dengan jumlah dan nilai nominal saham berdasarkan Anggaran Dasar PPM ("opsi konversi").
- (ii) Apabila Perusahaan memutuskan untuk melaksanakan Opsi Konversi, maka Perusahaan wajib memberitahukan secara tertulis kepada PPM paling lambat 3 (tiga) hari kerja sebelum tanggal 31 Desember 2019 yang merupakan tanggal jatuh tempo.
- (iii) Setelah diterimanya pemberitahuan dari Perusahaan, PPM wajib segera melaksanakan opsi konversi sebagaimana diatur dalam peraturan perundang-undangan yang berlaku dan pelaksanaan opsi konversi diselesaikan dalam kurun waktu tertentu sesuai dengan kesepakatan para pihak.
- h. Apabila PPM tidak dapat mengembalikan pinjaman kepada Perusahaan pada akhir jatuh tempo, maka pinjaman dapat dikonversi menjadi saham dengan ketentuan sebagai berikut :
- (i) PPM menjamin kepada Perusahaan akan mendapatkan semua persetujuan pemegang saham Pihak Kedua dan persetujuan lainnya yang diperlukan terkait pelaksanaan opsi konversi.
- (ii) Dalam hal Perusahaan memilih untuk melaksanakan opsi konversi dan PPM dapat menyelesaikan pelaksanaan opsi konversi sesuai dengan kurun waktu yang disepakati maka PPM tidak akan dikenakan denda sebagaimana diatur dalam point g.

Pada tanggal 31 Desember 2019, Perjanjian tersebut telah mengalami perubahan melalui Addendum II Perjanjian No.004/PM/LCI-PPM/12/2018/P2, dengan beberapa hal yang disepakati sebagai berikut :

- a. Dalam perjanjian awal, jangka waktu perjanjian yang disepakati para pihak sampai tanggal 31 Desember 2019. Kemudian, melalui perjanjian ini PPM mengajukan perpanjangan jangka waktu "perjanjian awal" kepada Perusahaan sampai dengan 31 Desember 2024.

**12. DUE FROM A RELATED PARTY (continued)**

**PT Pulau Pulau Media (continued)**

- f. If PPM is defaulted or fails to repay the loan (without reducing the obligation, to continue paying the loan), PPM is obliged to pay a penalty for default or failure to pay, which amount will be determined by the Company.
- g. If PPM is unable to return the loan to the Company at the end of its maturity, the loan can be converted into shares with the following conditions:
- (i) Loans that are converted into shares are equal and/or proportional to the number and nominal value of shares based on PPM's Anggaran Dasar ("conversion options").
- (ii) If the Company decides to implement the Conversion Option, then the Company must notify PPM at the latest 3 (three) working days before December 31, 2019 which is the due date.
- (iii) After receiving a notification from the Company, PPM must immediately implement the conversion options as stipulated in the applicable laws and regulations and the implementation of the conversion options is completed within a certain time period in accordance with the agreement of the parties.
- h. If PPM is unable to return the loan to the Company at the end of its maturity, the loan can be converted into shares with the following conditions:
- (i) PPM guarantees that the Company will get all the approval of Second Party shareholders and other necessary approvals regarding the implementation of conversion options
- (ii) In the event that the Company chooses to implement the conversion option and PPM can complete the implementation of the conversion option in accordance with the agreed time period, PPM will not be fined as stipulated in point g.

On December 31, 2019, the Agreement has been amended through agreement Addendum II No.004/PM/LCI-PPM/12/2018/P2, with the following matters agreed:

- a. In the initial agreement, the agreement period agreed by the parties until December 31, 2019. Then, through this agreement PPM proposed an extension of the period of "initial agreement" to the Company until December 31, 2024.

**PT SOLUSI SINERGI DIGITAL Tbk  
DAN ENTITAS ANAKNYA  
CATATAN ATAS LAPORAN KEUANGAN  
KONSOLIDASIAN  
31 Desember 2021**

**Dan untuk Tahun yang Berakhir pada  
Tanggal tersebut**

**(Disajikan dalam Rupiah, kecuali Dinyatakan Lain)**

**PT SOLUSI SINERGI DIGITAL Tbk  
AND ITS SUBSIDIARIES  
NOTES TO THE CONSOLIDATED  
FINANCIAL STATEMENTS  
December 31, 2021  
And for the Year Then Ended  
(Expressed in Rupiah, unless Otherwise Stated)**

**12. PIUTANG PIHAK BERELASI (lanjutan)**

**PT Pulau Pulau Media (lanjutan)**

Pada tanggal 31 Desember 2019, Perjanjian tersebut telah mengalami perubahan melalui Adendum II Perjanjian No.004/PM/LCI-PPM/12/2018/P2, dengan beberapa hal yang disepakati sebagai berikut (lanjutan):

- b. Berdasarkan Berita Acara Pembayaran utang tanggal 31 Desember 2019, PPM telah melakukan pembayaran atas pinjaman sebesar Rp 11.040.790.877 kepada Perusahaan, sehingga total pinjaman PPM berkurang menjadi Rp 282.347.109.695.
- c. Jangka waktu perjanjian ini adalah mulai dari pendandatanganan perjanjian awal sampai dengan 31 Desember 2024 ("jangka waktu perjanjian").
- d. Bunga pinjaman yang disepakati sebesar 6% (enam persen) dan dibayarkan pada tahun 2020 dari nilai *outstanding* pokok utang selama jangka waktu perjanjian.
- e. Berikut adalah urutan pembayaran yang disepakati:
  - (i) Pembayaran bunga akan dilakukan setiap akhir tahun berjalan dimulai pada tahun ke-2 (kedua) jangka waktu perjanjian;
  - (ii) Pembayaran pokok pinjaman yang terutang
- f. Hak istimewa yang disepakati (selama perjanjian masih berlaku) adalah Perusahaan memperoleh hak eksklusif untuk menjual seluruh *spot/slot* media iklan/media promosi milik PPM kepada pihak lain.

Pada tanggal 30 April 2020, perjanjian tersebut telah mengalami perubahan melalui Adendum III Perjanjian No.004/PM/LCI-PPM/12/2018/P3, dengan beberapa hal yang disepakati sebagai berikut :

- a. Berdasarkan Berita Acara Pembayaran utang tanggal 30 April 2020, PPM melakukan pembayaran utang sebesar Rp 41.203.848.510 (empat puluh satu milyar dua ratus tiga juta delapan ratus empat puluh delapan ribu lima ratus sepuluh rupiah).
- b. Perusahaan telah menerima pembayaran pinjaman dari PPM, maka kewajiban dalam Perjanjian Awal berkurang menjadi sebesar Rp 241.143.261.185 ("utang").
- c. Jangka waktu perjanjian ini adalah mulai dari pendandatanganan perjanjian awal sampai dengan 31 Desember 2024 ("jangka waktu perjanjian").

**12. DUE FROM A RELATED PARTY (continued)**

**PT Pulau Pulau Media (continued)**

On December 31, 2019, the Agreement has been amended through agreement Addendum II No.004/PM/LCI-PPM/12/2018/P2, with the following matters agreed (continued):

- b. Based on the Minutes of Debt Payment December 31, 2019, PPM has made payments on loans amounting to Rp 11,040,790,877 to the Company, therefore the total loans of PPM are reduced to Rp 282,347,109,695.
- c. The term of this agreement is from the signing of the initial agreement to December 31, 2024 ("term of the agreement").
- d. The agreed loan interest is 6% (six percent) and paid in 2020 of the outstanding principal amount over the term of the agreement.
- e. Below is the agreed order of payment:
  - (i) Interest payments will be made at the end of the current year starting in the second (second) year of the Term of Agreement;
  - (ii) Payment of the loan principal owed
- f. The privilege agreed (as long as the agreement is valid) is that the Company obtains exclusive rights to sell all spots/slots of PPM's advertising/promotion media to other parties.

On April 30, 2020, the agreement has been amended through agreement Addendum III No.004/PM/LCI-PPM/12/2018/P3, with the following agreed matters:

- a. Based on the Minutes of Debt Payments on April 30, 2020, PPM made a payment of Rp 41,203,848,510 (forty one billion two hundred three million eight hundred forty eight thousand five hundred ten rupiah)
- b. the Company has received loan payments from PPM, then the obligation in the Initial Agreement was reduced to Rp24,143,261,185 ("debt").
- c. The term of this agreement is from the signing of the initial agreement to December 31, 2024 ("term of the agreement")

**PT SOLUSI SINERGI DIGITAL Tbk  
DAN ENTITAS ANAKNYA  
CATATAN ATAS LAPORAN KEUANGAN  
KONSOLIDASIAN  
31 Desember 2021**

**Dan untuk Tahun yang Berakhir pada  
Tanggal tersebut  
(Disajikan dalam Rupiah, kecuali Dinyatakan Lain)**

**PT SOLUSI SINERGI DIGITAL Tbk  
AND ITS SUBSIDIARIES  
NOTES TO THE CONSOLIDATED  
FINANCIAL STATEMENTS  
December 31, 2021**

**And for the Year Then Ended  
(Expressed in Rupiah, unless Otherwise Stated)**

**12. PIUTANG PIHAK BERELASI (lanjutan)**

**PT Pulau Pulau Media (lanjutan)**

Pada tanggal 30 April 2020, perjanjian tersebut telah mengalami perubahan melalui Addendum III Perjanjian No.004/PM/LCI-PPM/12/2018/P3, dengan beberapa hal yang disepakati sebagai berikut (lanjutan):

- d. Bunga pinjaman yang disepakati adalah :
- (i) 6% (enam persen) per tahun apabila Perusahaan berhasil menjual spot iklan milik PPM dengan total nilai penjualan mencapai Rp 145.000.000.000 ("Target Penjualan") di tahun yang berjalan dan PPM menerima pembelian dari Perusahaan senilai Rp 96.000.000.000.
  - (ii) 0,5% (nol koma lima persen) per tahun apabila Perusahaan tidak berhasil mencapai Target Penjualan.
- e. Berikut adalah urutan pembayaran yang disepakati:
- (i) Pembayaran bunga akan dilakukan setiap akhir tahun berjalan dimulai pada tahun ke-2 (kedua) jangka waktu perjanjian;
  - (ii) Pembayaran pokok pinjaman yang terutang
- f. Beberapa hak istimewa yang disepakati adalah :
- (i) Selama Perjanjian ini masih berlaku Perusahaan memperoleh hak eksklusif untuk menjual spot/slot Media Iklan/Media Promosi milik PPM kepada pihak lain.
  - (ii) Setiap pendapatan yang diperoleh Perusahaan atas penjualan spot iklan milik PPM, akan diakui sebagai pembayaran pinjaman setelah dikurangi keuntungan Perusahaan.

Pada tanggal 14 September 2020, Perjanjian telah mengalami perubahan melalui Addendum IV Perjanjian No.004/PM/LCI-PPM/12/2018/P4, dengan beberapa hal yang disepakati sebagai berikut :

- a. Berdasarkan Addendum IV Perjanjian, PPM mengajukan tambahan pinjaman sebesar Rp 31.271.721.027 ("utang tambahan")
- b. Berdasarkan utang awal dan utang tambahan, PPM mempunyai kewajiban untuk melakukan pembayaran atas piutang Perusahaan sebesar Rp 249.896.739.728 ("utang").
- c. Jangka waktu perjanjian ini adalah mulai dari pendatanganan perjanjian awal sampai dengan 31 Desember 2024 ("jangka waktu perjanjian").

**12. DUE FROM A RELATED PARTY (continued)**

**PT Pulau Pulau Media (continued)**

On April 30, 2020, the agreement has been amended through agreement Addendum III No.004/PM/LCI-PPM/12/2018/P3, with the following agreed matters (continued):

- d. The agreed loan interest is :
- (i) 6% (six percent) per year if the Company manages to sell PPM ad spots with a total sales value of Rp 145,000,000,000 ("Sales Target") in the current year and PPM receives purchases from the Company worth Rp 96,000,000,000.
  - (ii) 0.5% (zero point five percent) per year if the Company fails to achieve the Sales Target
- e. Below is the agreed order of payment:
- (i) Interest payments will be made at the end of the current year starting in the second (second) year of the Term of Agreement;
  - (ii) Payment of the loan principal owed
- f. Some agreed privileges are :
- (i) As long as this Agreement is still in effect, the Company obtains exclusive rights to sell the spot/slot of PPM's Advertising / Promotion Media to other parties.
  - (ii) Any income earned by the Company from the sale of advertising spots owned by PPM, will be recognized as loan payments after deducting the Company's profits.

On September 14, 2020, the Agreement has been amended through agreement Addendum IV No.004/PM/LCI-PPM/12/2018/P4, with the following matters agreed:

- a. Based on Addendum IV to the Agreement, PPM applied for an additional loan of Rp 31,271,721,027 ("additional debt").
- b. Based on the initial debt and additional debt, PPM has the obligation to pay the Company's receivables amounting to Rp 249,896,739,728 ("debt").
- c. The term of this agreement is from the signing of the initial agreement to December 31, 2024 ("term of the agreement")

**PT SOLUSI SINERGI DIGITAL Tbk  
DAN ENTITAS ANAKNYA  
CATATAN ATAS LAPORAN KEUANGAN  
KONSOLIDASIAN  
31 Desember 2021**

**Dan untuk Tahun yang Berakhir pada  
Tanggal tersebut**

**(Disajikan dalam Rupiah, kecuali Dinyatakan Lain)**

**PT SOLUSI SINERGI DIGITAL Tbk  
AND ITS SUBSIDIARIES  
NOTES TO THE CONSOLIDATED  
FINANCIAL STATEMENTS  
December 31, 2021**

**And for the Year Then Ended**

**(Expressed in Rupiah, unless Otherwise Stated)**

**12. PIUTANG PIHAK BERELASI (lanjutan)**

**PT Pulau Pulau Media (lanjutan)**

Pada tanggal 14 September 2020, Perjanjian telah mengalami perubahan melalui Addendum IV Perjanjian No.004/PM/LCI-PPM/12/2018/P4, dengan beberapa hal yang disepakati sebagai berikut (lanjutan):

- d. Bunga pinjaman yang disepakati adalah :
- (i) 5,5% (lima koma lima persen) per tahun apabila Perusahaan berhasil menjual spot iklan milik PPM dengan total nilai penjualan mencapai Rp 145.000.000.000 ("Target Penjualan") pada tahun ini dan PPM menerima pembelian dari perusahaan setara dengan Rp 96.000.000.000.
  - (ii) 0,5% (nol koma lima persen) per tahun apabila Perusahaan tidak berhasil mencapai Target Penjualan.
- e. Berikut adalah urutan pembayaran yang disepakati:
- (i) Pembayaran bunga akan dilakukan setiap akhir tahun berjalan dimulai pada tahun 2020;
  - (ii) Pembayaran pokok pinjaman yang terutang
- f. Beberapa hak istimewa yang disepakati adalah :
- (i) Selama Perjanjian ini masih berlaku Perusahaan memperoleh hak eksklusif untuk menjual spot/slot Media Iklan/Media Promosi milik PPM kepada pihak lain.
  - (ii) Setiap pendapatan yang diperoleh Perusahaan atas penjualan spot iklan milik PPM, akan diakui sebagai pembayaran pinjaman setelah dikurangi keuntungan Perusahaan.

Pada tanggal 30 Desember 2020, Perjanjian tersebut telah mengalami perubahan melalui Addendum V Perjanjian No.004/PM/LCI-PPM/12/2018/P5, dengan beberapa hal yang disepakati sebagai berikut :

- a. Perusahaan menerima pembayaran piutang dari PPM sebesar Rp 795.909.519.
- b. Berdasarkan utang awal dan utang tambahan, PPM mempunyai kewajiban untuk melakukan pembayaran atas piutang Perusahaan sebesar Rp 249.100.830.209 ("utang").
- c. Jangka waktu perjanjian ini adalah mulai dari pendandatanganan perjanjian awal sampai dengan 31 Desember 2024 ("jangka waktu perjanjian").
- d. Bunga 5,5% dari *outstanding* pokok utang pada tahun 2020.

Pada tanggal 31 Desember 2020, perjanjian No. 162/PHP/PPMSSD/XII/2019 mengalami perubahan melalui Addendum I Perjanjian No. 162/PHP/PPMSSD/XII/2019/P1, dengan beberapa hal yang disepakati sebagai berikut :

- a. Perusahaan memberikan tambahan dana kepada PPM sebesar Rp 450.000.000. Berdasarkan hal tersebut, PPM mempunyai kewajiban untuk melakukan pembayaran atas piutang Perusahaan sebesar Rp 22.968.242.484 ("utang").

**12. DUE FROM A RELATED PARTY (continued)**

**PT Pulau Pulau Media (continued)**

*On September 14, 2020, the Agreement has been amended through agreement Addendum IV No.004/PM/LCI-PPM/12/2018/P4, with the following matters agreed (continued):*

- d. *The agreed loan interest is :*
- (i) 5.5% per year if the Company manages to sell PPM ad spots with a total sales value of Rp 145,000,000,000 ("Sales Target") in the current year and PPM receives purchases from the Company worth Rp 96,000,000,000.*
  - (ii) 0.5% per year if the Company fails to achieve the Sales Target*
- e. *Below is the agreed order of payment:*
- (i) Interest payments will be made at the end of the current year starting in the 2020;*
  - (ii) Payment of the loan principal owed*
- f. *Some agreed privileges are :*
- (i) As long as this Agreement is still in effect, the Company obtains exclusive rights to sell the spot/slot of PPM's Advertising / Promotion Media to other parties.*
  - (ii) Any income earned by the Company from the sale of advertising spots owned by PPM, will be recognized as loan payments after deducting the Company's profits.*

*In December 30, 2020, the Agreement has been amended through agreement Addendum V No.004/PM/LCI-PPM/12/2018/P5, with the following agreed matters:*

- a. The Company received payment of receivables from PPM amounting to Rp 795,909,519.*
- b. Based on the initial debt and additional debt, PPM has the obligation to pay the Company's receivables amounting to Rp 249,100,830,209 ("debt").*
- c. The term of this agreement is from the signing of the initial agreement to December 31, 2024 ("term of the agreement")*
- d. Interest 5,5% of the outstanding principal debt in 2020.*

*On December 31, 2020, the agreement No. 162/PHP/PPMSSD/XII/2019 was amended through Addendum I to Agreement No. 162/PHP/PPMSSD/ XII/2019/P1, with the following agreed points:*

- a. The Company provided additional funds to PPM in the amount of Rp 450,000,000. Based on this, PPM has an obligation to pay the Company's receivables amounting to Rp 22,968,242,484 ("debt").*



**PT SOLUSI SINERGI DIGITAL Tbk  
DAN ENTITAS ANAKNYA  
CATATAN ATAS LAPORAN KEUANGAN  
KONSOLIDASIAN  
31 Desember 2021**

**Dan untuk Tahun yang Berakhir pada  
Tanggal tersebut  
(Disajikan dalam Rupiah, kecuali Dinyatakan Lain)**

**PT SOLUSI SINERGI DIGITAL Tbk  
AND ITS SUBSIDIARIES  
NOTES TO THE CONSOLIDATED  
FINANCIAL STATEMENTS  
December 31, 2021**

**And for the Year Then Ended  
(Expressed in Rupiah, unless Otherwise Stated)**

**12. PIUTANG PIHAK BERELASI (lanjutan)**

**PT Pulau Pulau Media (lanjutan)**

Pada tanggal 31 Desember 2021, Perjanjian No.004/PM/LCI-PPM/12/2018/P5 mengalami perubahan melalui Addendum VI Perjanjian No.004/PM/LCI-PPM/12/2018/P6, dengan beberapa hal yang disepakati sebagai berikut :

- Perusahaan menerima pembayaran piutang dari PPM sebesar Rp 33.005.600.525.
- Berdasarkan utang awal dan utang tambahan, PPM mempunyai kewajiban untuk melakukan pembayaran atas piutang Perusahaan sebesar Rp 216.095.229.684 ("utang").

Manajemen berkeyakinan bahwa tidak terdapat bukti obyektif dari penurunan nilai piutang pihak berelasi.

**12. DUE FROM A RELATED PARTY (continued)**

**PT Pulau Pulau Media (continued)**

On December 31, 2021, Agreement No.004/PM/LCI-PPM/12/2018/P5 was amended through Addendum VI to Agreement No.004/PM/LCI-PPM/12/2018/P6, with several things being agreed as follows: following :

- The Company received payment of receivables from PPM amounting to Rp 33,005,600,525.
- Based on the initial payables and additional payables, PPM has an obligation to pay the Company's receivables amounting to Rp 216,095,229,684 ("debt").

Management believes that there is no objective evidence which may indicate impairment in value of due from a related party.

**13. UTANG USAHA**

**13. TRADE PAYABLES**

	<u>2021</u>	<u>2020</u>
Pihak berelasi (Catatan 34):		
PT Transforme Indonesia	-	4.875.000.000
PT Agen Digital Indonesia	-	380.196.423
PT Omudas Delapan Raya	-	681.984.000
Sub-total	-	5.937.180.423
Pihak ketiga:		
PT Knet Indonesia	6.990.381.156	-
PT Era Media Sejahtera	4.400.000.000	-
PT Sinergi Infra Fiberindo	3.181.546.330	-
PT Kereta Api Indonesia	1.996.958.937	-
PT Noxindo Cakrawala	396.750.173	-
PT Wira Pamungkas Pariwara	324.000.000	-
PT Mitra Media Multisolusi	258.634.965	-
PT Kreasi Bilangan Sempurna	162.000.000	-
PT Target Media Grup	154.000.000	-
PT Kalibesar Raya Utama	145.609.070	-
KAP Anwar & Rekan	107.767.600	503.125.610
PT Prima Digitama Media	54.000.000	-
CV Pulau Intan Media	-	111.100.000
CV Pulau Jaya Media	-	111.100.000
CV Pulau Sinar Media	-	111.100.000
Hanindo Communication	-	76.886.756
Lain-lain (masing-masing di bawah Rp 50.000.000)	1.075.521.954	364.720.955
Sub-total	19.247.170.185	1.278.033.321
<b>Total</b>	<b>19.247.170.185</b>	<b>7.215.213.744</b>

*Related parties (Note 34):  
PT Transforme Indonesia  
PT Agen Digital Indonesia  
PT Omudas Delapan Raya*

*Sub-total*

*Third parties:  
PT Knet Indonesia  
PT Era Media Sejahtera  
PT Sinergi Infra Fiberindo  
PT Kereta Api Indonesia  
PT Noxindo Cakrawala  
PT Wira Pamungkas Pariwara  
PT Mitra Media Multisolusi  
PT Kreasi Bilangan Sempurna  
PT Target Media Grup  
PT Kalibesar Raya Utama  
KAP Anwar & Rekan  
PT Prima Digitama Media  
CV Pulau Intan Media  
CV Pulau Jaya Media  
CV Pulau Sinar Media  
Hanindo Communication  
Others (each below Rp 50,000,000)*

*Sub-total*

**Total**

**PT SOLUSI SINERGI DIGITAL Tbk  
DAN ENTITAS ANAKNYA  
CATATAN ATAS LAPORAN KEUANGAN  
KONSOLIDASIAN  
31 Desember 2021**

**Dan untuk Tahun yang Berakhir pada  
Tanggal tersebut  
(Disajikan dalam Rupiah, kecuali Dinyatakan Lain)**

**PT SOLUSI SINERGI DIGITAL Tbk  
AND ITS SUBSIDIARIES  
NOTES TO THE CONSOLIDATED  
FINANCIAL STATEMENTS  
December 31, 2021**

**And for the Year Then Ended  
(Expressed in Rupiah, unless Otherwise Stated)**

**13. UTANG USAHA (lanjutan)**

Rincian umur utang usaha adalah sebagai berikut:

	<u>2021</u>
Belum jatuh tempo	5.960.149.357
Jatuh tempo:	
31 - 60 hari	3.514.775.000
61 - 90 hari	400.536.429
Lebih dari 90 hari	<u>9.371.709.399</u>
<b>Total</b>	<b><u>19.247.170.185</u></b>

Semua utang usaha di denominasi dalam mata uang Rupiah.

**14. UTANG LAIN-LAIN**

	<u>2021</u>
Pihak ketiga:	
PT Jakarta Interaktif Komunika	540.000
Lain-lain	<u>653.760.482</u>
<b>Total</b>	<b><u>654.300.482</u></b>

Pada tanggal 31 Desember 2021 dan 2020, utang lain-lain kepada pihak ketiga merupakan saldo utang atas transaksi terkait beban umum dan administrasi Grup.

**15. BEBAN AKRUAL**

	<u>2021</u>
Jasa profesional	629.500.000
Beban gaji	<u>-</u>
<b>Total</b>	<b><u>629.500.000</u></b>

**16. UANG MUKA PENJUALAN**

Pada tanggal 31 Desember 2021 dan 2020, uang muka penjualan merupakan saldo uang muka dari pihak ketiga atas transaksi terkait pendapatan iklan Grup.

**17. LIABILITAS SEWA**

	<u>2021</u>
Utang angsuran	209.277.597.328
Dikurangi beban keuangan di masa depan	<u>(39.475.247.816)</u>
Nilai kini pembayaran minimum	<u>169.802.349.512</u>
Dikurangi: bagian yang jatuh tempo dalam satu tahun	<u>22.183.364.267</u>
<b>Bagian jangka panjang</b>	<b><u>147.618.985.245</u></b>

**13. TRADE PAYABLES (continued)**

The aging analysis of trade payables are as follows:

	<u>2020</u>	
	-	Current
	-	Past dues:
	1.278.033.321	31 - 60 days
	<u>5.937.180.423</u>	61 - 90 days
		More than 90 days
<b>Total</b>	<b><u>7.215.213.744</u></b>	<b>Total</b>

All trade payables are denominated in Rupiah.

**14. OTHER PAYABLES**

	<u>2020</u>	
	41.334.300	Third parties:
	<u>61.737.566</u>	PT Jakarta Interaktif Komunika
		Others
<b>Total</b>	<b><u>103.071.866</u></b>	<b>Total</b>

As of December 31, 2021 and 2020, other payables to third parties represent the outstanding balance of transactions related to the Group's general and administrative expenses.

**15. ACCRUED EXPENSES**

	<u>2020</u>	
	415.000.000	Professional fee
	<u>38.261.339</u>	Salary
<b>Total</b>	<b><u>453.261.339</u></b>	<b>Total</b>

**16. ADVANCE FROM CUSTOMERS**

As of December 31, 2021 and 2020, advance from customers represent the advances from third parties of transactions related to the Group's advertising revenue.

**17. LEASE LIABILITIES**

	<u>2020</u>	
	44.537.176.664	Installment payables
	<u>(3.491.859.004)</u>	Less future charge Present value of minimum payment
	<u>41.045.317.660</u>	
	<u>14.768.004.751</u>	Less: current maturities
<b>Long-term portion</b>	<b><u>26.277.312.909</u></b>	

**PT SOLUSI SINERGI DIGITAL Tbk  
DAN ENTITAS ANAKNYA  
CATATAN ATAS LAPORAN KEUANGAN  
KONSOLIDASIAN  
31 Desember 2021**

**Dan untuk Tahun yang Berakhir pada  
Tanggal tersebut  
(Disajikan dalam Rupiah, kecuali Dinyatakan Lain)**

**PT SOLUSI SINERGI DIGITAL Tbk  
AND ITS SUBSIDIARIES  
NOTES TO THE CONSOLIDATED  
FINANCIAL STATEMENTS  
December 31, 2021**

**And for the Year Then Ended  
(Expressed in Rupiah, unless Otherwise Stated)**

**17. LIABILITAS SEWA (lanjutan)**

**17. LEASE LIABILITIES (continued)**

- (a) Pada bulan Desember 2021, Grup memiliki kontrak sewa jalur kereta, dan media iklan dengan jangka waktu rata-rata 60 (enam puluh) bulan. Pada bulan Desember 2019, Grup memiliki kontrak sewa bangunan kantor, perangkat wifi, ruang stasiun dan media iklan dengan jangka waktu rata-rata 60 (enam puluh) bulan. Kewajiban Grup dalam sewa ini dijamin dengan hak milik lessor atas aset sewaan. Grup dibatasi untuk menyerahkan dan menyewakan aset sewaan. Ada beberapa kontrak sewa yang mencakup opsi perpanjangan yang akan dibahas lebih lanjut.
- (b) Jumlah tercatat aset hak guna yang diklasifikasikan dalam aset tetap:

- (a) In December 2021, the Group has lease agreement contract for railway and advertising media with the term approximately 60 (sixty) months. In December 2019, the Group has lease agreement contract for office building, wifi device, space station, and advertising media with the term approximately 60 (sixty) months. The Group's obligations under these leases are secured by the lessor's title to the leased assets. The Group is restricted from assigning and sub-leasing the leased assets. There are several lease contracts that include extension options which are further discussed below.
- (b) Carrying amounts of right-of-use assets classified within fixed assets:

<b>2021</b>			
	<b>Harga Perolehan / Acquisition Costs</b>	<b>Akumulasi Depresiasi / Accumulated Depreciation</b>	<b>Nilai Buku / Net Book Value</b>
Gedung kantor	3.118.009.364	(580.254.992)	2.537.754.372
Perangkat wifi	35.793.514.288	(16.147.326.191)	19.646.188.097
Ruang stasiun	163.010.750.984	(5.094.085.968)	157.916.665.016
<b>Total</b>	<b>201.922.274.636</b>	<b>(21.821.667.151)</b>	<b>180.100.607.485</b>
			<i>Office building Wifi device Space station</i>
			<b>Total</b>
<b>2020</b>			
	<b>Harga Perolehan / Acquisition Costs</b>	<b>Akumulasi Depresiasi / Accumulated Depreciation</b>	<b>Nilai Buku / Net Book Value</b>
Gedung kantor	2.444.744.353	(931.844.105)	1.512.900.248
Perangkat wifi	7.548.600.000	(2.973.583.333)	4.575.016.667
Ruang stasiun	28.244.914.288	(6.506.628.572)	21.738.285.716
Media Iklan	6.474.403.138	(1.897.669.885)	4.576.733.253
<b>Total</b>	<b>44.712.661.779</b>	<b>(12.309.725.895)</b>	<b>32.402.935.884</b>
			<i>Office building Wifi device Space station Advertising media</i>
			<b>Total</b>

- (c) Nilai yang diakui dalam laba rugi

- (c) Amounts recognized in profit or loss

	<b>2021</b>	<b>2020</b>	
Penyusutan aset hak guna (Catatan 10)	13.700.224.867	8.690.667.080	<i>Depreciation of right-of-use assets (Note 10)</i>
Beban bunga atas liabilitas sewa	4.876.425.117	2.096.117.887	<i>Interest expense on lease liabilities</i>
<b>Total yang diakui dalam laporan laba rugi</b>	<b>18.576.649.984</b>	<b>10.786.784.967</b>	<b>Total amount recognised in profit or loss</b>

**PT SOLUSI SINERGI DIGITAL Tbk  
DAN ENTITAS ANAKNYA  
CATATAN ATAS LAPORAN KEUANGAN  
KONSOLIDASIAN  
31 Desember 2021**

**Dan untuk Tahun yang Berakhir pada  
Tanggal tersebut  
(Disajikan dalam Rupiah, kecuali Dinyatakan Lain)**

**PT SOLUSI SINERGI DIGITAL Tbk  
AND ITS SUBSIDIARIES  
NOTES TO THE CONSOLIDATED  
FINANCIAL STATEMENTS  
December 31, 2021**

**And for the Year Then Ended  
(Expressed in Rupiah, unless Otherwise Stated)**

**17. LIABILITAS SEWA (lanjutan)**

Pembayaran sewa minimum di masa mendatang berdasarkan perjanjian sewa pada tanggal 31 Desember 2021 dan 2020 adalah sebagai berikut:

	2021	
	Pembayaran Sewa Minimum / Future Minimum Lease Payment	Nilai Kini dari Pembayaran Sewa Minimum / Present Value of Minimum Lease Payment
< 1 tahun	39.956.996.731	22.183.364.267
1 - 5 tahun	154.718.544.964	100.626.276.258
> 5 tahun	54.077.303.449	46.992.708.987
Sub-total	248.752.845.144	169.802.349.512
Dikurangi: beban keuangan	(39.475.247.816)	-
<b>Total</b>	<b>209.277.597.328</b>	<b>169.802.349.512</b>

Rincian liabilitas sewa, berdasarkan nama pesewa pada tanggal 31 Desember 2021 dan 2020 adalah sebagai berikut:

	2021
PT Kereta Api Indonesia	167.472.419.770
Tinawati	2.329.929.742
CV Pulau Intan Media	-
Hendrick Limtareja	-
Hardi Singgih Ongko	-
So Peak Jean	-
Erny	-
CV Pulau Jaya Media	-
CV Pulau Sinar Media	-
<b>Total</b>	<b>169.802.349.512</b>

Perjanjian sewa membatasi Grup, antara lain, untuk menjual dan mengalihkan hak kepemilikan aset hak guna yang dibeli.

**18. PINJAMAN JANGKA PENDEK**

	2021
PT Tez Capital & Finance	25.000.000.000

Perusahaan memperoleh pinjaman dari PT Tez Capital & Finance berdasarkan Akta Perjanjian Pembiayaan Modal Kerja No. 02 tanggal 12 Desember 2019 yang dibuat dihadapan Notaris Endang Betty Budiyananti S.H., Notaris di Jakarta. Perusahaan memperoleh beberapa fasilitas sebagai berikut:

**17. LEASE PAYABLE (continued)**

Future minimum lease payments under lease agreements as of December 31, 2021 and 2020 are as follows:

	2020		
	Pembayaran Sewa Minimum / Future Minimum Lease Payment	Nilai Kini dari Pembayaran Sewa Minimum / Present Value of Minimum Lease Payment	
< 1 year	17.146.906.830	14.768.004.751	< 1 year
1 - 5 year	30.882.128.838	26.277.312.909	1 - 5 year
> 5 year	-	-	> 5 year
Sub-total	48.029.035.668	41.045.317.660	Sub-total
Less: finance cost	(3.491.859.004)	-	Less: finance cost
<b>Total</b>	<b>44.537.176.664</b>	<b>41.045.317.660</b>	<b>Total</b>

Details of finance lease liabilities based on the name of the lessor as of December 31, 2021 and 2020 are as follows:

	2020	
PT Kereta Api Indonesia	34.405.085.192	PT Kereta Api Indonesia
Tinawati	-	Tinawati
CV Pulau Intan Media	1.793.507.443	CV Pulau Intan Media
Hendrick Limtareja	1.024.559.993	Hendrick Limtareja
Hardi Singgih Ongko	99.680.150	Hardi Singgih Ongko
So Peak Jean	71.752.140	So Peak Jean
Erny	63.717.856	Erny
CV Pulau Jaya Media	1.793.507.443	CV Pulau Jaya Media
CV Pulau Sinar Media	1.793.507.443	CV Pulau Sinar Media
<b>Total</b>	<b>41.045.317.660</b>	<b>Total</b>

The lease agreements restrict the Group, among others, to sell and transfer the legal title of the right of use asset purchased.

**18. SHORT-TERM LOANS**

	2020	
PT Tez Capital & Finance	25.000.000.000	PT Tez Capital & Finance

The Company obtained a loan from PT Tez Capital & Finance based on the Working Capital Financing Agreement Deed No. 02 dated December 12, 2019 made by Notary Endang Betty Budiyananti S.H., Notary in Jakarta. The Company obtained several facilities as follows:

**PT SOLUSI SINERGI DIGITAL Tbk  
DAN ENTITAS ANAKNYA  
CATATAN ATAS LAPORAN KEUANGAN  
KONSOLIDASIAN  
31 Desember 2021**

**Dan untuk Tahun yang Berakhir pada  
Tanggal tersebut**

**(Disajikan dalam Rupiah, kecuali Dinyatakan Lain)**

**PT SOLUSI SINERGI DIGITAL Tbk  
AND ITS SUBSIDIARIES  
NOTES TO THE CONSOLIDATED  
FINANCIAL STATEMENTS  
December 31, 2021**

**And for the Year Then Ended**

**(Expressed in Rupiah, unless Otherwise Stated)**

**18. PINJAMAN JANGKA PENDEK (lanjutan)**

Fasilitas Pembiayaan Modal Kerja dengan Skema  
Pembiayaan Lainnya

- Mata Uang : Rupiah  
Tujuan : Pembayaran tagihan kepada pihak ketiga  
Total fasilitas : Rp 25.000.000.000,-  
Jangka waktu : 6 bulan sejak penandatanganan perjanjian pembiayaan  
Suku bunga : 2% per bulan  
Biaya-biaya : 1. Biaya provisi  
1,5 % flat dari total fasilitas pembiayaan dan dibayar di muka  
2. Biaya administrasi  
0,5 % dari total fasilitas pembiayaan dan dibayar di muka.  
3. Biaya lainnya  
- Seluruh biaya yang timbul sehubungan dengan penyiapan dokumentasi fasilitas pembiayaan, termasuk namun tidak terbatas pada : (i) biaya notaris untuk melakukan (a) pengecekan sertifikat atas tanah, (b) pengikatan akta perjanjian pembiayaan (tidak termasuk perubahan ataupun perpanjangan (apabila ada) dan (c) pengikatan akta surat kuasa membebaskan hak tanggungan atau akta pembebanan hak tanggungan dan (ii) biaya premi asuransi (jika ada), merupakan beban Debitur  
- Biaya apabila debitur melakukan wanprestasi : biaya lelang, biaya balai lelang, biaya PPAT, biaya pengacara, serta biaya-biaya lainnya (jika ada) merupakan beban Debitur.

Pembayaran bunga dibayar di muka dilakukan setiap tanggal 1 di bulan berikutnya dihitung berdasarkan jumlah hari aktual dan berbasis 360 hari dalam setahun. Dalam hal tanggal pembayaran jatuh pada hari libur nasional, maka tanggal pembayaran jatuh pada hari kerja terakhir sebelum hari libur nasional.

Debitur bersedia mencadangkan pembayaran bunga selama jangka waktu fasilitas pembiayaan.

Denda yang harus dibayar Perusahaan apabila tidak dapat melunasi pinjaman sesuai jangka waktu adalah:

- a. Denda pokok sebesar 2% (dua persen) diatas tingkat suku bunga yang berlaku dari jumlah fasilitas pembiayaan yang tertunggak;

**18. SHORT-TERM LOANS (continued)**

Working Capital Financing Facility with Other Financing Schemes

- Currency : Rupiah  
Purpose : Bill payments to third parties  
Amount : Rp 25,000,000,000  
Terms : 6 months from the signing of the financing agreement  
Interest rate : 2% per month  
Costs : 1. Provision fees  
1.5% flat from total financing facility and should be prepaid  
2. Administrative costs 0.5% from total financing facility and should be prepaid.  
3. Others  
- All costs incurred in connection with preparing the financing facility documentation, including but not limited to : (i) notary fees to carry out (a) checking the certificate of land, (b) binding of the deed of financing agreement (not including amendment or extension (if any) and (c) binding of the power of attorney deferring the mortgage or the deed of mortgage and (ii) insurance premium costs (if any), are borne by the Debtor.  
- Costs if the debtor defaults: auction fees, auction hall fees, PPAT fees, attorney fees, and other costs (if any) are borne by the Debtor.

Prepaid interest payments are made every 1st of the following month, calculated based on the actual number of days and based on 360 days of the year. If the payment date falls on a national holiday, the payment date falls on the last working day before the national holiday.

The debtor is willing to reserve interest payments during the term of the financing facility

The fines that must be paid by the Company if it cannot pay off the loan according to the time period are:

- a. Principal fine of 2% (two percent) above the prevailing interest rate of the total outstanding financing facilities;



**PT SOLUSI SINERGI DIGITAL Tbk  
DAN ENTITAS ANAKNYA  
CATATAN ATAS LAPORAN KEUANGAN  
KONSOLIDASIAN  
31 Desember 2021**

**Dan untuk Tahun yang Berakhir pada  
Tanggal tersebut**

**(Disajikan dalam Rupiah, kecuali Dinyatakan Lain)**

**18. PINJAMAN JANGKA PENDEK (lanjutan)**

- b. Denda bunga sebesar 4% (empat persen) diatas tingkat suku bunga yang berlaku dari jumlah fasilitas pembiayaan yang tertunggak.

Fasilitas ini dijamin dengan:

- a. Satu unit Apartemen (*Penthouse*) a.n Nyonya Tinawati yang terletak di The Pakubuwono Residence, Jalan Pakubuwono VI/Jalan Ophir RT.005, Rw. 01, Lt 27-28, No. B 27 B Blok Basswood, luas unit = 1001 m<sup>2</sup>, (SHMASRS No.143/XX/VXXV/BASSWOOD/Gunung/Kebayoran Baru/Jakarta selatan/DKI Jakarta) yang akan diikat Hak Tanggungan sebesar Rp 37.500.000.000.
- b. Cek sebanyak 1 lembar untuk pembayaran pokok pada saat jatuh tempo
- c. *Personal Guarantee* dari Bpk Hendrik Tee sebesar jumlah fasilitas pembiayaan

Berdasarkan perjanjian pinjaman, Perusahaan tidak diperbolehkan melakukan hal-hal berikut "tanpa persetujuan tertulis" dari PT Tez Capital and Finance, antara lain:

- Mengadakan Rapat Umum Pemegang Saham ("RUPS") yang agendanya mengadakan perubahan susunan pemegang saham, perubahan permodalan dan pembagian dividen tunai, dividen saham dan/atau saham bonus;
- Mengalihkan, menghibahkan dan/atau menjaminkan harta kekayaan Debitur kepada pihak lain atau mengikat diri sebagai penjamin suatu hutang;
- Mendapatkan fasilitas kredit atau pembiayaan baru dari pihak lainnya;
- Merubah kegiatan usaha, mengadakan merger, akuisisi, konsolidasi, menjual, mengalihkan, menghibahkan, melepaskan hak atas harta kekayaan kecuali untuk transaksi-transaksi yang umum dalam Grup Debitur.

Berdasarkan Akta Notaris E. Betty Budiyanti Moesigit, S.H., No. 02 tanggal 10 Juni 2020 tentang Perubahan Ke-1 (kesatu) terhadap Akta Perjanjian Pembiayaan Modal Kerja No. 02 tanggal 12 Desember 2019, PT Tez Capital Indonesia dan Perusahaan menyepakati untuk memperpanjang jangka waktu fasilitas menjadi 12 Desember 2020.

Berdasarkan Akta Notaris E. Betty Budiyanti Moesigit, S.H No. 23 tanggal 28 Juli 2020 tentang Perubahan Ke-2 (kedua) terhadap Akta Perjanjian Pembiayaan Modal Kerja No. 02 tanggal 12 Desember 2019, PT Tez Capital Indonesia dan Perusahaan menyepakati beberapa perubahan atas perjanjian pembiayaan modal kerja sebagai berikut :

**PT SOLUSI SINERGI DIGITAL Tbk  
AND ITS SUBSIDIARIES  
NOTES TO THE CONSOLIDATED  
FINANCIAL STATEMENTS**

**December 31, 2021**

**And for the Year Then Ended**

**(Expressed in Rupiah, unless Otherwise Stated)**

**18. SHORT-TERM LOANS (continued)**

- b. Interest penalty of 4% (four percent) above the prevailing interest rate of the outstanding financing facilities.

*This facility is guaranteed by:*

- a. One unit of Apartment (*Penthouse*) a.n Mrs. Tinawati located at The Pakubuwono Residence, Jalan Pakubuwono VI / Jalan Ophir RT.005, Rw. 01, Floor 27-28, No. B 27 B Basswood Block, unit area = 1001 m<sup>2</sup>, (SHMASRS No.143/XX/VXXV/BASSWOOD/Gunung/Kebayoran Baru/South Jakarta/DKI Jakarta) to be bound by Mortgage Rights of Rp 37,500,000,000.
- b. Check 1 sheet for principal payments when due
- c. *Personal Guarantee* from Mr. Hendrik Tee for the amount of financing facilities

*Based on loan agreement, the Company is required to comply with several financial and non-financial covenants "without written approval" from PT Tez Capital and Finance as follows:*

- *Held General Meeting of Shareholders whose agenda is to change the composition of shareholders, changes in capital and distribution of cash dividends, stock dividends and/or bonus shares;*
- *Transfer, grant and/or guarantee the Debtor's assets to another party or bind himself as the guarantor of a debt;*
- *Obtain new credit or financing facilities from other parties;*
- *Change business activities, conduct mergers, acquisitions, consolidation, sell, transfer, grant, relinquish rights over assets except for transactions that are common in the Debtor Group.*

*Based on the Notarial Deed of E. Betty Budiyanti Moesigit, S.H., No. 02 dated June 10, 2020 concerning first amendments to the Working Capital Financing Agreement Deed No. 02 dated December 12, 2019, PT Tez Capital Indonesia and the Company agreed on extending the loan maturity to December 12, 2020.*

*Based on the Notarial Deed of E. Betty Budiyanti Moesigit, S.H No. 23 dated July 28, 2020 concerning second amendments to the Working Capital Financing Agreement Deed No. 02 dated December 12, 2019, PT Tez Capital Indonesia and the Company agreed on several changes to the working capital financing agreement as follows:*

**PT SOLUSI SINERGI DIGITAL Tbk  
DAN ENTITAS ANAKNYA  
CATATAN ATAS LAPORAN KEUANGAN  
KONSOLIDASIAN  
31 Desember 2021**

**Dan untuk Tahun yang Berakhir pada  
Tanggal tersebut**

**(Disajikan dalam Rupiah, kecuali Dinyatakan Lain)**

**PT SOLUSI SINERGI DIGITAL Tbk  
AND ITS SUBSIDIARIES  
NOTES TO THE CONSOLIDATED  
FINANCIAL STATEMENTS  
December 31, 2021**

**And for the Year Then Ended**

**(Expressed in Rupiah, unless Otherwise Stated)**

**18. PINJAMAN JANGKA PENDEK (lanjutan)**

1. Mengubah ketentuan pasal 17 huruf A, No. 2, No. 2.8 menjadi berbunyi "sebelum semua pokok pembiayaan serta bunga dan biaya-biaya lainnya yang terhutang dilunasi, maka Debitur berjanji dan mengikat diri untuk tidak melakukan hal-hal di bawah ini tanpa persetujuan tertulis", hal-hal tersebut diantaranya:
  - a. Mengadakan Rapat Umum Pemegang Saham ("RUPS") yang agendanya mengadakan perubahan susunan pemegang saham dan perubahan permodalan;
  - b. Menjaminkan harta kekayaan Debitur kepada pihak lain atau mengikat diri sebagai penjamin suatu utang;
  - c. Mendapatkan fasilitas kredit atau pembiayaan baru dari pihak lainnya;
  - d. Mengubah kegiatan usaha;
  - e. Mengadakan *merger*, akuisisi, atau konsolidasi;
  - f. Menjual, mengalihkan, menghibahkan, melepaskan hak atas harta kekayaan di atas 20% kekayaan bersih Debitur kecuali untuk transaksi-transaksi yang umum dalam perusahaan Debitur.
2. Mengubah ketentuan pasal 17 huruf A, No. 2, No. 2.9 terkait diwajibkannya melakukan pemberitahuan secara tertulis kepada Kreditor dalam hal :
  - a. Mengadakan RUPS yang agendanya mengadakan perubahan susunan Dewan Komisaris, Direksi, pembagian dividen tunai, pembagian dividen saham dan/atau pembagian saham bonus;
  - b. Adanya pihak ketiga yang menuntut atau menggugat Debitur pada Pengadilan Negeri, Pengadilan, Niaga, Pengadilan Hukum Industrial, Arbitrase, dan lainnya yang berkaitan dengan hukum;
  - c. Menjual, mengalihkan, menghibahkan atau melepaskan dibawah 20% kekayaan bersih Debitur kecuali untuk transaksi-transaksi yang umum dalam perusahaan Debitur;

Akta perjanjian ini beberapa kali telah mengalami perubahan, terakhir pada tanggal 10 Desember 2021, berdasarkan perubahan ke-5 (lima) terhadap akta perjanjian pembiayaan modal kerja No. 2 tanggal 12 Desember 2019, pinjaman kepada TEZ Capital telah mendapatkan perpanjangan jatuh tempo yang sebelumnya jatuh tempo pada tanggal 12 Desember 2021 menjadi 12 Juni 2022.

**18. SHORT-TERM LOANS (continued)**

1. *Changing the provisions of article 17 letter A, No. 2, No. 2.8 to read "before all principal financing and interest and other costs owed are paid, the Debtor promises and binds himself not to do the following things without written consent", these things include:*
  - a. *Hold a General Meeting of Shareholders ("RUPS") whose agenda is to change the composition of shareholders and change in capital;*
  - b. *Guarantee the assets of the Debtor to other parties or bind himself as a guarantor of a debt;*
  - c. *Obtain new credit or financing facilities from other parties;*
  - d. *Changing business activities;*
  - e. *Entering into a merger, acquisition or consolidation;*
  - f. *Selling, transferring, granting, releasing the rights to assets above 20% of the debtor's net worth, except for general transactions in the debtor's company.*
2. *Amending the provisions of Article 17 letter A, No. 2, No. 2.9 in relation to the obligation to provide written notification to the Creditors in the following cases:*
  - a. *Hold a RUPS whose agenda is to change the composition of the Board of Commissioners, Directors, distribution of cash dividends, distribution of share dividends and/or distribution of bonus shares;*
  - b. *There are third parties who sue or sue the Debtor at the District Court, Commercial Court, Industrial Law Court, Arbitration, and others relating to law;*
  - c. *Sell, transfer, grant or release less than 20% of the debtor's net worth, except for general transactions in the debtor's company;*

*The deed have been amended several times, most recently on December 10, 2021, based on the 5th (fifth) amendment to the working capital financing agreement deed No. 2 dated December 12, 2019, loan to TEZ Capital has received an extension of the maturity which previously matured on December 12, 2021 become June 12, 2022.*

PT SOLUSI SINERGI DIGITAL Tbk  
DAN ENTITAS ANAKNYA  
CATATAN ATAS LAPORAN KEUANGAN  
KONSOLIDASIAN  
31 Desember 2021

Dan untuk Tahun yang Berakhir pada  
Tanggal tersebut  
(Disajikan dalam Rupiah, kecuali Dinyatakan Lain)

PT SOLUSI SINERGI DIGITAL Tbk  
AND ITS SUBSIDIARIES  
NOTES TO THE CONSOLIDATED  
FINANCIAL STATEMENTS  
December 31, 2021

And for the Year Then Ended  
(Expressed in Rupiah, unless Otherwise Stated)

19. PERPAJAKAN

a. Pajak Dibayar di Muka

	2021	2020
<b>Perusahaan</b>		
Pajak Pertambahan Nilai	7.301.547	137.640.396
<b>Entitas Anak</b>		
Pajak Pertambahan Nilai	10.864.031.803	486.081.192
Pajak Penghasilan:		
Pasal 23	12.500.000	-
Pajak Reklame	-	108.927.000
<b>Total</b>	<b>10.883.833.350</b>	<b>732.648.588</b>

b. Utang Pajak

	2021	2020
<b>Perusahaan</b>		
Pajak Penghasilan:		
Pasal 4(2)	-	15.000.000
Pasal 21	131.950.020	86.705.978
Pasal 23	891.482.578	334.086.089
Pasal 29		
2021	28.345.327	-
2020	-	96.350.172
Sub-total	1.051.777.925	532.142.239
<b>Entitas Anak</b>		
Pajak Pertambahan Nilai	41.205.209	550.236.256
Pajak Final	35.211.292	44.581.235
Pajak Penghasilan:		
Pasal 4(2)	3.067.607.061	7.678.000
Pasal 21	174.507.178	73.532.490
Pasal 22	1.325.352.500	-
Pasal 23	162.273.444	8.875.000
Pasal 29	248.423.198	-
Sub-total	5.054.579.882	684.902.981
<b>Total</b>	<b>6.106.357.807</b>	<b>1.217.045.220</b>

c. Pajak Penghasilan

Beban (manfaat) pajak Grup terdiri dari:

	2021	2020
<b>Pajak kini</b>		
Perusahaan	360.365.720	2.489.932.720
Entitas Anak	398.539.441	-
Total pajak kini	758.905.161	2.489.932.720
<b>Tangguhan</b>		
Perusahaan	(167.041.266)	(53.619.038)
Entitas Anak	(906.733.402)	-
Total pajak tangguhan	(1.073.774.668)	(53.619.038)
<b>Beban pajak - neto</b>	<b>(314.869.507)</b>	<b>2.436.313.682</b>

19. TAXATION

a. Prepaid Taxes

**The Company**  
Value Added Tax  
**Subsidiaries**  
Value Added Tax  
Income tax:  
Article 23  
Reclame Tax  
**Total**

b. Taxes Payable

**The Company**  
Income Taxes:  
Article 4(2)  
Article 21  
Article 23  
Article 29  
2021  
2020  
Sub-total  
**Subsidiaries**  
Value Added Tax  
Final Tax  
Income Taxes:  
Article 4(2)  
Article 21  
Article 22  
Article 23  
Article 29  
Sub-total  
**Total**

c. Income Tax

Tax expense (benefit) of the Group are as follows:

**Current tax**  
The Company  
Subsidiaries  
Total current tax  
**Deferred**  
The Company  
Subsidiaries  
Total deferred tax  
**Tax expense - net**

**PT SOLUSI SINERGI DIGITAL Tbk  
DAN ENTITAS ANAKNYA  
CATATAN ATAS LAPORAN KEUANGAN  
KONSOLIDASIAN  
31 Desember 2021**

**Dan untuk Tahun yang Berakhir pada  
Tanggal tersebut  
(Disajikan dalam Rupiah, kecuali Dinyatakan Lain)**

**PT SOLUSI SINERGI DIGITAL Tbk  
AND ITS SUBSIDIARIES  
NOTES TO THE CONSOLIDATED  
FINANCIAL STATEMENTS  
December 31, 2021**

**And for the Year Then Ended  
(Expressed in Rupiah, unless Otherwise Stated)**

**19. PERPAJAKAN (lanjutan)**

**c. Pajak Penghasilan (lanjutan)**

Rekonsiliasi antara beban pajak penghasilan - neto yang disajikan dalam laporan laba rugi dan penghasilan komprehensif lain konsolidasian dengan jumlah yang dihitung dengan menggunakan tarif pajak yang berlaku adalah sebagai berikut:

	<u>2021</u>	<u>2020</u>
Laba konsolidasian sebelum pajak penghasilan berdasarkan laba rugi	24.494.116.821	3.360.634.381
Rugi sebelum pajak penghasilan entitas anak	<u>(8.429.702.419)</u>	<u>(7.003.479.871)</u>
<b>Laba sebelum pajak penghasilan Perusahaan</b>	<b><u>32.923.819.240</u></b>	<b><u>10.364.114.252</u></b>
<u>Beda temporer</u>		
Imbalan kerja karyawan	761.079.692	96.230.079
Cadangan penurunan nilai piutang	-	316.435.604
Aset hak-guna	968.697.766	(69.325.819)
<u>Beda permanen</u>		
Beban yang tidak dapat dikurangkan	32.422.068.695	173.170.900
Penghasilan bunga yang telah dikenakan PPh final	(80.243)	(22.949.287)
Laba rugi penyesuaian nilai wajar piutang/utang	(6.574.767.981)	13.144.240.108
Lain-lain	<u>(58.862.790.588)</u>	<u>(12.684.038.985)</u>
<b>Taksiran laba kena pajak Perusahaan</b>	<b>1.638.026.581</b>	<b>11.317.876.852</b>
<b>Taksiran laba kena pajak Perusahaan - dibulatkan</b>	<b><u>1.638.026.000</u></b>	<b><u>11.317.876.000</u></b>
Beban pajak penghasilan kini Perusahaan	360.365.720	2.489.932.720
Entitas anak	<u>398.539.441</u>	<u>-</u>
<b>Beban pajak penghasilan kini</b>	<b><u>758.905.161</u></b>	<b><u>2.489.932.720</u></b>
Dikurangi pajak penghasilan dibayar di muka: Perusahaan	332.020.393	2.393.582.548
Entitas anak	<u>150.116.243</u>	<u>-</u>
<b>Total pajak penghasilan dibayar di muka</b>	<b><u>482.136.636</u></b>	<b><u>2.393.582.548</u></b>
Taksiran utang pajak penghasilan Pasal 29: Perusahaan	28.345.327	96.350.172
Entitas anak	<u>248.423.198</u>	<u>-</u>
<b>Total</b>	<b><u>276.768.525</u></b>	<b><u>96.350.172</u></b>

**19. TAXATION (continued)**

**c. Income Tax (continued)**

A reconciliation of income tax expense - net included in the consolidated statement of profit or loss and other comprehensive income and the amount computed by applying the applicable tax rates is as follows:

<i>Consolidated profit before income tax per profit or loss</i>	
<i>Loss before income tax of subsidiaries</i>	
<b><i>Profit before income tax of the Company</i></b>	
<u><i>Temporary difference</i></u>	
<i>Employee benefits</i>	
<i>Allowance for impairment of receivables</i>	
<i>Right-of-use assets</i>	
<u><i>Permanent differences</i></u>	
<i>Non-deductible expenses</i>	
<i>Interest income which has been subject to final tax</i>	
<i>Gain or loss remeasurement on fair value of receivable/payable</i>	
<i>Others</i>	
<b><i>Estimated taxable income of the Company</i></b>	
<b><i>Estimated taxable income of the Company - rounded</i></b>	
<i>Current income tax expense</i>	
<i>The Company</i>	
<i>Subsidiaries</i>	
<b><i>Current income tax expense</i></b>	
<i>less prepaid</i>	
<i>Income taxes:</i>	
<i>The Company</i>	
<i>Subsidiaries</i>	
<b><i>Total prepaid income taxes</i></b>	
<i>Estimated income tax payable Article 29:</i>	
<i>The Company</i>	
<i>Subsidiaries</i>	
<b><i>Total</i></b>	

**PT SOLUSI SINERGI DIGITAL Tbk  
DAN ENTITAS ANAKNYA  
CATATAN ATAS LAPORAN KEUANGAN  
KONSOLIDASIAN  
31 Desember 2021**

**Dan untuk Tahun yang Berakhir pada  
Tanggal tersebut  
(Disajikan dalam Rupiah, kecuali Dinyatakan Lain)**

**PT SOLUSI SINERGI DIGITAL Tbk  
AND ITS SUBSIDIARIES  
NOTES TO THE CONSOLIDATED  
FINANCIAL STATEMENTS  
December 31, 2021**

**And for the Year Then Ended  
(Expressed in Rupiah, unless Otherwise Stated)**

**19. PERPAJAKAN (lanjutan)**

**c. Pajak Penghasilan (lanjutan)**

Rekonsiliasi antara laba (rugi) sebelum pajak menurut laporan laba rugi dan penghasilan komprehensif lain konsolidasian dengan rugi fiskal adalah sebagai berikut:

	<u>2021</u>	<u>2020</u>
Laba sebelum pajak penghasilan berdasarkan laba rugi	24.494.116.821	3.360.634.381
Rugi sebelum pajak penghasilan entitas anak	(8.429.702.419)	(7.003.479.871)
<b>Laba sebelum pajak penghasilan Perusahaan</b>	<b><u>32.923.819.240</u></b>	<b><u>10.364.114.252</u></b>
Pajak dihitung dengan tarif yang berlaku	(7.243.240.233)	(2.280.105.135)
Beda permanen dan penghasilan yang telah dikenakan pajak yang bersifat final	7.263.425.554	(134.292.814)
Penyesuaian akibat perubahan tarif pajak (Catatan 18d)	-	(21.915.733)
Penyesuaian aset pajak tangguhan	(213.509.775)	-
<b>Beban pajak penghasilan - neto - Perusahaan</b>	<b><u>(193.324.454)</u></b>	<b><u>(2.436.313.682)</u></b>
<b>Manfaat pajak penghasilan - neto - Entitas anak</b>	<b><u>508.193.961</u></b>	<b><u>-</u></b>
<b>Total</b>	<b><u>314.869.507</u></b>	<b><u>(2.436.313.682)</u></b>

Taksiran laba kena pajak hasil rekonsiliasi di atas menjadi dasar dalam pengisian Surat Pemberitahuan Tahunan Pajak Penghasilan Badan Perusahaan.

**d. Aset Pajak Tangguhan**

Pada tanggal 31 Desember 2021 dan 2020 aset pajak tangguhan terdiri dari:

	<u>2021</u>			Penghasilan komprehensif lain/ Other comprehensive income	Saldo akhir/ Ending balance	
	Saldo awal/ Beginning balance	Tahun berjalan/ Current year	Penyesuaian/ Adjustment			
<b>Manfaat (Beban) Pajak Tangguhan/ Deferred Income Tax Benefit (Expense)</b>						
<b>Perusahaan</b>						<b><u>The Company</u></b>
Liabilitas imbalan kerja	34.983.974	167.437.532	-	(25.644.229)	176.777.277	Employee benefits liability
Cadangan piutang usaha	205.089.184	-	-	-	205.089.184	Allowance of trade receivables
Aset hak guna	396.266	213.113.509	(213.509.775)	-	-	Right of use assets
Sub-total	<u>240.469.424</u>	<u>380.551.041</u>	<u>(213.509.775)</u>	<u>(25.644.229)</u>	<u>381.866.461</u>	
<b>Entitas anak</b>						<b><u>Subsidiaries</u></b>
Liabilitas imbalan kerja	-	26.062.882	28.766.532	(3.232.321)	51.597.093	Employee benefits liability
Aset hak guna	-	907.781.196	(55.877.208)	-	851.903.988	Right of use assets
Sub-total	<u>-</u>	<u>933.844.078</u>	<u>(27.110.676)</u>	<u>(3.232.321)</u>	<u>1.438.315.905</u>	
<b>Total</b>	<b><u>240.469.424</u></b>	<b><u>1.314.395.119</u></b>	<b><u>(240.620.451)</u></b>	<b><u>(28.876.550)</u></b>	<b><u>1.285.367.542</u></b>	<b><u>Total</u></b>

**19. TAXATION (continued)**

**c. Income Tax (continued)**

A reconciliation between profit (loss) before tax per consolidated statements of profit or loss and other comprehensive income with fiscal losses is as follows:

	<u>2021</u>	<u>2020</u>
Laba sebelum pajak penghasilan berdasarkan laba rugi	24.494.116.821	3.360.634.381
Rugi sebelum pajak penghasilan entitas anak	(8.429.702.419)	(7.003.479.871)
<b>Profit before income tax of subsidiaries</b>	<b><u>32.923.819.240</u></b>	<b><u>10.364.114.252</u></b>
Tax calculated at applicable tax rates	(7.243.240.233)	(2.280.105.135)
Permanent differences and income already subjected to final tax	7.263.425.554	(134.292.814)
Adjustment due to changes in tax rates (Note 18d)	-	(21.915.733)
Adjustment deferred tax assets	(213.509.775)	-
<b>Income tax expense - net - Company</b>	<b><u>(193.324.454)</u></b>	<b><u>(2.436.313.682)</u></b>
<b>Income tax benefit - net - Subsidiaries</b>	<b><u>508.193.961</u></b>	<b><u>-</u></b>
<b>Total</b>	<b><u>314.869.507</u></b>	<b><u>(2.436.313.682)</u></b>

The estimated taxable profit resulted from the above reconciliation provides the basis for the Company's Annual Corporate Income Tax Return.

**d. Deferred Tax Assets**

As of December 31, 2021 and 2020 deferred tax assets are as follows:



PT SOLUSI SINERGI DIGITAL Tbk  
DAN ENTITAS ANAKNYA  
CATATAN ATAS LAPORAN KEUANGAN  
KONSOLIDASIAN  
31 Desember 2021

Dan untuk Tahun yang Berakhir pada  
Tanggal tersebut  
(Disajikan dalam Rupiah, kecuali Dinyatakan Lain)

PT SOLUSI SINERGI DIGITAL Tbk  
AND ITS SUBSIDIARIES  
NOTES TO THE CONSOLIDATED  
FINANCIAL STATEMENTS  
December 31, 2021

And for the Year Then Ended  
(Expressed in Rupiah, unless Otherwise Stated)

19. PERPAJAKAN (lanjutan)

19. TAXATION (continued)

d. Aset Pajak Tangguhan (lanjutan)

d. Deferred Tax Assets (continued)

	2020					
	Saldo awal/ Beginning balance	Tahun berjalan/ Current year	Penyesuaian/ Adjustment	Penghasilan komprehensif lain/ Other comprehensive income	Saldo akhir/ Ending balance	
<b>Perusahaan</b>						<b>The Company</b>
Liabilitas imbalan kerja	10.902.356	21.170.617	(1.308.283)	4.219.284	34.983.974	Employee benefits liability
Cadangan piutang usaha	153.946.990	69.615.833	(18.473.639)	-	205.089.184	Allowance of trade receivables
Aset tetap	17.781.757	(15.251.680)	(2.133.811)	-	396.266	Fixed assets
<b>Total</b>	<b>182.631.103</b>	<b>75.534.770</b>	<b>(21.915.733)</b>	<b>4.219.284</b>	<b>240.469.424</b>	<b>Total</b>

e. Perubahan Pajak Baru

e. Changes in Tax Regulations

Perubahan Tarif Pajak

Changes in Tax Rate

Pada tanggal 31 Maret 2020, Pemerintah mengeluarkan Peraturan Pemerintah Pengganti Undang-Undang Nomor 1 Tahun 2020 ("Perpu No.1 2020") tentang kebijakan keuangan negara dan stabilitas sistem keuangan untuk menanganipandemi *Coronavirus disease* 2019 ("COVID-19"). Melalui peraturan ini, Pemerintah memutuskan beberapa kebijakan barudan salah satunya terkait dengan penyesuaian tarif pajak penghasilan wajib pajak badan dalam negeri dan bentuk usaha tetap sebagai berikut:

On March 31, 2020, the Indonesian Government issued a Government Regulation in Lieu of Law No. 1 Year 2020 ("Perpu No.1 2020") related to the Government's financial policy and financial system stability to cope with the *Coronavirus disease* ("COVID-19") pandemic. Through this regulation, the Government issued some new policies which, among others, related to the change in the corporate income tax rate for domestic taxpayers and permanent establishments as follows:

- Tarif pajak penghasilan sebesar 22% yang berlakupada tahun pajak 2020 dan 2021; dan
- Tarif pajak penghasilan sebesar 20% yang mulai berlaku pada tahun pajak 2022 dan selanjutnya.

- Corporate income tax rate of 22% effective for 2020 and 2021 fiscal years; and
- Corporate income tax rate of 20% effective for 2022 fiscal year and onwards.

Undang-Undang Harmonisasi Perpajakan

Tax Harmonization Law

Pada tanggal 29 Oktober 2021, Pemerintah Republik Indonesia memberlakukan Undang-undang Harmonisasi Peraturan Perpajakan ("UU-HPP") yang secara garis besar memuat enam ketentuan sebagai berikut:

On October 29, 2021, the Government of the Republic of Indonesia enacted the Law on Harmonization of Tax Regulations ("UU-HPP") which outlines the following six provisions:

1. Perubahan UU Pajak Penghasilan ("PPH")  
Poin-poin perubahan diantaranya adalah sebagai berikut:
  - a) Penyesuaian kebijakan penurunan tarif PPh Badan yang ditetapkan pada tarif 22% mulai tahun 2022;
  - b) Penambahan Objek PPh final Pasal 4 (2);
  - c) Penyesuaian ketentuan penyusutan dan amortisasi;

1. Amendment to Income Tax Law ("PPH")  
The points of change include the following:
  - a) Adjustment of the policy on reducing corporate income tax rates set at a rate of 22% starting in 2022;
  - b) Addition of Final Income Tax Objects Article 4 (2);
  - c) Adjustment of depreciation and amortization provisions;

**PT SOLUSI SINERGI DIGITAL Tbk  
DAN ENTITAS ANAKNYA  
CATATAN ATAS LAPORAN KEUANGAN  
KONSOLIDASIAN  
31 Desember 2021**

**Dan untuk Tahun yang Berakhir pada  
Tanggal tersebut  
(Disajikan dalam Rupiah, kecuali Dinyatakan Lain)**

**PT SOLUSI SINERGI DIGITAL Tbk  
AND ITS SUBSIDIARIES  
NOTES TO THE CONSOLIDATED  
FINANCIAL STATEMENTS  
December 31, 2021  
And for the Year Then Ended  
(Expressed in Rupiah, unless Otherwise Stated)**

**19. PERPAJAKAN (lanjutan)**

**e. Perubahan Pajak Baru (lanjutan)**

Undang-Undang Harmonisasi Perpajakan  
(lanjutan)

Pada tanggal 29 Oktober 2021, Pemerintah Republik Indonesia memberlakukan Undang-undang Harmonisasi Peraturan Perpajakan ("UU-HPP") yang secara garis besar memuat enam ketentuan sebagai berikut (lanjutan):

2. Perubahan UU Pajak Pertambahan Nilai ("PPN")  
Poin perubahan diantaranya adalah kenaikan tarif PPN yang dilakukan secara bertahap:
  - a) 11% berlaku 1 April 2022;
  - b) 12% berlaku paling lambat 1 Januari 2025;
3. Perubahan UU Ketentuan Umum dan Tata Cara Perpajakan ("KUP")
4. Program Pengungkapan Sukarela
5. Pajak Karbon
6. Perubahan UU Cukai

Undang-undang ini mulai berlaku pada tanggal 29 Oktober 2021.

Dengan berlakunya UU ini maka Ketentuan Pasal 5 ayat (1) huruf b Undang-Undang Nomor 2 Tahun 2020 mengenai penurunan tarif pajak penghasilan wajib pajak badan dalam negeri dan bentuk usaha tetap sebesar 20% yang mulai berlaku pada tahun pajak 2022 dicabut dan dinyatakan tidak berlaku.

Insentif Pajak Penghasilan

Pada tanggal 16 Juli 2020, Pemerintah Republik Indonesia melalui Menteri Keuangan menerbitkan Peraturan Menteri Keuangan ("PMK") No.86/PMK.03/2020 tentang Insentif Pajak Bagi Wajib Pajak yang terkena dampak Covid-19. Berdasarkan peraturan tersebut, pajak yang diberikan insentif adalah Pajak Penghasilan Pasal 21, Pajak Penghasilan Final berdasarkan atas PP No. 23 Tahun 2018, impor Pajak Penghasilan Pasal 22, Angsuran Pajak Penghasilan Pasal 25 dan Pajak Pertambahan Nilai. Peraturan mengenai insentif perpajakan bagi wajib pajak yang terkena dampak Covid-19 telah beberapa kali diubah, terakhir melalui PMK No. 9/PMK.03/2021 yang diubah dengan PMK No. 149/PMK.03/2021 yang berlaku efektif mulai tanggal 26 Oktober 2021 hingga 2 Februari 2022 (Catatan 40).

**19. TAXATION (continued)**

**e. Changes in Tax Regulations (continued)**

Tax Harmonization Law (continued)

On October 29, 2021, the Government of the Republic of Indonesia enacted the Law on Harmonization of Tax Regulations ("UU-HPP") which outlines the following six provisions (continued):

2. Amendments to the Value Added Tax (VAT) Law  
The points of change include the gradual increase in the VAT rate:
  - a) 11% effective April 1, 2022;
  - b) 12% valid no later than January 1, 2025;
3. Amendment to the Law on General Provisions and Tax Procedures ("KUP")
4. Voluntary Disclosure Program
5. Carbon Tax
6. Amendments to the Excise Law

This law comes into force on October 29, 2021.

With the enactment of this Law, the provisions of Article 5 paragraph (1) letter b of Law Number 2 of 2020 concerning the reduction of the income tax rate for domestic corporate taxpayers and permanent establishments by 20% which come into force in the 2022 fiscal year are revoked and declared invalid.

Income Tax Incentives

On July 16, 2020, the Government of the Republic of Indonesia through the Minister of Finance issued Regulation of the Minister of Finance ("PMK") No.86/PMK.03/2020 concerning Tax Incentives for Taxpayers affected by Covid-19. Based on this regulation, the tax that given incentives are Income tax Article 21, Final income tax based on PP No. 23 of 2018, Income tax Article 22, Installment Income Tax Article 25 and Value Added Tax. Regulations regarding tax incentives for taxpayers affected by Covid-19 have been amended several times, most recently through PMK No. 9/PMK.03/2021 as amended by PMK No. 149/PMK.03/2021 which is effective from October 26, 2021 to February 2, 2022 (Note 40).

**PT SOLUSI SINERGI DIGITAL Tbk  
DAN ENTITAS ANAKNYA  
CATATAN ATAS LAPORAN KEUANGAN  
KONSOLIDASIAN  
31 Desember 2021**

**Dan untuk Tahun yang Berakhir pada  
Tanggal tersebut  
(Disajikan dalam Rupiah, kecuali Dinyatakan Lain)**

**PT SOLUSI SINERGI DIGITAL Tbk  
AND ITS SUBSIDIARIES  
NOTES TO THE CONSOLIDATED  
FINANCIAL STATEMENTS  
December 31, 2021**

**And for the Year Then Ended  
(Expressed in Rupiah, unless Otherwise Stated)**

**20. UTANG PEMBIAYAAN KONSUMEN**

	<u>2021</u>
PT BCA Finance	1.175.929.980
Dikurangi bagian yang jatuh tempo dalam waktu satu tahun	<u>542.046.266</u>
<b>Bagian jangka panjang</b>	<b><u>633.883.714</u></b>

Berdasarkan perjanjian pembiayaan multiguna dengan cara pembelian dengan pembayaran secara angsuran pada tanggal 4 Februari 2021, perusahaan memperoleh beberapa fasilitas sebagai berikut:

- No. Kontrak : 1450008203-PK-005 ("Multiguna 1")  
Jumlah fasilitas pembiayaan : Rp 409.762.500  
Tujuan : Pembelian kendaraan Mitsubishi Pajero Sport 2.4 L Dakar H 4x2 8 AT  
Jangka waktu : 4 Februari 2021 - 4 Januari 2024  
Suku bunga : 3,69% per tahun bunga flat.
- No. Kontrak : 1450008203-PK-004 ("Multiguna 2")  
Jumlah fasilitas pembiayaan : Rp 409.762.500  
Tujuan : Pembelian kendaraan Mitsubishi Pajero Sport 2.4 L Dakar H 4x2 8 AT  
Jangka waktu : 4 Februari 2021 - 4 Januari 2024  
Suku bunga : 3,69% per tahun bunga flat.
- No. Kontrak : 1450008203-PK-003 ("Multiguna 3")  
Jumlah fasilitas pembiayaan : Rp 409.762.500  
Tujuan : Pembelian kendaraan Mitsubishi Pajero Sport 2.4 L Dakar H 4x2 8 AT  
Jangka waktu : 4 Februari 2021 - 4 Januari 2024  
Suku bunga : 3,69% per tahun bunga flat.
- No. Kontrak : 1450008203-PK-001 ("Multiguna 4")  
Jumlah fasilitas pembiayaan : Rp 409.762.500  
Tujuan : Pembelian kendaraan Mitsubishi Pajero Sport 2.4 L Dakar H 4x2 8 AT  
Jangka waktu : 4 Februari 2021 - 4 Januari 2024  
Suku bunga : 3,69% per tahun bunga flat.

**20. CONSUMER FINANCING PAYABLES**

	<u>2020</u>
PT BCA Finance	-
Dikurangi bagian yang jatuh tempo dalam waktu satu tahun	<u>-</u>
<b>Long-term maturities</b>	<b><u>-</u></b>

Based on the multipurpose financing agreement by way of purchase with payment in installments, on February 4, 2021, the company obtained the following facilities:

- No. Contract : 1450008203-PK-005 ("Multiguna 1")  
Total financing facility : Rp 409,762,500  
Purpose : Purchase of Mitsubishi Pajero Sport 2.4 L Dakar H 4x2 8 AT  
Term : February 4, 2021 - January 4, 2024  
Interest rate : 3.69% per annum flat interest.
- No. Contract : 1450008203-PK-004 ("Multiguna 2")  
Total financing facility : Rp 409,762,500  
Purpose : Purchase of Mitsubishi Pajero Sport 2.4 L Dakar H 4x2 8 AT  
Term : February 4, 2021 - January 4, 2024  
Interest rate : 3.69% per annum flat interest.
- No. Contract : 1450008203-PK-003 ("Multiguna 3")  
Total financing facility : Rp 409,762,500  
Purpose : Purchase of Mitsubishi Pajero Sport 2.4 L Dakar H 4x2 8 AT  
Term : February 4, 2021 - January 4, 2024  
Interest rate : 3.69% per annum flat interest.
- No. Contract : 1450008203-PK-001 ("Multiguna 4")  
Total financing facility : Rp 409,762,500  
Purpose : Purchase of Mitsubishi Pajero Sport 2.4 L Dakar H 4x2 8 AT  
Term : February 4, 2021 - January 4, 2024  
Interest rate : 3.69% per annum flat interest.

**21. UTANG BANK JANGKA PANJANG**

	<u>2021</u>
PT Bank Negara Indonesia (Persero) Tbk	111.384.619.389
PT Bank Syariah Indonesia Tbk	11.519.258.531
PT Bank Rakyat Indonesia (Persero) Tbk	<u>7.242.000.000</u>
<b>Sub-total</b>	<b><u>130.145.877.920</u></b>
Dikurangi bagian yang jatuh tempo dalam waktu satu tahun	<u>(12.663.822.015)</u>
<b>Bagian jangka Panjang</b>	<b><u>117.482.055.905</u></b>

**21. LONG-TERM BANK LOANS**

	<u>2020</u>
PT Bank Negara Indonesia (Persero) Tbk	-
PT Bank Syariah Indonesia Tbk	-
PT Bank Rakyat Indonesia (Persero) Tbk	<u>-</u>
<b>Sub-total</b>	<b><u>-</u></b>
Dikurangi bagian yang jatuh tempo dalam waktu satu tahun	<u>-</u>
<b>Long term maturities</b>	<b><u>-</u></b>

**PT SOLUSI SINERGI DIGITAL Tbk  
DAN ENTITAS ANAKNYA  
CATATAN ATAS LAPORAN KEUANGAN  
KONSOLIDASIAN  
31 Desember 2021**

**Dan untuk Tahun yang Berakhir pada  
Tanggal tersebut**

**(Disajikan dalam Rupiah, kecuali Dinyatakan Lain)**

**PT SOLUSI SINERGI DIGITAL Tbk  
AND ITS SUBSIDIARIES  
NOTES TO THE CONSOLIDATED  
FINANCIAL STATEMENTS  
December 31, 2021**

**And for the Year Then Ended**

**(Expressed in Rupiah, unless Otherwise Stated)**

**21. UTANG BANK JANGKA PANJANG (lanjutan)**

**Perusahaan**

**a. PT Bank Rakyat Indonesia (Persero) Tbk**

Berdasarkan surat penawaran putusan kredit, nomor B.0235-V/KC/ADK/03/2021 tertanggal 9 Maret 2021, dan akta persetujuan membuka kredit investasi No. 2 tanggal 11 Juni 2021 yang dibuat dihadapan notaris Mahendra Adinegara, S.H., M.Kn., Perusahaan memperoleh fasilitas sebagai berikut:

*Plafond* : Rp 7.800.000.000  
*Tingkat Bunga* : 12% per tahun  
*Jangka Waktu* : 30 Juni 2021 - 31 Mei 2028  
*Tujuan* : Pembelian ruko untuk kantor di Komplek Ruko Fatmawati Mas Blok III, Kav. 328 - 329, Jl RS. Fatmawati No. 20, Cilandak Barat, Cilandak, Jakarta Selatan

*Agunan* : 1. Ruko dengan SHGB No. 1066/Cilandak Barat an. PT Solusi Sinergi Digital akan dibalik nama dari Hendrik Limtareja lokasi Komp. Ruko Fatmawati Grand Center (Fatmawati Mas), Jl. RS Fatmawati Blok III No. 328-329, Kel. Cilandak Barat, Kec. Cilandak Jakarta Selatan  
2. Ruko dengan SHGB No. 1067/Cilandak Barat an. PT Solusi Sinergi Digital akan dibalik nama dari Hendrik Limtareja lokasi Komp. Ruko Fatmawati Grand Center (Fatmawati Mas), Jl. RS Fatmawati Blok III No. 328-329, Kel. Cilandak Barat, Kec. Cilandak Jakarta Selatan.

**21. LONG-TERM BANK LOANS (continued)**

**The Company**

**a. PT Bank Rakyat Indonesia (Persero) Tbk**

Based on the offer letter of credit decision, number B.0235-V/KC/ADK/03/2021 dated March 9, 2021, and the deed of approval to open investment credit No. 2 dated June 11, 2021 made before a notary Mahendra Adinegara, S.H., M.Kn., the Company obtained the following facilities:

*Plafond* : Rp 7,800,000,000  
*Interest Rate* : 12% per annum  
*Period* : June 30, 2021 - May 31, 2028  
*Purpose* : Purchase of shophouses for offices in the Fatmawati Mas Shophouse Complex Block III, Kav. 328 - 329, Jl RS. Fatmawati No. 20, West Cilandak, Cilandak, South Jakarta

*Collateral* : 1. Shophouse with SHGB No. 1066/Cilandak Barat an. PT Solusi Sinergi Digital will be renamed from Hendrik Limtareja, the location of Komp. Ruko Fatmawati Grand Center (Fatmawati Mas), Jl. RS Fatmawati Blok III No. 328-329, Kel. West Cilandak, Kec. Cilandak, South Jakarta  
2. Shophouse with SHGB No. 1067/Cilandak Barat an. PT Solusi Sinergi Digital will be renamed from Hendrik Limtareja, the location of Komp. Ruko Fatmawati Grand Center (Fatmawati Mas), Jl. RS Fatmawati Blok III No. 328-329, Kel. West Cilandak, Kec. Cilandak, South Jakarta.

**PT SOLUSI SINERGI DIGITAL Tbk  
DAN ENTITAS ANAKNYA  
CATATAN ATAS LAPORAN KEUANGAN  
KONSOLIDASIAN  
31 Desember 2021**

**Dan untuk Tahun yang Berakhir pada  
Tanggal tersebut  
(Disajikan dalam Rupiah, kecuali Dinyatakan Lain)**

**PT SOLUSI SINERGI DIGITAL Tbk  
AND ITS SUBSIDIARIES  
NOTES TO THE CONSOLIDATED  
FINANCIAL STATEMENTS  
December 31, 2021**

**And for the Year Then Ended  
(Expressed in Rupiah, unless Otherwise Stated)**

**21. UTANG BANK JANGKA PANJANG (lanjutan)**

**Perusahaan (lanjutan)**

**b. PT Bank Syariah Indonesia Tbk**

Berdasarkan surat penawaran pemberian pembiayaan No. 01/1869-3/058a tanggal 18 Oktober 2021, Perusahaan memperoleh fasilitas sebagai berikut:

<i>Plafond</i>	: Rp 15.762.469.130
Tingkat Bunga	: 12% per tahun
Jangka Waktu	: 96 bulan
Tujuan	: Pembelian ruko 3 lantai 3 gandeng, tanah dan bangunan, beralamat di Komplek Ruko Fatmawati Grand Centre Blok B5 Kav 307, 308 dan 309 Jl RS Fatmawati Raya Jakarta Selatan, SHGB No. 03052, 03051 dan 03048 an Robert Hadi Wijaya LT237m LB 729m dibalik nama a.n PT Solusi Sinergi Digital Tbk
Agunan	: Tanah dan bangunan, beralamat di Komplek Ruko Fatmawati Mas Blok B-5 No. 307, 308 dan 309, Jl. RS. Fatmawati, Kelurahan Cilandak Barat, Kec. Cilandak, Kotamadya Jakarta Selatan, Provinsi DKI Jakarta. SHGB No. 03052, 03051 dan 03048 a.n Robert Hadi Widjaja LT 237m LB 729m dan akan dibalik nama menjadi PT Solusi Sinergi Digital Tbk

**c. PT Bank Negara Indonesia (Persero) Tbk**

Berdasarkan Surat Persetujuan Pemberian Fasilitas Kredit No. KOM1/3.1/156/R tanggal 18 Agustus 2021, PT Integritas Jaringan Ekosistem memperoleh beberapa fasilitas sebagai berikut:

**Kredit Investasi Pokok**

<i>Plafond</i>	: Rp 256.595.405.000
Tingkat Bunga	: 9,5% per tahun
Jangka Waktu	: 90 bulan, termasuk <i>grace period</i> 12 bulan sejak penandatanganan perjanjian kredit
Tujuan	: Pembiayaan pembangunan jaringan kabel <i>fiber optic</i> di pulau Jawa-Madura

**21. LONG-TERM BANK LOANS (continued)**

**The Company (continued)**

**b. PT Bank Syariah Indonesia Tbk**

Based on the offer letter for financing No. 01/1869-3/058a dated October 18, 2021, the Company obtained the following facilities:

<i>Plafond</i>	: Rp 15,762,469,130
<i>Interest Rate</i>	: 12% per annum
<i>Period</i>	: 96 months
<i>Purpose</i>	: Purchase of 3 floors of 3 co-operated ruko, land and building, having the address at the Fatmawati Grand Center Ruko Complex Blok B5 Kav 307, 308 and 309 Jl Fatmawati Raya South Jakarta, SHGB No. 03052, 03051 and 03048 an Robert Hadi Wijaya LT237m LB 729m behind the name a.n PT Solusi Sinergi Digital Tbk
<i>Collateral</i>	: Land and building, having its address at Fatmawati Mas Ruko Complex Blok B-5 No. 307, 308 and 309, Jl. RS. Fatmawati, West Cilandak Village, Kec. Cilandak, South Jakarta Municipality, DKI Jakarta Province. SHGB No. 03052, 03051 and 03048 a.n Robert Hadi Widjaja LT 237m LB 729m and will be renamed PT Solusi Sinergi Digital Tbk

**c. PT Bank Negara Indonesia (Persero) Tbk**

Based on the Approval for the Credit Facility Letter No. KOM1/3.1/156/R dated August, 18 2021, PT Integritas Jaringan Ekosistem obtained a bank credit facility consisting of the following:

**Principal Credit Investment**

<i>Plafond</i>	: Rp 256,595,405,000
<i>Interest Rate</i>	: 9.5% per annum
<i>Period</i>	: 90 months, including a <i>grace period</i> of 12 months from the signing of the credit agreement
<i>Purpose</i>	: Financing the construction of fiber optic cable networks on the island of Java-Madura

**PT SOLUSI SINERGI DIGITAL Tbk  
DAN ENTITAS ANAKNYA  
CATATAN ATAS LAPORAN KEUANGAN  
KONSOLIDASIAN  
31 Desember 2021**

**Dan untuk Tahun yang Berakhir pada  
Tanggal tersebut  
(Disajikan dalam Rupiah, kecuali Dinyatakan Lain)**

**PT SOLUSI SINERGI DIGITAL Tbk  
AND ITS SUBSIDIARIES  
NOTES TO THE CONSOLIDATED  
FINANCIAL STATEMENTS  
December 31, 2021**

**And for the Year Then Ended  
(Expressed in Rupiah, unless Otherwise Stated)**

**21. UTANG BANK JANGKA PANJANG (lanjutan)**

**Entitas anak**

**c. PT Bank Negara Indonesia (Persero) Tbk (lanjutan)**

Berdasarkan Surat Persetujuan Pemberian Fasilitas Kredit No. KOM1/3.1/156/R tanggal 18 Agustus 2021, PT Integritas Jaringan Ekosistem memperoleh beberapa fasilitas sebagai berikut (lanjutan):

**Interest Credit Investment ("IDC")**

<i>Plafond</i>	: Rp 17.392.653.000
<i>Tingkat Bunga</i>	: 9,75% per tahun bunga <i>reviewable</i>
<i>Jangka Waktu</i>	: 90 bulan, termasuk <i>grace period</i> 12 bulan sejak penandatanganan perjanjian kredit
<i>Tujuan</i>	: Pembiayaan 70% pembayaran bunga fasilitas kredit investasi pokok selama masa pembangunan jaringan kabel <i>fiber optic</i> di Pulau Jawa - Madura

Seluruh fasilitas ini dijamin dengan:

<b>No.</b>	<b>Jaminan / Guarantee</b>	<b>Fasilitas / Facility</b>
1.	Tanah dan Bangunan / <i>Land and Building</i> 1 (satu) unit <i>Penthouse</i> Apartemen Senopati Suites II No. 31-32, JL. Senopati, dengan luas 506 m <sup>2</sup> . Kel. Senayan, Kec. Kebayoran Baru, Kota Jakarta Selatan, Provinsi DKI Jakarta	Seluruh Fasilitas / <i>All Facilities</i>
2.	Tanah dan Bangunan / <i>Land and Building</i> 1 (satu) unit <i>Penthouse</i> Apartemen Senopati Suites II No. 20, JL. Senopati, dengan luas 162 m <sup>2</sup> . Kel. Senayan, Kec. Kebayoran Baru, Kota Jakarta Selatan, Provinsi DKI Jakarta	Seluruh Fasilitas / <i>All Facilities</i>
3.	Asuransi kredit / <i>Credit insurance</i>	Seluruh Fasilitas / <i>All Facilities</i>
4.	Proyeksi pendapatan jaringan <i>Java Railway WEAVE</i> milik PT Integrasi Jaringan Ekosistem/ <i>Projected revenue of the Java Railway WEAVE Network belonging to PT Integrasi Jaringan Ekosistem</i>	Seluruh Fasilitas / <i>All Facilities</i>
5.	Gadai saham PT Integrasi Jaringan Ekosistem yang dipegang oleh PT Solusi Sinergi Digital Tbk / <i>Pledge of shares of PT Integrasi Jaringan Ekosistem held by PT Solusi Sinergi Digital Tbk</i>	Seluruh Fasilitas / <i>All Facilities</i>
6.	Kuasa dan pengalihan hak tagihan atas klaim asuransi pembangunan jaringan <i>Java Railway WEAVE</i> milik PT Integrasi Jaringan Ekosistem / <i>Power of attorney and transfer of billing rights on insurance claims for the construction of the Java Railway WEAVE Network belonging to PT Integrasi Jaringan Ekosistem</i>	Seluruh Fasilitas / <i>All Facilities</i>
7.	Kuasa dan Pengalihan atas Rekening Penampungan Saudara / <i>Power of Attorney and Transfer of your Escrow Account</i>	Seluruh Fasilitas / <i>All Facilities</i>
8.	<i>Company Guarantee</i> a.n. PT Solusi Sinergi Digital, Tbk / <i>Company Guarantee p.p of PT Solusi Sinergi Digital, Tbk</i>	Seluruh Fasilitas / <i>All Facilities</i>
9.	<i>Company Guarantee</i> a.n. PT Lintas Maju Maxima / <i>Company Guarantee p.p of PT Lintas Maju Maxima</i>	Seluruh Fasilitas / <i>All Facilities</i>
10.	<i>Letter of Undertaking</i> PT Solusi Sinergi Digital, Tbk & PT Lintas Maju Maxima	Seluruh Fasilitas / <i>All Facilities</i>
11.	<i>Personal Guarantee</i> dari Tinawati / <i>Personal Guarantee from Tinawati</i>	Seluruh Fasilitas / <i>All Facilities</i>
12.	<i>Personal Guarantee</i> dari Hermansjah Haryono / <i>Personal Guarantee from Hermansjah Haryono</i>	Seluruh Fasilitas / <i>All Facilities</i>

**21. LONG-TERM BANK LOANS (continued)**

**Subsidiary**

**c. PT Bank Negara Indonesia (Persero) Tbk (continued)**

Based on the Approval for the Credit Facility Letter No. KOM1/3.1/156/R dated August, 18 2021, PT Integritas Jaringan Ekosistem obtained a bank credit facility consisting of the following (continued):

**Interest Credit Investment ("IDC")**

<i>Plafond</i>	: Rp 17,392,653,000
<i>Interest Rate</i>	: 9.75% annually reviewable
<i>Period</i>	: 90 months, including a <i>grace period</i> of 12 months from the signing of the credit agreement
<i>Purpose</i>	: Funding 70% interest payment of credit facility principal investment during the construction of fiber optic cable network in Java - Madura

All of this facilities are guaranteed by:



**PT SOLUSI SINERGI DIGITAL Tbk  
DAN ENTITAS ANAKNYA  
CATATAN ATAS LAPORAN KEUANGAN  
KONSOLIDASIAN  
31 Desember 2021**

**Dan untuk Tahun yang Berakhir pada  
Tanggal tersebut  
(Disajikan dalam Rupiah, kecuali Dinyatakan Lain)**

**PT SOLUSI SINERGI DIGITAL Tbk  
AND ITS SUBSIDIARIES  
NOTES TO THE CONSOLIDATED  
FINANCIAL STATEMENTS  
December 31, 2021**

**And for the Year Then Ended  
(Expressed in Rupiah, unless Otherwise Stated)**

**21. UTANG BANK JANGKA PANJANG (lanjutan)**

**Entitas anak (lanjutan)**

**c. PT Bank Negara Indonesia (Persero) Tbk (lanjutan)**

Seluruh fasilitas ini dijaminan dengan (lanjutan):

<b>No.</b>	<b>Jaminan / Guarantee</b>	<b>Fasilitas / Facility</b>
13.	<i>Personal Guarantee</i> dari Emily Bonosusatya / <i>Personal Guarantee from Emily Bonosusatya</i>	Seluruh Fasilitas / <i>All Facilities</i>
14.	Kuasa dan pengalihan hak untuk keperluan penjaminan atas performance guarantee dan/atau technical guarantee dari supplier dan kontraktor / <i>Power of attorney and transfer of rights for the purposes of guaranteeing the performance guarantee and/or technical guarantee from suppliers and contractors</i>	Seluruh Fasilitas / <i>All Facilities</i>

Berdasarkan perjanjian pinjaman, PT Integrasi Jaringan Ekosistem ("IJE") harus mematuhi pembatasan keuangan dan non keuangan, antara lain:

- *Current ratio* minimum 1,0x;
- *Debt to Equity Ratio*: maksimal 2,2x;
- *Debt service Coverage* Minimal 100%;
- Tidak diperkenankan mengubah bidang usaha
- Tidak diperkenankan untuk melakukan merger atau konsolidasi dengan perusahaan lain
- Tidak di perkenankan mengubah susunan Direksi, Komisaris, atau kepemilikan saham perusahaan
- Tidak diperkenankan mengizinkan pihak lain menggunakan perusahaan untuk kegiatan usaha pihak lain
- Tidak diperkenankan mengubah bentuk dan/atau status hukum perusahaan, mengubah anggaran dasar (kecuali untuk peningkatan modal), memindahtangankan resipis atau saham perusahaan baik antar pemegang saham maupun kepada pihak lain yang mengakibatkan perubahan pemegang saham dominan (*ultimate shareholder*)
- Tidak diperkenankan melunasi seluruh atau sebagian hutang perusahaan kepada pemegang saham dan/atau perusahaan afiliasi yang belum atau telah didudukkan sebagai pinjaman subordinasi fasilitas kredit BNI (*Sub-ordinated Loan*)

**21. LONG-TERM BANK LOANS (continued)**

**Subsidiary (continued)**

**c. PT Bank Negara Indonesia (Persero) Tbk (continued)**

All of this facilities are guaranteed by (continued):

Based on loan agreement, PT Integrasi Jaringan Ekosistem ("IJE") is required to comply with several financial and non-financial covenants, among others:

- *Current ratio*: minimum 1.0x;
- *Debt to Equity Ratio*: maksimal 2,2x;
- *Debt Service Cover Ratio*; minimum 100%
- *Not allowed to change the line of business*
- *Not allowed to conduct merger or consolidation with another company*
- *Not allowed to change the composition of Directors, Commissioner ,or company share ownership*
- *Not allowed to allow other parties to use the company for other party's business activities*
- *Not allowed to change the form and/or legal status of the company, change the articles of association (except for capital increase), transfer receipts or company shares both between shareholders and to other parties resulting in a change in the ultimate shareholder.*
- *Not allowed to pay off all or part of the company's debts to shareholders and/or affiliated companies that have not been or have been assigned as subordinated loans to BNI credit facilities (Sub-ordinated Loans)*

**PT SOLUSI SINERGI DIGITAL Tbk  
DAN ENTITAS ANAKNYA  
CATATAN ATAS LAPORAN KEUANGAN  
KONSOLIDASIAN  
31 Desember 2021**

**Dan untuk Tahun yang Berakhir pada  
Tanggal tersebut**

**(Disajikan dalam Rupiah, kecuali Dinyatakan Lain)**

**21. UTANG BANK JANGKA PANJANG (lanjutan)**

**Entitas anak (lanjutan)**

**c. PT Bank Negara Indonesia (Persero) Tbk (lanjutan)**

Berdasarkan perjanjian pinjaman, PT Integrasi Jaringan Ekosistem harus mematuhi pembatasan keuangan dan non keuangan, antara lain (lanjutan):

- Tidak diperkenankan melanggar syarat-syarat pada kontrak antara Perusahaan dengan PT Kereta Api Indonesia ("KAI") yang dapat memengaruhi kelancaran usaha saudara
- Tidak diperkenankan membagikan dividen atau keuntungan usaha (laba) dalam bentuk apapun juga
- Tidak diperkenankan memberikan pinjaman kepada pihak ketiga, termasuk kepada para oemegang saham kecuali jika pinjaman tersebut diberikan dalam rangka transaksi kegiatan usaha yang berkaitan langsung
- Tidak diperkenankan menerima pinjaman dari pihak lain (termasuk menerbitkan obligasi) kecuali jika pinjaman tersebut diterima dalam rangka transaksi kegiatan usaha yang berkaitan langsung
- Tidak diperkenankan mengambil lease dari perusahaan leasing, sehingga secara signifikan memengaruhi kemampuan bayar Perusahaan kepada BNI
- Tidak diperkenankan mengikatkan diri sebagai penjamin (*borg*), menjaminkan harta kekayaan dalam bentuk dan maksud apapun (baik untuk yang belum dan/ atau telah dijaminkan oleh saudara kepada BNI, kepada pihak lain
- Tidak diperkenankan menjual dan/atau menyewa dan/atau menjaminkan harta kekayaan atau barang barang agunan fasilitas BNI
- Tidak diperkenankan membubarkan perusahaan dan meminta dinyatakan pailit
- Tidak diperkenankan melakukan interfinancing dengan perusahaan afiliasi, induk perusahaan dan/atau anak perusahaan, yang tidak berkaitan dengan proyek
- Tidak diperkenankan membuat perjanjian dan atau transaksi tidak wajar, termasuk tetapi tidak terbatas pada:
  - Mengadakan atau membatalkan kontrak atau perjanjian yang berdampak signifikan bagi saudara dengan pihak lain dan/atau afiliasinya yang dapat memengaruhi kelancaran usaha saudara
  - Mengadakan kerjasama yang dapat membawa pengaruh negative pada aktivitas usaha saudara dan mengancam keberlangsungan usaha saudara

**PT SOLUSI SINERGI DIGITAL Tbk  
AND ITS SUBSIDIARIES  
NOTES TO THE CONSOLIDATED  
FINANCIAL STATEMENTS  
December 31, 2021**

**And for the Year Then Ended**

**(Expressed in Rupiah, unless Otherwise Stated)**

**21. LONG-TERM BANK LOANS (continued)**

**Subsidiary (continued)**

**c. PT Bank Negara Indonesia (Persero) Tbk (continued)**

*Based on loan agreement, PT Integrasi Jaringan Ekosistem is required to comply with several financial and non-financial covenants, among others (continued):*

- *Not allowed to violate the terms of contract between the Company and PT Kereta Api Indonesia ("KAI") which can affect the smooth running of your business*
- *Not allowed to distribute dividends or business profits in any form*
- *Not allowed to provide loans to third parties, including shareholders, unless the loan is given in the context of a business transaction that is directly related*
- *Not allowed to receive loans from other parties (including issuing bonds) unless the loan is received in the context of a business activity transaction that is directly related.*
- *Not allowed to take leases from leasing companies, thus significantly affecting the Company's ability to pay to BNI*
- *Not allowed to bind oneself as guarantor (borg), pledge assets in any form and purpose (whether for those that have not been and/or have been guaranteed by you to BNI, to other parties*
- *Not allowed to sell and/or rent and/or pledge assets or goods as collateral for BNI facilities*
- *Not allowed to dissolve the company and ask to be declared bankrupt*
- *Not allowed to do interfinancing with affiliated companies, parent companies and/or subsidiaries, which are not related to the project*
- *Not allowed to enter into unfair agreements and or transaction, including but not limited to:*
  - *Entering into or canceling contracts or agreements that have significant impact on you with other parties and/or affiliates that may affect the smooth running of your business*
  - *Holding a partnership that can have a negative impact on your business activities and threaten the sustainability of your business*

**PT SOLUSI SINERGI DIGITAL Tbk  
DAN ENTITAS ANAKNYA  
CATATAN ATAS LAPORAN KEUANGAN  
KONSOLIDASIAN  
31 Desember 2021**

**Dan untuk Tahun yang Berakhir pada  
Tanggal tersebut**

**(Disajikan dalam Rupiah, kecuali Dinyatakan Lain)**

**PT SOLUSI SINERGI DIGITAL Tbk  
AND ITS SUBSIDIARIES  
NOTES TO THE CONSOLIDATED  
FINANCIAL STATEMENTS  
December 31, 2021**

**And for the Year Then Ended**

**(Expressed in Rupiah, unless Otherwise Stated)**

**21. UTANG BANK JANGKA PANJANG (lanjutan)**

**Entitas anak (lanjutan)**

**c. PT Bank Negara Indonesia (Persero) Tbk (lanjutan)**

Berdasarkan perjanjian pinjaman, Perusahaan harus mematuhi pembatasan keuangan dan non keuangan, antara lain (lanjutan):

- Tidak diperkenankan membuat perjanjian dan atau transaksi tidak wajar, termasuk tetapi tidak terbatas pada (lanjutan):
  - Mengadakan transaksi dengan pihak lain, baik, perseorangan maupun perusahaan, termasuk namun tidak terbatas pada perusahaan afiliasinya, dengan cara-cara yang berada di luar praktek praktek dan kebiasaan yang wajar dan melakukan pembelian yang lebih mahal serta melakukan penjualan lebih murah dari harga pasar
- Tidak diperkenankan menerbitkan/menjual saham kecuali di konversi menjadi modal, yang dibuat secara notarial
- Tidak diperkenankan membuka usaha baru yang tidak terkait dengan usaha yang telah ada
- Tidak diperkenankan melakukan investasi yang melebihi proceed Perusahaan (EAT + Depresiasi)
- Tidak diperkenankan menyerahkan atau mengalihkan seluruh atau sebagian dari hak dan/ atau kewajiban saudara yang timbul berdasarkan perjanjian kredit dan/atau dokumen jaminan kepada pihak lain
- Tidak diperkenankan melakukan tindakan-tindakan dan/atau tidak melakukan tindakan-tindakan yang menyebabkan perjanjian kerjasama dan/atau perjanjian penjamin oleh asuransi batal
- Tidak diperkenankan melakukan tindakan-tindakan dan/atau tidak melakukan tindakan-tindakan yang menyebabkan kontrak kerjasama dengan KAI batal

Perhitungan *financial covenants* berlaku 2 (dua) tahun setelah proyek pembangunan jaringan kabel *fiber optic* di pulau Jawa-Madura telah beroperasi secara komersial dan berdasarkan pada laporan keuangan auditan akhir tahun periode.

Apabila Perusahaan gagal dalam memelihara rasio keuangan sesuai *financial covenants*, pemegang saham bertanggung jawab untuk melakukan perbaikan kondisi keuangan perusahaan, termasuk jika diperlukan melakukan tambahan *self-financing / top up* untuk mencapai rasio keuangan yang diinginkan dalam waktu paling lambat 3 (tiga) bulan sejak laporan keuangan yang menjadi acuan dikeluarkan.

**21. LONG-TERM BANK LOANS (continued)**

**Subsidiary (continued)**

**c. PT Bank Negara Indonesia (Persero) Tbk (continued)**

Based on loan agreement, the Company is required to comply with several financial and non-financial covenants, among others (continued):

- Not allowed to enter into unfair agreements and or transaction, including but not limited to (continued):
  - Conducting transaction with other parties, both individuals and companies, including but not limited to affiliated companies, in ways that are outside of normal practices and habits and make purchases that are more expensive and make sales that are cheaper than the market price
- Not allowed to issue/sell shares unless converted into capital, which is made notarial
- Not allowed to open a new business that is not related to the existing business
- Not allowed to make investments that exceed the Company's proceeds (EAT + Depreciation)
- Not allowed to transfer all or part of your rights and/or obligations arising under credit agreements and/or collateral documents to other parties
- Not allowed to take actions and/or not to take actions that case the cooperation agreement and/or the guarantor agreement to be canceled by insurance
- Not allowed to take actions and/or not to take actions that cause the cooperation contract with KAI to be canceled

The calculation of financial covenants is valid for 2 (two) years after the construction project of the fiber optic cable network on the island of Java-Madura has started its commercial operation and is based on the year-end audited financial statements.

If the Company fail to maintain financial ratios in accordance with financial covenants, shareholders are responsible for improving the company's financial condition, including if necessary to carry out additional self-financing / top up to achieve the desired financial ratios with 3 (three) months at the latest from the issuance of the reference financial statements.

**PT SOLUSI SINERGI DIGITAL Tbk  
DAN ENTITAS ANAKNYA  
CATATAN ATAS LAPORAN KEUANGAN  
KONSOLIDASIAN  
31 Desember 2021**

**Dan untuk Tahun yang Berakhir pada  
Tanggal tersebut  
(Disajikan dalam Rupiah, kecuali Dinyatakan Lain)**

**PT SOLUSI SINERGI DIGITAL Tbk  
AND ITS SUBSIDIARIES  
NOTES TO THE CONSOLIDATED  
FINANCIAL STATEMENTS  
December 31, 2021**

**And for the Year Then Ended  
(Expressed in Rupiah, unless Otherwise Stated)**

**22. UTANG PIHAK BERELASI**

**22. DUE TO RELATED PARTIES**

	<u>2021</u>	<u>2020</u>	
<b>PT Transforme Indonesia</b>			<b>PT Transforme Indonesia</b>
Pokok pinjaman			Principal loan
Saldo awal pokok pinjaman	8.625.000.000	-	Beginning balance
Penambahan fasilitas	-	8.625.000.000	Facility addition
Pembayaran fasilitas	(8.625.000.000)	-	Facility payment
Saldo akhir	-	8.625.000.000	Ending balance
<b>PT LHT Internasional</b>			<b>PT LHT Internasional</b>
Pokok pinjaman			Principal loan
Saldo awal	16.093.017.013	183.894.174.166	Beginning balance
Penambahan fasilitas	18.913.019.823	7.079.364.306	Facility addition
Pembayaran fasilitas	-	(24.880.521.459)	Facility payment
Pengalihan fasilitas	-	(150.000.000.000)	Facility transfer
Saldo akhir	35.006.036.836	16.093.017.013	Ending balance
Beban bunga kontraktual			Contractual interest expenses
Saldo awal	1.858.050.026	-	Beginning balance
Beban bunga tahun berjalan (Catatan 32)	2.100.362.210	2.185.941.207	Interest expenses current year (Note 32)
Pajak penghasilan pasal 23	(315.054.332)	(327.891.181)	Income tax article 23
Saldo akhir	3.643.357.904	1.858.050.026	Ending balance
Diskonto liabilitas keuangan	(10.408.315.717)	(5.691.597.762)	Discounting effect of financial liabilities
Sub-total	26.383.028.997	12.259.469.277	Sub-total
<b>Total</b>	<b>26.383.028.997</b>	<b>20.884.469.277</b>	<b>Total</b>

**PT LHT Internasional ("LHT")**

Perjanjian No. 112/PM/LHT-LCI/XII/2018

Pada tanggal 31 Desember 2018, Perusahaan dan LHT (pihak berelasi yang memiliki kesamaan pemilik) mengadakan perjanjian pengalihan piutang yang tertulis dalam perjanjian awal No. 112/PM/LHT-LCI/XII/2018. Dalam perjanjian tersebut disepakati bahwa:

1. Perusahaan memiliki kewajiban atas pembayaran harga jual beli piutang kepada LHT sebesar Rp 252.678.397.851 ("utang") berdasarkan Perjanjian Jual Beli Piutang No. 111/CESSIE/LHT-LI/XII/2018 ("Perjanjian Jual Beli Piutang").
2. Jangka waktu perjanjian adalah 15 (lima belas) tahun terhitung sejak penandatanganan perjanjian ("jangka waktu perjanjian").
3. Bunga 0,5% (nol koma lima persen) per tahun yang mulai berlaku dan dibayarkan pada tahun ke-2 (kedua) dari nilai *outstanding* pokok utang selama jangka waktu perjanjian.

**PT LHT Internasional ("LHT")**

Agreement No. 112/PM/LHT-LCI/XII/2018

As of December 31, 2018, the Company and LHT (related parties that have the same owner) entered into an agreement to transfer the receivables written in the initial agreement No. 112/PM/LHT-LCI/XII/2018. In the agreement it was agreed that:

1. The Company has the obligation to pay the "harga jual beli piutang" to LHT in the amount of Rp 252,678,397,851 ("debt") based on Receivable Sale and Purchase Agreement No. 111/CESSIE/LHT-LI/XII/2018 ("Perjanjian Jual Beli Piutang").
2. The term of the agreement is 15 (fifteen) years starting from the agreement was signed ("term of agreement").
3. Interest of 0.5% (zero point five percent) per annum which comes into force and is paid in the second (second) year of the outstanding principal amount of the debt during the term of the agreement.

**PT SOLUSI SINERGI DIGITAL Tbk  
DAN ENTITAS ANAKNYA  
CATATAN ATAS LAPORAN KEUANGAN  
KONSOLIDASIAN  
31 Desember 2021**

**Dan untuk Tahun yang Berakhir pada  
Tanggal tersebut**

**(Disajikan dalam Rupiah, kecuali Dinyatakan Lain)**

**PT SOLUSI SINERGI DIGITAL Tbk  
AND ITS SUBSIDIARIES  
NOTES TO THE CONSOLIDATED  
FINANCIAL STATEMENTS  
December 31, 2021**

**And for the Year Then Ended**

**(Expressed in Rupiah, unless Otherwise Stated)**

**22. UTANG PIHAK BERELASI (lanjutan)**

**PT LHT Internasional ("LHT") (lanjutan)**

Perjanjian No. 112/PM/LHT-LCI/XII/2018 (lanjutan)

Pada tanggal 31 Desember 2018, Perusahaan dan LHT (pihak berelasi yang memiliki kesamaan pemilik) mengadakan perjanjian pengalihan piutang yang tertulis dalam perjanjian awal No. 112/PM/LHT-LCI/XII/2018. Dalam perjanjian tersebut disepakati bahwa (lanjutan):

4. Berikut adalah urutan pembayaran yang disepakati:
  - (i) Pembayaran bunga akan dilakukan setiap akhir tahun berjalan dimulai pada tahun ke-2 (kedua) jangka waktu perjanjian.
  - (ii) Pembayaran pokok pinjaman yang terutang.

Pada tanggal 13 Desember 2019, perjanjian No. 112/PM/LHT-LCI/XII/2018 mengalami perubahan dengan Addendum I perjanjian No. 112/PM/LHT-LCI/XII/2018/P1, beberapa hal yang disepakati adalah:

1. Berdasarkan Perjanjian Jual Beli Piutang No. 181/CESSIE/LHT-ISB/XII/2019 tanggal 13 Desember 2019, LHT melakukan pengalihan piutang kepada PT Investasi Sukses Bersama sebesar Rp 95.181.303.642 ("cessie").
2. Atas Cessie yang dilakukan oleh LHT, maka kewajiban Perusahaan terhadap LHT dalam Perjanjian Awal berkurang menjadi sebesar Rp 157.497.094.209 ("utang").
3. Jangka waktu pinjaman adalah sejak penandatanganan perjanjian sampai dengan 31 Desember 2024 ("jangka waktu perjanjian").
4. Bunga yang disepakati sebesar 0,5% (nol koma lima persen) per tahun yang mulai berlaku dan dibayarkan pada tahun ke-2 (kedua) yaitu tahun 2021 dari nilai *outstanding* pokok utang selama jangka waktu perjanjian.

Perjanjian No. 161/PHP/LHT/SSD/XII/2019

Pada tanggal 20 Desember 2018, Perusahaan memiliki hutang kepada LHT sebesar Rp 26.397.079.957, beberapa hal yang disepakati adalah sebagai berikut:

1. Jangka waktu pinjaman adalah sejak penandatanganan perjanjian sampai dengan 31 Desember 2024 ("jangka waktu perjanjian").
2. Bunga 0,5% (nol koma lima persen) per tahun yang mulai berlaku dan dibayarkan pada tahun ke-2 (kedua) dari nilai *outstanding* pokok utang selama jangka waktu perjanjian.

**22. DUE TO RELATED PARTIES (continued)**

**PT LHT Internasional ("LHT") (continued)**

Agreement No. 112/PM/LHT-LCI/XII/2018 (continued)

As of December 31, 2018, the Company and LHT (related parties that have the same owner) entered into an agreement to transfer the receivables written in the initial agreement No. 112/PM/LHT-LCI/XII/2018. In the agreement it was agreed that (continued):

4. Below is the agreed order of payment:
  - (i) Interest payments will be made at the end of the current year starting in the second (second) year of the Term of Agreement.
  - (ii) Payment of the loan principal owed.

On December 13, 2019, the agreement No. 112/PM/LHT-LCI/XII/2018 amended by Addendum I of agreement No. 112/PM/LHT-LCI/XII/2018/P1, some of the agreed matters are:

1. Based on the Perjanjian Jual Beli Piutang No. 181/CESSIE/LHT-ISB/XII/2019 dated December 13, 2019, LHT transferred the receivables to PT Investasi Sukses Bersama amounting to Rp 95,181,303,642 ("cessie").
2. For the Cessie conducted by LHT, obligation to LHT in the Initial Agreement was reduced to Rp 157,497,094,209 ("debt").
3. The term of the loan is from the signing of the agreement until December 31, 2024 ("term of the agreement").
4. The agreed interest is 0.5% (zero point five percent) per annum which comes into force and is paid in the second (second) year, namely in 2021 from the outstanding principal amount of the debt during the term of the agreement.

Agreement No. 161/PHP/LHT/SSD/XII/2019

As of December 20, 2018, the Company has debts to LHT amounting to Rp 26,397,079,957 with the following provision, among others:

1. The term of the loan is from the signing of the agreement until December 31, 2024 ("term of the agreement")
2. Interest of 0.5% (zero point five percent) per annum which comes into force and is paid in the second (second) year of the outstanding principal amount of the debt during the term of the agreement.

**PT SOLUSI SINERGI DIGITAL Tbk  
DAN ENTITAS ANAKNYA  
CATATAN ATAS LAPORAN KEUANGAN  
KONSOLIDASIAN  
31 Desember 2021**

**Dan untuk Tahun yang Berakhir pada  
Tanggal tersebut**

**(Disajikan dalam Rupiah, kecuali Dinyatakan Lain)**

**PT SOLUSI SINERGI DIGITAL Tbk  
AND ITS SUBSIDIARIES  
NOTES TO THE CONSOLIDATED  
FINANCIAL STATEMENTS  
December 31, 2021**

**And for the Year Then Ended**

**(Expressed in Rupiah, unless Otherwise Stated)**

**22. UTANG PIHAK BERELASI (lanjutan)**

**PT LHT Internasional ("LHT") (lanjutan)**

Perjanjian No. 112/PM/LHT-LCI/XII/2018

Pada tanggal 30 April 2020, perjanjian No. 112/PM/LHT-LCI/XII/2018 mengalami perubahan dengan Addendum II perjanjian No. 112/PM/LHT-LCI/XII/2018/P2, beberapa hal yang disepakati adalah:

1. Berdasarkan Berita Acara Pembayaran Utang tanggal 30 April 2020, Perusahaan melakukan pembayaran Utang sebesar Rp 21.652.067.975.
2. LHT telah menerima pembayaran Utang dari Perusahaan, maka kewajiban Perusahaan terhadap LHT dalam Perjanjian Awal berkurang menjadi sebesar Rp 135.845.026.234.
3. Jangka waktu pinjaman adalah sejak penandatanganan perjanjian awal sampai dengan 31 Desember 2024 ("jangka waktu perjanjian").
4. Bunga yang disepakati sebesar 0,5% (nol koma lima persen) per tahun yang mulai berlaku dan dibayarkan pada tahun ke-2 (kedua) dari nilai *outstanding* pokok utang selama jangka waktu perjanjian.
5. Berikut adalah urutan pembayaran yang disepakati:
  - (i) Pembayaran bunga akan dibayarkan oleh Perusahaan pada setiap akhir tahun berjalan dimulai pada tahun 2020;
  - (ii) Pembayaran pokok pinjaman yang terutang.

Perjanjian No. 001/PM/LHT-LCI/I/2019

Pada tanggal 3 Januari 2019, Perusahaan dan LHT mengadakan perjanjian tambahan pinjaman yang tertulis No. 001/PM/LHT-LCI/I/2019 dan disepakati bahwa:

1. Perusahaan mengajukan permohonan tambahan pinjaman sebesar Rp 54.818.696.358 ("Utang Tambahan")
2. LHT menyetujui untuk memberikan tambahan pinjaman tersebut dengan ketentuan berikut:
  - (i) Jangka waktu pinjaman adalah 5 tahun terhitung sejak 3 Januari 2019 ("jangka waktu perjanjian")
  - (ii) Bunga pinjaman sebesar 0,5% (nol koma lima persen) per tahun yang mulai berlaku dan dibayarkan pada tahun ke-2 (kedua) dari nilai *outstanding* pokok utang selama jangka waktu perjanjian
  - (iii) Pembayaran bunga akan dilakukan pada setiap akhir tahun berjalan dimulai pada tahun ke-2 (kedua) jangka waktu perjanjian.

**22. DUE TO RELATED PARTIES (continued)**

**PT LHT Internasional ("LHT") (continued)**

Agreement No. 112/PM/LHT-LCI/XII/2018

On April 30, 2020, the agreement No. 112/PM/LHT-LCI/XII/2018 amended by Addendum II agreement No. 112/PM/LHT-LCI/XII/2018/P2, some of the agreed matters are:

1. Based on the Minutes of Debt Payments on April 30, 2020, the Company made a payment of Rp 21,652,067,975.
2. LHT has received Debt payments from the Company, so the Company's obligations to LHT in the Initial Agreement were reduced to equal to Rp 135,845,026,234.
3. The term of the loan is from the signing of the initial agreement until December 31, 2024 ("term of the agreement").
4. The agreed interest is 0.5% (zero point five percent) per annum which comes into force and is paid in the second (second) year of the outstanding principal amount during the term of the agreement.
5. Below is the agreed order of payment:
  - (i) Payment of interest will be paid by the Company at the end of the current year starts in 2020;
  - (ii) Payment of the loan principal owed.

Agreement No. 001/PM/LHT-LCI/I/2019

On January 3, 2019, the Company and LHT entered into an additional loan agreement in writing No. 001/PM/LHT/LCI/I/2019, and it was agreed that :

1. The Company applied for an additional loan of Rp 54,818,696,358 ("Utang Tambahan")
2. LHT agreed to provide additional loans under the following conditions:
  - (i) Loan term is 5 years starting from January 3, 2019 ("term of agreement")
  - (ii) Loan interest of 0.5% (zero point five percent) per annum which comes into force and is paid in second year (second) of the outstanding principal amount of the debt during the term of agreement
  - (iii) Interest payments will be made at the end of each current year starting in the second (second) year of the agreement.



**PT SOLUSI SINERGI DIGITAL Tbk  
DAN ENTITAS ANAKNYA  
CATATAN ATAS LAPORAN KEUANGAN  
KONSOLIDASIAN  
31 Desember 2021**

**Dan untuk Tahun yang Berakhir pada  
Tanggal tersebut**

**(Disajikan dalam Rupiah, kecuali Dinyatakan Lain)**

**PT SOLUSI SINERGI DIGITAL Tbk  
AND ITS SUBSIDIARIES  
NOTES TO THE CONSOLIDATED  
FINANCIAL STATEMENTS  
December 31, 2021**

**And for the Year Then Ended**

**(Expressed in Rupiah, unless Otherwise Stated)**

**22. UTANG PIHAK BERELASI (lanjutan)**

**PT LHT Internasional ("LHT") (lanjutan)**

Perjanjian No. 001/PM/LHT-LCI/I/2019 (lanjutan)

3. Perusahaan wajib melakukan pembayaran atas pinjaman dana dengan jadwal pembayaran sebagai berikut :
- Sebesar Rp 14.000.000.000 dibayarkan pada akhir tahun ii (kedua) jangka waktu perjanjian yaitu tanggal 2 Januari 2021.
  - Sebesar Rp 14.000.000.000 dibayarkan pada akhir tahun iii (ketiga) jangka waktu perjanjian yaitu tanggal 2 Januari 2022.
  - Sebesar Rp 14.000.000.000 dibayarkan pada akhir tahun iv (keempat) jangka waktu perjanjian yaitu tanggal 2 Januari 2023.
  - Sebesar Rp 12.818.696.358 dibayarkan pada akhir tahun v (kelima) jangka waktu perjanjian yaitu tanggal 2 Januari 2024.

Pada tanggal 13 Desember 2019, LHT melakukan *cessie* atas piutang Perusahaan kepada PT Investasi Sukses Bersama ("ISB") yang tertuang dalam "Perjanjian Jual Beli Piutang" No. 180/CESSIE/LHT-ISB/XII/2019. Sehingga kewajiban pengembalian utang beralih kepada PT Investasi Sukses Bersama (Catatan 18).

Perjanjian No. 161/PHP/LHT-LCI/XII/2019

Pada tanggal 20 Desember 2019, Perusahaan dan LHT kembali mengadakan perjanjian tambahan pinjaman yang tertulis dalam No. 161/PHP/LHT-LCI/XII/2019, beberapa hal yang disepakati adalah:

- Berdasarkan Perjanjian Jual Beli Piutang No. 158/CESSIE/LHT-SSD/XII/2019 tertanggal 20 Desember 2019, LHT mengalihkan piutang PPM kepada Perusahaan sebesar Rp 22.518.242.484 ("perjanjian jual beli piutang 1")
- Berdasarkan Perjanjian Jual Beli Piutang No. 160/CESSIE/TINAWATI-LHT/XII/2019 tertanggal 20 Desember 2019, LHT menerima pengalihan atas hak tagih piutang Ny. Tinawati terhadap Perusahaan sebesar Rp 3.878.837.473 ("perjanjian jual beli piutang 2")
- Berdasarkan Perjanjian Jual Beli Piutang 1 dan 2, Perusahaan memiliki kewajiban untuk melakukan pembayaran atas piutang LHT sebesar Rp 26.397.079.957 ("utang").

**22. DUE TO RELATED PARTIES (continued)**

**PT LHT Internasional ("LHT") (continued)**

Agreement No. 001/PM/LHT-LCI/I/2019 (continued)

3. The Company is required to make payments on fund loans with the following payment schedules:
- Amounted Rp 14,000,000,000 is paid at the end of year ii (second) of the term of agreement, which is January 2, 2021.
  - Amounted Rp 14,000,000,000 is paid at the end of year iii (third) of the term of agreement, which is January 2, 2022.
  - Amounted Rp 14,000,000,000 is paid at the end of year iv (fourth) of the term of agreement, which is January 2, 2023.
  - Amounted Rp 12,818,696,358 to be paid at the end of year v (fifth) term of agreement, which is January 2, 2024.

On December 13, 2019, LHT conducted a *cessie* on the Company's receivables to PT Investasi Sukses Bersama ("ISB") as stipulated in the "Accounts Receivable Sale and Purchase Agreement" No. 180/CESSIE/LHT-ISB/XII/2019. So the debt repayment obligation is transferred to PT Investasi Sukses Bersama (Note 18).

Agreement No. 161/PHP/LHT-LCI/XII/2019

On December 20, 2019, the Company and LHT entered into an additional loan agreement in writing No. 161/PHP/LHT-LCI/XII/2019, and it was agreed that :

- Based on the Perjanjian Jual Beli Piutang No. 158/CESSIE/LHT-SSD/XII/2019 dated December 20, 2019, LHT transferred PPM receivables to the Company in the amount of Rp 22,518,242,484 ("receivable sale and purchase agreement 1")
- Based on the Purchase and Purchase Agreement No. 160/CESSIE/TINAWATI-LHT/XII/2019 dated December 20, 2019, LHT accepted the transfer of Ms. Tinawati claim right receivable to the Company in the amount of Rp 3,878,837,473 ("receivable sale and purchase agreement 2")
- Based on the Perjanjian Jual Beli Piutang 1 and 2, the Company has the obligation to make payments on LHT receivables in the amount of Rp 26,397,079,957 ("debt")

**PT SOLUSI SINERGI DIGITAL Tbk  
DAN ENTITAS ANAKNYA  
CATATAN ATAS LAPORAN KEUANGAN  
KONSOLIDASIAN  
31 Desember 2021**

**Dan untuk Tahun yang Berakhir pada  
Tanggal tersebut**

**(Disajikan dalam Rupiah, kecuali Dinyatakan Lain)**

**PT SOLUSI SINERGI DIGITAL Tbk  
AND ITS SUBSIDIARIES  
NOTES TO THE CONSOLIDATED  
FINANCIAL STATEMENTS  
December 31, 2021**

**And for the Year Then Ended**

**(Expressed in Rupiah, unless Otherwise Stated)**

**22. UTANG PIHAK BERELASI (lanjutan)**

**PT LHT Internasional ("LHT") (lanjutan)**

Perjanjian No. 001/PM/LHT-LCI/I/2019 (lanjutan)

Pada tanggal 20 Desember 2019, Perusahaan dan LHT kembali mengadakan perjanjian tambahan pinjaman yang tertulis dalam No. 161/PHP/LHT-LCI/XII/2019, beberapa hal yang disepakati adalah (lanjutan):

4. Jangka waktu pinjaman adalah sejak penandatanganan perjanjian sampai dengan 31 Desember 2024 ("jangka waktu perjanjian").
5. Bunga yang disepakati sebesar 0,5% tahun yang mulai berlaku dan dibayarkan pada tahun ke-2 (kedua) dari nilai outstanding pokok utang selama jangka waktu perjanjian.
6. Apabila Perusahaan lalai atau gagal membayar lunas pinjaman dan atau pembayaran angsuran maka (dengan tidak mengurangi kewajiban untuk tetap membayar lunas pinjaman dana). Perusahaan wajib membayar denda atas kelalaian atau kegagalan pembayaran tersebut, yang mana besarnya denda akan ditetapkan oleh LHT.
7. Apabila Perusahaan tidak dapat mengembalikan pinjaman kepada LHT pada akhir jatuh tempo, maka pinjaman dapat dikonversi menjadi saham dengan ketentuan sebagai berikut :
  - (i) Pinjaman yang dikonversi menjadi saham, nilainya setara dan/atau proporsional dengan jumlah dan nilai nominal saham berdasarkan Anggaran Dasar Perusahaan ("opsi konversi").
  - (ii) Apabila LHT memutuskan untuk melaksanakan Opsi Konversi, maka LHT wajib memberitahukan secara tertulis kepada Perusahaan paling lambat 3 (tiga) hari kerja setelah tanggal 31 Desember 2024 yang merupakan tanggal jatuh tempo.
  - (iii) Setelah diterimanya pemberitahuan dari LHT, Perusahaan wajib segera melaksanakan opsi konversi sebagaimana diatur dalam peraturan perundang-undangan yang berlaku dan pelaksanaan opsi konversi diselesaikan dalam kurun waktu tertentu sesuai dengan kesepakatan para pihak.
  - (iv) Perusahaan menjamin kepada LHT akan mendapatkan semua persetujuan pemegang saham dan persetujuan lainnya yang diperlukan terkait pelaksanaan opsi konversi.
  - (v) Dalam hal LHT memilih untuk melaksanakan opsi konversi dan Perusahaan dapat menyelesaikan pelaksanaan opsi konversi sesuai dengan kurun waktu yang disepakati maka Perusahaan tidak akan dikenakan denda sebagaimana diatur dalam point 6.

**22. DUE TO RELATED PARTIES (continued)**

**PT LHT Internasional ("LHT") (continued)**

Agreement No. 001/PM/LHT-LCI/I/2019 (continued)

*On December 20, 2019, the Company and LHT entered into an additional loan agreement in writing No. 161/PHP/LHT-LCI/XII/2019, and it was agreed that (continued):*

4. *The term of the loan is from the signing of the agreement until December 31, 2024 ("term of the agreement")*
5. *The agreed interest is 0.5% per annum which comes into force and is paid in the second (second) year of the outstanding principal amount during the term of the agreement*
6. *If the Company fails or fails to repay the loan and/or installment payment then (without reducing the obligation to continue paying the loan in full). the Company is required to pay a penalty for negligence or failure to pay, which amount will be determined by LHT.*
7. *If the Company is unable to return loans to LHT at the end of maturity, the loan can be converted into shares with the following conditions:*
  - (i) *Loans converted into shares, the value is equal and/or proportional to the number and nominal value of shares based on the Company's Articles of Association ("conversion option").*
  - (ii) *If LHT decides to implement the Conversion Option, LHT must notify the Company no later than 3 (three) working days after December 31, 2024 which is the due date.*
  - (iii) *After receiving a notification from LHT, the Company is obliged to immediately implement the conversion option as regulated in the applicable laws and regulations and the implementation of the conversion option is completed within a certain time period in accordance with the agreement of the parties.*
  - (iv) *The Company guarantees that LHT will get all shareholder approval and other necessary approvals regarding the implementation of conversion options.*
  - (v) *In the event that LHT chooses to implement the conversion option and the Company can complete the implementation of the conversion option in accordance with the agreed time period, the Company will not be fined as stipulated in point 6.*

**PT SOLUSI SINERGI DIGITAL Tbk  
DAN ENTITAS ANAKNYA  
CATATAN ATAS LAPORAN KEUANGAN  
KONSOLIDASIAN  
31 Desember 2021**

**Dan untuk Tahun yang Berakhir pada  
Tanggal tersebut**

**(Disajikan dalam Rupiah, kecuali Dinyatakan Lain)**

**PT SOLUSI SINERGI DIGITAL Tbk  
AND ITS SUBSIDIARIES  
NOTES TO THE CONSOLIDATED  
FINANCIAL STATEMENTS  
December 31, 2021**

**And for the Year Then Ended**

**(Expressed in Rupiah, unless Otherwise Stated)**

**22. UTANG PIHAK BERELASI (lanjutan)**

**PT LHT Internasional ("LHT") (lanjutan)**

Perjanjian No. 161/PHP/LHT-SSD/XII/2019/P2

Pada tanggal 14 September 2020, perjanjian No. 161/PHP/LHT-SSD/XII/2019 mengalami perubahan dengan Adendum II perjanjian No. 161/PHP/LHT-SSD/XII/2019/P2 dengan beberapa hal yang disepakati sebagai berikut:

1. Berdasarkan Perjanjian Utang Piutang Adendum I No. 161/PHP/LHT-SSD/XII/2019/P1 tanggal 10 Agustus 2020 Perusahaan memiliki utang kepada LHT sebesar Rp 7.242.106.191.
2. Selanjutnya Perusahaan mengajukan permohonan kepada LHT untuk mendapatkan tambahan pinjaman sebesar Rp 7.079.364.306 dan LHT setuju untuk memberikan tambahan pinjaman tersebut, meningkatkan jumlah utang Perusahaan menjadi sebesar Rp 14.321.470.497.
3. Bunga berdasarkan Perjanjian Awal disepakati sebesar 0,5% per tahun yang mulai berlaku dan dibayarkan pada tahun ke-2 (kedua) dari nilai outstanding pokok utang selama jangka waktu perjanjian.
4. Bunga yang disepakati sebesar 6% per tahun yang mulai berlaku dan dibayarkan pada tahun ke-2 (kedua) dari nilai outstanding pokok utang selama jangka waktu perjanjian.
5. Lain-lain ketentuan dalam Perjanjian Awal yang tidak diubah dan dengan Perjanjian ini tetap berlaku dan mempunyai kekuatan hukum yang mengikat terhadap Para Pihak dan Perjanjian ini merupakan satu kesatuan dan bagian yang tidak terpisahkan dengan Perjanjian Awal.

Perjanjian No. 161/PHP/LHT-SSD/XII/2019/P3

Pada tanggal 30 Desember 2020, perjanjian No. 161/PHP/LHT-SSD/XII/2019 mengalami perubahan dengan Adendum III perjanjian No. 161/PHP/LHT-SSD/XII/2019/P3, dengan beberapa hal yang disepakati sebagai berikut:

1. Berdasarkan Perjanjian Utang Piutang Adendum II No. 161/PHP/LHT-SSD/XII/2019/P2 tanggal 14 September 2020 yang dibuat dibawah tangan dan bermaterai cukup dimana Perusahaan memiliki hutang kepada LHT sebesar Rp 14.321.470.497.
2. Selanjutnya Berdasarkan Berita Acara Pembayaran Utang tanggal 30 Desember 2020, Pihak Kedua melakukan pembayaran utang sebesar Rp 3.228.453.482, sehingga jumlah hutang Perusahaan menjadi sebesar Rp 11.093.017.013.

**22. DUE TO RELATED PARTIES (continued)**

**PT LHT Internasional ("LHT") (continued)**

Agreement No. 161/PHP/LHT-SSD/XII/2019/P2

On September 14, 2020, the agreement No. 161/PHP/LHT-SSD/XII/2019 was amended by Addendum IV agreement No. 161/PHP/LHT-SSD/XII/2019/P2 with some of the agreed matters as follows:

1. Based on the Accounts Receivable Agreement Addendum I No. 161/PHP/LHT-SSD/XII/2019/P1 dated August 10, 2020, the Company has a debt to LHT amounting to Rp 7,242,106,191.
2. Subsequently, the Company submitted an application to LHT for an additional loan of Rp 7,079,364,306 and LHT agreed to provide the additional loan, increasing the amount of the Company's debt to Rp 14,321,470,497.
3. The agreed interest based on the Initial Agreement is 0,5% per annum which comes into force and is paid in the 2nd (second) year of the outstanding principal amount during the term of the agreement.
4. The agreed interest is 6% per annum which comes into force and is paid in the second (second) year of the outstanding principal amount during the term of the agreement.
5. Other clauses in the Initial Agreement that have not been modified and with this Agreement remain in effect and have binding legal force on the Parties and this Agreement is an integral part and inseparable from the Initial Agreement.

Agreement No. 161/PHP/LHT-SSD/XII/2019/P3

On December 30 2020, the agreement No. 161/PHP/LHT-SSD/XII/2019 was amended by Addendum III agreement No. 161/PHP/LHT-SSD/XII/2019/P3, with some of the agreed matters as follows:

1. Based on the Accounts Receivable Agreement Addendum I No. 161/PHP/LHT-SS/XII/2019/P2 dated September 14, 2020 which is made under hand and has sufficient duty stamp where the Company has a debt to LHT amounting to Rp 14,321,470,497.
2. Subsequently, based on the Minutes of Debt Payment dated December 30, 2020, the Second Party will pay the Debt of Rp 3,228,453,482, so that the total debt of the Company is Rp 11,093,017,013.

**PT SOLUSI SINERGI DIGITAL Tbk  
DAN ENTITAS ANAKNYA  
CATATAN ATAS LAPORAN KEUANGAN  
KONSOLIDASIAN  
31 Desember 2021**

**Dan untuk Tahun yang Berakhir pada  
Tanggal tersebut**

**(Disajikan dalam Rupiah, kecuali Dinyatakan Lain)**

**PT SOLUSI SINERGI DIGITAL Tbk  
AND ITS SUBSIDIARIES  
NOTES TO THE CONSOLIDATED  
FINANCIAL STATEMENTS  
December 31, 2021  
And for the Year Then Ended  
(Expressed in Rupiah, unless Otherwise Stated)**

**22. UTANG PIHAK BERELASI (lanjutan)**

**PT LHT Internasional (“LHT”) (lanjutan)**

Perjanjian No. 161/PHP/LHT-SSD/XII/2019/P3 (lanjutan)

Pada tanggal 30 Desember 2020, perjanjian No. 161/PHP/LHT-SSD/XII/2019 mengalami perubahan dengan Addendum III perjanjian No. 161/PHP/LHT-SSD/XII/2019/P3, dengan beberapa hal yang disepakati sebagai berikut (lanjutan):

3. Bunga berdasarkan Perjanjian Awal disepakati sebesar 0,5% (nol koma lima persen) per tahun yang mulai berlaku dan dibayarkan pada tahun ke-2 (kedua) dari nilai outstanding pokok utang selama jangka waktu perjanjian.
4. Bunga yang disepakati sebesar 6% per tahun yang mulai berlaku dan dibayarkan pada tahun ke-2 (kedua) dari nilai outstanding pokok utang selama jangka waktu perjanjian.
5. Lain-lain ketentuan dalam Perjanjian Awal yang tidak diubah dan dengan Perjanjian ini tetap berlaku dan mempunyai kekuatan hukum yang mengikat terhadap Para Pihak dan Perjanjian ini merupakan satu kesatuan dan bagian yang tidak terpisahkan dengan Perjanjian Awal.

Perjanjian No.203/PHP/IGM-SSD/VIII/2020

Pada tanggal 10 Agustus 2020, Investasi Gemilang Maju (“IGM”) dan Perusahaan mengadakan perjanjian pengalihan hutang piutang, dalam perjanjian tersebut beberapa hal, yang disepakati adalah:

1. Perusahaan telah memiliki utang kepada LHT sebesar Rp 135.845.026.234 berdasarkan Perjanjian utang Piutang Awal No. 112/PM/LHT-LCI/XII/2018 tanggal 31 Desember 2018 sebagaimana terakhir kali telah diubah dengan Addendum II tertanggal 30 April 2020.
2. Bahwa LHT telah mengalihkan sebagian piutang kepada IGM berdasarkan Perjanjian Jual Beli Piutang No. 201/CESSIE/LHT-IGM/VIII/2020 tertanggal 10 Agustus 2020 sebesar Rp 70.000.000.000 (“Perjanjian Jual Beli Piutang”).
3. Bahwa dikarenakan Perjanjian Jual Beli Piutang tersebut, maka sebagian piutang milik LHT dengan nilai sebesar Rp 70.000.000.000 beralih kepada IGM.
4. Jangka waktu perjanjian adalah 12 (dua belas) bulan terhitung sejak penandatanganan perjanjian atau selambat-lambatnya tanggal 31 Agustus 2021 (“jangka waktu perjanjian”).
5. Pembayaran kembali utang oleh Perusahaan akan dilakukan pada saat jangka waktu perjanjian ini berakhir yaitu pada tanggal 31 Agustus 2021 (“tanggal jatuh tempo”).

**22. DUE TO RELATED PARTIES (continued)**

**PT LHT Internasional (“LHT”) (continued)**

Agreement No. 161/PHP/LHT-SSD/XII/2019/P3 (continued)

*On December 30 2020, the agreement No. 161/PHP/LHT-SSD/XII/2019 was amended by Addendum III agreement No. 161/PHP/LHT-SSD/XII/2019/P3, with some of the agreed matters as follows (continued):*

3. *The agreed interest based on the Initial Agreement is 0,5% (zero point five percent) per annum which comes into force and is paid in the second (second) year of the outstanding principal amount during the term of the agreement.*
4. *The agreed interest is 6% (six percent) per annum which comes into force and is paid in the second (second) year of the outstanding principal amount during the term of the agreement.*
5. *Other clauses in the Initial Agreement that have not been modified and with this Agreement remain in effect and have binding legal force on the Parties and this Agreement is an integral part and inseparable from the Initial Agreement.*

Agreement No.203/PHP/IGM-SSD/VIII/2020

*On August 10, 2020, Investasi Gemilang Maju (“IGM”) and the Company entered into an agreement to transfer the obligation and receivable, with the following provision, among others:*

1. *The Company has an obligation to LHT amounting to Rp 135,845,026,234 based on Initial receivables debt agreement No. 112/PM/LHT-LCI/XII/2018 dated December 31, 2018 as last amended by Addendum II dated April 30, 2020.*
2. *That LHT has transferred part of the receivables to IGM based on the Sale and Purchase Agreement No. 201/CESSIE/LHT-IGM/VIII/2020 dated August 10, 2020 in the amount of Rp 70,000,000,000 (“Sale and Purchase Agreement”).*
3. *That due to the “Perjanjian Jual Beli Piutang”, part of the receivables belonging to LHT with a value of Rp 70,000,000,000 was transferred to IGM.*
4. *The term of the agreement is 12 (twelve) months from the signing of the agreement or at the latest August 31, 2021 (“term of the agreement”).*
5. *The repayment of debts by the Company will be made when the term of this agreement ends, which is August 31, 2021 (“maturity date”).*

**PT SOLUSI SINERGI DIGITAL Tbk  
DAN ENTITAS ANAKNYA  
CATATAN ATAS LAPORAN KEUANGAN  
KONSOLIDASIAN  
31 Desember 2021**

**Dan untuk Tahun yang Berakhir pada  
Tanggal tersebut  
(Disajikan dalam Rupiah, kecuali Dinyatakan Lain)**

**PT SOLUSI SINERGI DIGITAL Tbk  
AND ITS SUBSIDIARIES  
NOTES TO THE CONSOLIDATED  
FINANCIAL STATEMENTS  
December 31, 2021  
And for the Year Then Ended  
(Expressed in Rupiah, unless Otherwise Stated)**

**22. UTANG PIHAK BERELASI (lanjutan)**

**PT LHT Internasional (“LHT”) (lanjutan)**

Perjanjian No. 203/PHP/IGM-SSD/VIII/2020 (lanjutan)

Pada tanggal 10 Agustus 2020, IGM dan Perusahaan mengadakan perjanjian pengalihan hutang piutang, dalam perjanjian tersebut beberapa hal, yang disepakati adalah (lanjutan):

6. Apabila Perusahaan lalai atau gagal membayar lunas pinjaman dan atau pembayaran angsuran maka (dengan tidak mengurangi kewajiban untuk tetap membayar lunas pinjaman dana). Perusahaan wajib membayar denda atas kelalaian atau kegagalan pembayaran tersebut, yang mana besarnya denda akan ditetapkan oleh IGM.
7. Opsi Konversi :
  - i. Pada saat Perusahaan akan melakukan Penawaran Umum Perdana Saham (“IPO”), IGM dapat melakukan opsi konversi atas utang menjadi saham berdasarkan Anggaran Dasar Perusahaan pada harga IPO (“opsi konversi”).
  - ii. IGM dapat melaksanakan opsi konversi sampai dengan jumlah maksimal 7,5% dari modal ditempatkan/disetor Perusahaan setelah IPO.
  - iii. Sehubungan dengan opsi konversi, Perusahaan wajib menyampaikan pemberitahuan tertulis kepada IGM sehubungan dengan rencana IPO, agar IGM berkesempatan untuk dapat menggunakan opsi konversi.
  - iv. Setelah menerima pemberitahuan tertulis sehubungan dengan rencana IPO, IGM wajib menyampaikan tanggapan paling lama 5 (lima) hari kerja. Apabila tidak memberikan tanggapan, maka dianggap tidak akan melaksanakan opsi konversi.
  - v. Jadwal pelaksanaan opsi konversi mengikuti jadwal pelaksanaan IPO.

Pada tanggal 10 Agustus 2020, LHT, IGM dan Perusahaan mengadakan pembaharuan atas perjanjian pengalihan utang piutang No. 203/PHP/IGM-SSD/VIII/2020, dengan perjanjian No. 205/PPH/LHT-IGM-SSD/VIII/2020 dalam perjanjian tersebut beberapa hal yang disepakati adalah:

- a. Dengan ditandatanganinya perjanjian ini, LHT telah mengalihkan hak dan kewajiban kepada IGM.
- b. IGM akan menerima semua hak-hak dan manfaat milik LHT.
- c. Perusahaan menyetujui dilakukannya pembaharuan (novasi) terkait pergantian LHT ke IGM dan terikat dengan segala ketentuannya seakan-akan IGM merupakan pihak awal dalam perjanjian utang awal menggantikan LHT termasuk atas seluruh hak dan kewajiban yang terkandung di dalamnya.

**22. DUE TO RELATED PARTIES (continued)**

**PT LHT Internasional (“LHT”) (continued)**

Agreement No. 203/PHP/IGM-SSD/VIII/2020 (continued)

On August 10, 2020, IGM and the Company entered into an agreement to transfer the obligation and receivable, with the following provision, among others (continued):

6. If the Company is negligent or fails to pay off the loan and/or installment payments (without reducing the obligation to continue to pay off the loan fund), the Company is obliged to pay a fine for the negligence or failure of the payment, in which the amount of the fine will be determined by IGM.
7. Conversion Option :
  - i. When the Company is about to conduct an Initial Public Offering (“IPO”), IGM may perform a debt-to-share conversion option based on the Company’s Articles of Association at the IPO price (“conversion option”).
  - ii. IGM can exercise the conversion option up to a maximum amount of 7.5% of the Company’s issued/paid-up capital after the IPO.
  - iii. With respect to conversion options, the Company is required to provide written notification to IGM regarding the IPO plan, so that IGM has the opportunity to exercise the conversion options.
  - iv. After receiving written notification regarding the IPO plan, IGM is required to submit a response within 5 (five) working days. If IGM do not provide a response, it is considered that you will not exercise the conversion option
  - v. The schedule for implementing the conversion options follows the schedule for implementing the IPO.

On August 10, 2020, LHT, IGM and the Company made a renewal of the accounts payable transfer agreement No. 203/PHP/IGM-SSD/VIII/2020, based on the new agreement No. 205/PPH/LHT-IGM-SSD/VIII/2020, several things that were agreed upon were:

- a. With the signing of this agreement, LHT has transferred its rights and obligations to IGM.
- b. IGM will receive all rights and benefits belonging to LHT.
- c. The company agrees to make renewals (novations) related to the change of LHT to IGM and is bound by all its provisions as if IGM was the original party in the original debt agreement replacing LHT including all the rights and obligations contained therein.

**PT SOLUSI SINERGI DIGITAL Tbk  
DAN ENTITAS ANAKNYA  
CATATAN ATAS LAPORAN KEUANGAN  
KONSOLIDASIAN  
31 Desember 2021**

**Dan untuk Tahun yang Berakhir pada  
Tanggal tersebut**

**(Disajikan dalam Rupiah, kecuali Dinyatakan Lain)**

**PT SOLUSI SINERGI DIGITAL Tbk  
AND ITS SUBSIDIARIES  
NOTES TO THE CONSOLIDATED  
FINANCIAL STATEMENTS  
December 31, 2021**

**And for the Year Then Ended**

**(Expressed in Rupiah, unless Otherwise Stated)**

**22. UTANG PIHAK BERELASI (lanjutan)**

**PT LHT Internasional (“LHT”) (lanjutan)**

Perjanjian No. 204/PHP/IGM-SSD/VIII/2020

Pada tanggal 10 Agustus 2020, IGM dan Perusahaan mengadakan perjanjian pengalihan utang piutang, dengan beberapa hal yang disepakati sebagai berikut :

1. Perusahaan telah memiliki hutang kepada LHT, sebesar Rp 26.397.079.957 berdasarkan Perjanjian utang Piutang No. 161/PHP/LHT-SSD/XII/2019 tanggal 20 Desember 2019.
2. LHT telah mengalihkan sebagian piutang berdasarkan Perjanjian Jual Beli Piutang No. 202/CESSIE/LHT-IGM/VIII/2020 tertanggal 10 Agustus 2020 sebesar Rp 5.000.000.000 (“Perjanjian Jual Beli Piutang”).
3. Bahwa dikarenakan Perjanjian Jual Beli Piutang tersebut, maka sebagian piutang milik LHT dengan nilai sebesar Rp 5.000.000.000 beralih kepada IGM.
4. Jangka waktu perjanjian adalah 12 bulan terhitung sejak penandatanganan perjanjian atau selambat-lambatnya 31 Agustus 2021 (“jangka waktu perjanjian”).
5. Pembayaran kembali utang oleh Perusahaan akan dilakukan pada saat jangka waktu perjanjian ini berakhir yaitu pada tanggal 31 Agustus 2021 (“tanggal jatuh tempo”).
6. Apabila Perusahaan lalai atau gagal membayar lunas pinjaman dan atau pembayaran angsuran maka (dengan tidak mengurangi kewajiban untuk tetap membayar lunas pinjaman dana). PT SSD wajib membayar denda atas kelalaian atau kegagalan pembayaran tersebut, yang mana besarnya denda akan ditetapkan oleh IGM.
7. Opsi Konversi:
  - i. Pada saat Perusahaan akan melakukan Penawaran Umum Perdana Saham (“IPO”), IGM dapat melakukan opsi konversi atas utang menjadi saham berdasarkan Anggaran Dasar Perusahaan pada harga IPO (“opsi konversi”).
  - ii. IGM dapat melaksanakan opsi konversi sampai dengan jumlah maksimal 7,5% dari modal ditempatkan/disetor Perusahaan setelah IPO.
  - iii. Sehubungan dengan opsi konversi, Perusahaan wajib menyampaikan pemberitahuan tertulis kepada IGM sehubungan dengan rencana IPO, agar IGM berkesempatan untuk dapat menggunakan opsi konversi.
  - iv. Setelah menerima pemberitahuan tertulis sehubungan dengan rencana IPO, IGM wajib menyampaikan tanggapan paling lama 5 (lima) hari kerja. Apabila tidak memberikan tanggapan, maka dianggap tidak akan melaksanakan opsi konversi.
  - v. Jadwal pelaksanaan opsi konversi mengikuti jadwal pelaksanaan IPO

**22. DUE TO RELATED PARTIES (continued)**

**PT LHT Internasional (“LHT”) (continued)**

Agreement No. 204/PHP/IGM-SSD/VIII/2020

On August 10, 2020, IGM and the Company entered into an agreement to transfer the obligation and receivable, with several things that were agreed as follows:

1. The Company has an obligation to LHT amounting to Rp 26,397,079,957 based on the Receivable Debt Agreement No. 161/PHP/LHT-SSD/XII/2019 dated December 20, 2019.
2. LHT has transferred part of the receivables based on the Sale and Purchase Agreement No. 202/CESSIE/LHT-IGM/VIII/2020 dated August 10, 2020 amounting to Rp 5,000,000,000 (“Sale and Purchase Agreement”).
3. That due to the “Sale and Purchase Agreement”, part of the receivables belonging to LHT with a value of Rp 5,000,000,000 was transferred to IGM.
4. The term of the agreement is 12 months from the signing of the agreement or at latest August 31, 2021 (“term of the agreement”).
5. The repayment of debts by the Company will be made when the term of this agreement ends at which is August 31, 2021 (“maturity date”).
6. If the Company is negligent or fails to pay off the loan and/or installment payments (without reducing the obligation to continue to pay off the loan fund). PT SSD is obliged to pay a fine for the negligence or failure of the payment, in which the amount of the fine will be determined by IGM.
7. Conversion Option:
  - i. When the Company is about to conduct an Initial Public Offering (“IPO”), IGM may perform a debt-to-share conversion option based on the Company's Articles of Association at the IPO price (“conversion option”).
  - ii. IGM can exercise the conversion option up to a maximum amount of 7.5% of the Company's issued / paid-up capital after the IPO.
  - iii. With respect to conversion options, the Company is required to provide written notification to IGM regarding the IPO plan, so that IGM has the opportunity to exercise the conversion options.
  - iv. After receiving written notification regarding the IPO plan, IGM is required to submit a response within 5 (five) working days. If you do not provide a response, it is considered that you will not exercise the conversion option.
  - v. The schedule for implementing the conversion options follows the schedule for implementing the IPO.



**PT SOLUSI SINERGI DIGITAL Tbk  
DAN ENTITAS ANAKNYA  
CATATAN ATAS LAPORAN KEUANGAN  
KONSOLIDASIAN  
31 Desember 2021**

**Dan untuk Tahun yang Berakhir pada  
Tanggal tersebut**

**(Disajikan dalam Rupiah, kecuali Dinyatakan Lain)**

**PT SOLUSI SINERGI DIGITAL Tbk  
AND ITS SUBSIDIARIES  
NOTES TO THE CONSOLIDATED  
FINANCIAL STATEMENTS  
December 31, 2021**

**And for the Year Then Ended**

**(Expressed in Rupiah, unless Otherwise Stated)**

**22. UTANG PIHAK BERELASI (lanjutan)**

**PT LHT Internasional ("LHT") (lanjutan)**

Perjanjian No. 206/PPH/LHT-IGM-SSD/VIII/2020

Pada tanggal 10 Agustus 2020, LHT, IGM dan Perusahaan mengadakan pembaharuan atas perjanjian pengalihan utang piutang No. 204/PHP/IGM-SSD/VIII/2020, yang diperbarui dengan perjanjian No. 206/PPH/LHT-IGM-SSD/VIII/2020 dalam perjanjian tersebut beberapa hal yang disepakati adalah:

- a. Dengan ditandatanganinya perjanjian ini, LHT telah mengalihkan hak dan kewajiban kepada IGM.
- b. IGM akan menerima semua hak-hak dan manfaat milik LHT.
- c. Perusahaan menyetujui dilakukannya pembaharuan (novasi) terkait pergantian LHT ke IGM dan terikat dengan segala ketentuannya seakan-akan IGM merupakan pihak awal dalam perjanjian utang awal menggantikan LHT termasuk atas seluruh hak dan kewajiban yang terkandung di dalamnya.

Perjanjian No. 214/PHP/PIS-SSD/VIII/2020

Pada tanggal 10 Agustus 2020, Prambanan Investasi Sukses ("PIS") dan Perusahaan mengadakan perjanjian pengalihan utang piutang, dengan beberapa hal yang disepakati sebagai berikut:

1. Bahwa Perusahaan telah memiliki utang kepada LHT, sebesar Rp 135.845.026.234 berdasarkan Perjanjian Utang Piutang No. 112/PM/LHT-LCI/XII/2018/P3 tertanggal 30 April 2020.
2. Bahwa LHT telah mengalihkan sebagian piutang berdasarkan Perjanjian Jual Beli Piutang No. 212/CESSIE/LHT-PIS/VIII/2020 tertanggal 10 Agustus 2020 sebesar Rp 60.845.026.234 ("Perjanjian Jual Beli Piutang").
3. Bahwa dikarenakan Perjanjian Jual Beli Piutang tersebut, maka sebagian piutang milik LHT dengan nilai sebesar Rp 60.845.026.234 beralih kepada PIS.
4. Jangka waktu perjanjian adalah 1 (satu) tahun terhitung sejak penandatanganan perjanjian selambat-lambatnya tanggal 31 Agustus 2021 ("jangka waktu perjanjian").
5. Pembayaran kembali utang oleh Perusahaan akan dilakukan pada saat jangka waktu perjanjian ini berakhir yaitu pada tanggal 31 Agustus 2021 ("tanggal jatuh tempo").

**22. DUE TO RELATED PARTIES (continued)**

**PT LHT Internasional ("LHT") (continued)**

Agreement No. 206/PPH/LHT-IGM-SSD/VIII/2020

On August 10, 2020, LHT, IGM and the Company made a renewal of the accounts payable transfer agreement No. 204/PHP/IGM-SSD/VIII/2020, which was renewed with agreement No. 206/PPH/LHT-IGM-SSD/VIII/2020 in the agreement, several things that were agreed upon were:

- a. With the signing of this agreement, LHT has transferred its rights and obligations to IGM.
- b. IGM will receive all rights and benefits belonging to LHT.
- c. The Company agrees to make renewals (novations) related to the change of LHT to IGM and is bound by all its provisions as if IGM was the original party in the original debt agreement replacing LHT including all the rights and obligations contained therein.

Agreement No. 214/PHP/PIS-SSD/VIII/2020

On August 10, 2020, Prambanan Investasi Sukses ("PIS") and the Company entered into an agreement to transfer the obligation and receivable, with several things agreed as follows:

1. That the Company has an obligation to LHT, amounting to Rp 135,845,026,234 based on Loan Receivable Agreement No. 112/PM/LHT-LCI/XII/2018/P3 dated April 30, 2020.
2. That LHT has transferred part of the receivables based on the Accounts Receivable Sale and Purchase Agreement No. 212/CESSIE/LHT-PIS/VIII/2020 dated August 10, 2020 amounting to Rp 60,845,026,234 ("Perjanjian Jual Beli Piutang").
3. That due to the "Accounts Receivable Sale and Purchase Agreement", part of the receivables belonging to LHT with a value of Rp 60,845,026,234 was transferred to PIS.
4. The term of the agreement is 1 (one) year from the signing of the agreement at the latest August 31, 2021 ("term of the agreement").
5. The repayment of debts by the Company will be made when the term of this agreement ends, which is August 31, 2021 ("maturity date").

**PT SOLUSI SINERGI DIGITAL Tbk  
DAN ENTITAS ANAKNYA  
CATATAN ATAS LAPORAN KEUANGAN  
KONSOLIDASIAN  
31 Desember 2021**

**Dan untuk Tahun yang Berakhir pada  
Tanggal tersebut**

**(Disajikan dalam Rupiah, kecuali Dinyatakan Lain)**

**PT SOLUSI SINERGI DIGITAL Tbk  
AND ITS SUBSIDIARIES  
NOTES TO THE CONSOLIDATED  
FINANCIAL STATEMENTS  
December 31, 2021**

**And for the Year Then Ended**

**(Expressed in Rupiah, unless Otherwise Stated)**

**22. UTANG PIHAK BERELASI (lanjutan)**

**PT LHT Internasional ("LHT") (lanjutan)**

Perjanjian No. 214/PHP/PIS-SSD/VIII/2020 (lanjutan)

6. Apabila Perusahaan lalai atau gagal membayar lunas pinjaman dan atau pembayaran angsuran maka (dengan tidak mengurangi kewajiban untuk tetap membayar lunas pinjaman dana). Perusahaan wajib membayar denda atas kelalaian atau kegagalan pembayaran tersebut, yang mana besarnya denda akan ditetapkan oleh PIS.
7. Opsi Konversi :
  - i. Pada saat Perusahaan akan melakukan Penawaran Umum Perdana Saham ("IPO"), PIS dapat melakukan opsi konversi atas utang menjadi saham berdasarkan Anggaran Dasar Perusahaan pada harga IPO ("opsi konversi").
  - ii. PIS dapat melaksanakan opsi konversi sampai dengan jumlah maksimal 7,5% dari modal ditempatkan/di setor Perusahaan setelah IPO.
  - iii. Sehubungan dengan opsi konversi, Perusahaan wajib menyampaikan pemberitahuan tertulis kepada PIS sehubungan dengan rencana IPO, agar PIS berkesempatan untuk dapat menggunakan opsi konversi.
  - iv. Setelah menerima pemberitahuan tertulis sehubungan dengan rencana IPO, PIS wajib menyampaikan tanggapan paling lama 5 (lima) hari kerja. Apabila tidak memberikan tanggapan, maka dianggap tidak akan melaksanakan opsi konversi.
  - v. Jadwal pelaksanaan opsi konversi mengikuti jadwal pelaksanaan IPO.

Perjanjian No. 215/PHP/PIS-SSD/VIII/2020

Pada tanggal 10 Agustus 2020, LHT, PIS dan Perusahaan mengadakan pembaruan atas perjanjian pengalihan utang piutang No. 214/PHP/PIS-SSD/VIII/2020, dengan perjanjian No. 215/PPH/LHT-PIS-SSD/VIII/2020 dalam perjanjian tersebut beberapa hal yang disepakati adalah:

- a. Dengan ditandatanganinya perjanjian ini, LHT telah mengalihkan hak dan kewajiban kepada PIS.
- b. PIS akan menerima semua hak-hak dan manfaat milik LHT.

**22. DUE TO RELATED PARTIES (continued)**

**PT LHT Internasional ("LHT") (continued)**

Agreement No. 214/PHP/PIS-SSD/VIII/2020 (continued)

6. If the Company is negligent or fails to pay off the loan and/or installment payments (without reducing the obligation to continue to pay off the loan fund). the Company is obliged to pay a fine for the negligence or failure of the payment, in which the amount of the fine will be determined by PIS.
7. Conversion Option :
  - i. When the Company is about to conduct an Initial Public Offering ("IPO"), PIS may perform a debt-to-share conversion option based on the Company's Articles of Association at the IPO price ("conversion option").
  - ii. PIS can exercise the conversion option up to a maximum amount of 7.5% of the Company's issued/paid-up capital after the IPO.
  - iii. With respect to conversion options, the Company is required to provide written notification to PIS regarding the IPO plan, so that PIS has the opportunity to exercise the conversion options.
  - iv. After receiving written notification regarding the IPO plan, PIS is required to submit a response within 5 (five) working days. If you do not provide a response, it is considered that you will not exercise the conversion option.
  - v. The schedule for implementing the conversion options follows the schedule for implementing the IPO.

Agreement No. 215/PHP/PIS-SSD/VIII/2020

On August 10, 2020, LHT, PIS and the Company made a renewal of the accounts payable transfer agreement No. 214/PHP/PIS-SSD/VIII/2020, with agreement No. 215/PPH/LHT-PIS-SSD/VIII/2020 in the agreement, several things that were agreed upon were:

- a. With the signing of this agreement, LHT has transferred its rights and obligations to PIS.
- b. PIS will receive all rights and benefits belonging to LHT.

**PT SOLUSI SINERGI DIGITAL Tbk  
DAN ENTITAS ANAKNYA  
CATATAN ATAS LAPORAN KEUANGAN  
KONSOLIDASIAN  
31 Desember 2021**

**Dan untuk Tahun yang Berakhir pada  
Tanggal tersebut**

**(Disajikan dalam Rupiah, kecuali Dinyatakan Lain)**

**PT SOLUSI SINERGI DIGITAL Tbk  
AND ITS SUBSIDIARIES  
NOTES TO THE CONSOLIDATED  
FINANCIAL STATEMENTS  
December 31, 2021**

**And for the Year Then Ended**

**(Expressed in Rupiah, unless Otherwise Stated)**

**22. UTANG PIHAK BERELASI (lanjutan)**

**PT LHT Internasional (“LHT”) (lanjutan)**

Perjanjian No. 215/PHP/PIS-SSD/VIII/2020 (lanjutan)

Pada tanggal 10 Agustus 2020, LHT, PIS dan Perusahaan mengadakan pembaruan atas perjanjian pengalihan utang piutang No. 214/PHP/PIS-SSD/VIII/2020, dengan perjanjian No. 215/PPH/LHT-PIS-SSD/VIII/2020 dalam perjanjian tersebut beberapa hal yang disepakati adalah (lanjutan):

- c. Perusahaan menyetujui dilakukannya pembaharuan (novasi) terkait pergantian LHT ke PIS dan terikat dengan segala ketentuannya seakan-akan PIS merupakan pihak awal dalam perjanjian utang awal menggantikan LHT termasuk atas seluruh hak dan kewajiban yang terkandung di dalamnya.

Pada tanggal 10 Agustus 2020, PIS dan Perusahaan mengadakan perjanjian pengalihan utang piutang dengan beberapa hal yang disepakati sebagai berikut:

1. Perusahaan telah memiliki hutang kepada LHT, sebesar Rp 26.397.079.957 berdasarkan “Perjanjian utang Piutang” No. 161/PHP/LHT-SSD/XII/2019 tanggal 20 Desember 2019.
2. LHT telah mengalihkan sebagian piutang berdasarkan “Perjanjian Jual Beli Piutang” No. 211/CESSIE/LHT-PIS/VIII/2020 tertanggal 10 Agustus 2020 sebesar Rp 14.154.973.766 (“Perjanjian Jual Beli Piutang”).
3. Adanya Perjanjian Jual Beli Piutang tersebut, maka sebagian piutang milik LHT dengan nilai sebesar Rp 14.154.973.766 beralih kepada PIS.
4. Jangka waktu perjanjian adalah 1 (satu) tahun dihitung sejak penandatanganan perjanjian selambat-lambatnya tanggal 31 Agustus 2021 (“jangka waktu perjanjian”).
5. Pembayaran kembali utang oleh Perusahaan akan dilakukan pada saat jangka waktu perjanjian ini berakhir yaitu pada tanggal 31 Agustus 2021 (“tanggal jatuh tempo”).
6. Apabila Perusahaan lalai atau gagal membayar lunas pinjaman dan atau pembayaran angsuran maka (dengan tidak mengurangi kewajiban untuk tetap membayar lunas pinjaman dana). Perusahaan wajib membayar denda atas kelalaian atau kegagalan pembayaran tersebut, yang mana besarnya denda akan ditetapkan oleh PIS.

**22. DUE TO RELATED PARTIES (continued)**

**PT LHT Internasional (“LHT”) (continued)**

Agreement No.215/PHP/PIS-SSD/VIII/2020 (continued)

On August 10, 2020, LHT, PIS and the Company made a renewal of the accounts payable transfer agreement No. 214/PHP/PIS-SSD/VIII/2020, with agreement No. 215/PPH/LHT-PIS-SSD/VIII/2020 in the agreement, several things that were agreed upon were (continued):

- c. The Company agrees to make renewals (novations) related to the change of LHT to PIS and is bound by all its provisions as if PIS was the original party in the original debt agreement replacing LHT including all the rights and obligations contained therein.

On August 10, 2020, PIS and the Company entered into an agreement to transfer the obligation and receivable, with several things agreed as follows:

1. the Company has an obligation to LHT, amounting to Rp 26,397,079,957 based on “Perjanjian utang Piutang” No. 161/PHP/LHT-SSD/XII/2019 dated December 20, 2019.
2. LHT has transferred some of the receivables based on the “Accounts Receivables Sale and Purchase Agreement” No. 211/CESSIE/LHT-PIS/VIII/2020 dated August 10, 2020 amounting to Rp 14,154,973,766 (“Accounts Receivables Sale and Purchase Agreement”).
3. With the sale and purchase of receivables agreement, part of the receivables belonging to LHT with a value of Rp 14,154,973,766 are transferred to PIS.
4. The term of the agreement is 1 (one) year from the signing of the agreement at the latest August 31, 2021 (“term of the agreement”).
5. The repayment of debts by the Company will be made when the term of this agreement ends, which is August 31, 2021 (“maturity date”).
6. If the Company is negligent or fails to pay off the loan and/or installment payments (without reducing the obligation to continue to pay off the loan fund). the Company is obliged to pay a fine for the negligence or failure of the payment, in which the amount of the fine will be determined by PIS.

**PT SOLUSI SINERGI DIGITAL Tbk  
DAN ENTITAS ANAKNYA  
CATATAN ATAS LAPORAN KEUANGAN  
KONSOLIDASIAN  
31 Desember 2021**

**Dan untuk Tahun yang Berakhir pada  
Tanggal tersebut  
(Disajikan dalam Rupiah, kecuali Dinyatakan Lain)**

**PT SOLUSI SINERGI DIGITAL Tbk  
AND ITS SUBSIDIARIES  
NOTES TO THE CONSOLIDATED  
FINANCIAL STATEMENTS  
December 31, 2021**

**And for the Year Then Ended  
(Expressed in Rupiah, unless Otherwise Stated)**

**22. UTANG PIHAK BERELASI (lanjutan)**

**PT LHT Internasional (“LHT”) (lanjutan)**

Perjanjian No. 215/PHP/PIS-SSD/VIII/2020 (lanjutan)

Pada tanggal 10 Agustus 2020, PIS dan Perusahaan mengadakan perjanjian pengalihan utang piutang dengan beberapa hal yang disepakati sebagai berikut (lanjutan):

**7. Opsi Konversi:**

- i. Pada saat Perusahaan akan melakukan Penawaran Umum Perdana Saham (“IPO”), PIS dapat melakukan opsi konversi atas utang menjadi saham berdasarkan Anggaran Dasar Perusahaan pada harga IPO (“opsi konversi”)
- ii. PIS dapat melaksanakan opsi konversi sampai dengan jumlah maksimal 7,5% dari modal ditempatkan/disetor Perusahaan setelah IPO
- iii. Sehubungan dengan opsi konversi, Perusahaan wajib menyampaikan pemberitahuan tertulis kepada PIS sehubungan dengan rencana IPO, agar PIS berkesempatan untuk dapat menggunakan opsi konversi
- iv. Setelah menerima pemberitahuan tertulis sehubungan dengan rencana IPO, PIS wajib menyampaikan tanggapan paling lama 5 (lima) hari kerja. Apabila tidak memberikan tanggapan, maka dianggap tidak akan melaksanakan opsi konversi
- v. Jadwal pelaksanaan opsi konversi mengikuti jadwal pelaksanaan IPO

Perjanjian No. 216/PHP/PIS-SSD/VIII/2020

Pada tanggal 10 Agustus 2020, LHT, PIS dan Perusahaan mengadakan pembaharuan atas perjanjian pengalihan hutang piutang No. 213/PHP/PIS-SSD/VIII/2020, dengan perjanjian No. 216/PPH/LHT-PIS-SSD/VIII/2020. Dalam perjanjian tersebut, beberapa hal yang disepakati adalah:

- a. Dengan ditandatanganinya perjanjian ini, LHT telah mengalihkan hak dan kewajiban kepada PIS
- b. PIS akan menerima semua hak-hak dan manfaat milik LHT
- c. Perusahaan menyetujui dilakukannya pembaharuan (novasi) terkait pergantian LHT ke PIS dan terikat dengan segala ketentuannya seakan-akan PIS merupakan pihak awal dalam perjanjian hutang awal menggantikan LHT termasuk atas seluruh hak dan kewajiban yang terkandung di dalamnya.

**22. DUE TO RELATED PARTIES (continued)**

**PT LHT Internasional (“LHT”) (continued)**

Agreement No.215/PHP/PIS-SSD/VIII/2020 (continued)

On August 10, 2020, PIS and the Company entered into an agreement to transfer the obligation and receivable, with several things agreed as follows (continued):

**7. Conversion Option:**

- i. When the Company is about to conduct an Initial Public Offering (“IPO”), PIS may perform a debt-to-share conversion option based on the Company’s Articles of Association at the IPO price (“conversion option”)
- ii. PIS can exercise the conversion option up to a maximum amount of 7.5% of the Company’s issued / paid-up capital after the IPO
- iii. With respect to conversion options, the Company is required to provide written notification to PIS regarding the IPO plan, so that PIS has the opportunity to exercise the conversion options
- iv. After receiving written notification regarding the IPO plan, PIS is required to submit a response within 5 (five) working days. If you do not provide a response, it is considered that you will not exercise the conversion option
- v. The schedule for implementing the conversion options follows the schedule for implementing the IPO

Agreement No. 216/PHP/PIS-SSD/VIII/2020

On August 10, 2020, LHT, PIS and the Company renewed the accounts payable transfer agreement No. 213/PHP/PIS-SSD/VIII/2020, with agreement No. 216/PPH/LHT-PIS-SSD/VIII/2020. In the agreement, several things that were agreed upon were:

- a. With the signing of this agreement, LHT has transferred its rights and obligations to PIS.
- b. PIS will receive all rights and benefits belonging to LHT.
- c. The Company agrees to make renewals (novations) related to the change of LHT to PIS and is bound by all its provisions as if PIS was the original party in the original debt agreement replacing LHT including all the rights and obligations contained therein.

**PT SOLUSI SINERGI DIGITAL Tbk  
DAN ENTITAS ANAKNYA  
CATATAN ATAS LAPORAN KEUANGAN  
KONSOLIDASIAN  
31 Desember 2021**

**Dan untuk Tahun yang Berakhir pada  
Tanggal tersebut**

**(Disajikan dalam Rupiah, kecuali Dinyatakan Lain)**

**PT SOLUSI SINERGI DIGITAL Tbk  
AND ITS SUBSIDIARIES  
NOTES TO THE CONSOLIDATED  
FINANCIAL STATEMENTS  
December 31, 2021**

**And for the Year Then Ended**

**(Expressed in Rupiah, unless Otherwise Stated)**

**22. UTANG PIHAK BERELASI (lanjutan)**

**PT LHT Internasional (“LHT”) (lanjutan)**

Perjanjian No. 161/PHP/LHT-SSD/XII/2019/P4

Pada tanggal 31 Desember 2021, perjanjian No. 161/PHP/LHT-SSD/XII/2019 mengalami perubahan dengan Adendum IV perjanjian No. 161/PHP/LHT-SSD/XII/2019/P4, dengan beberapa hal yang disepakati sebagai berikut:

1. LHT memberikan tambahan pinjaman kepada Perusahaan sebesar Rp 18.913.019.823.
2. Berdasarkan hal tersebut, Perusahaan mempunyai kewajiban untuk melakukan pembayaran sebesar Rp 30.006.036.836.
3. Lain-lain ketentuan dalam Perjanjian Awal yang tidak diubah dan dengan Perjanjian ini tetap berlaku dan mempunyai kekuatan hukum yang mengikat terhadap Para Pihak dan Perjanjian ini merupakan satu kesatuan dan bagian yang tidak terpisahkan dengan Perjanjian Awal.

**PT Transforme Indonesia**

Perjanjian No. 102/PPB/SSD-TI/09/2020

Berdasarkan perjanjian No.102/PPB/SSD-TI/09/2020 tanggal 15 September 2020, Perusahaan dan PT Transforme Indonesia melakukan transaksi pengadaan perangkat yang akan dipergunakan oleh Perusahaan sebagai media iklan, dan untuk itu para pihak sepakat dengan hal-hal sebagai berikut :

- a. Perusahaan adalah pembeli yang merupakan perseroan terbatas yang bergerak di bidang periklanan.
- b. PT Transforme Indonesia adalah penjual yang telah menyediakan dan menjual barang *digital media* dan *supporting material* kepada Perusahaan dengan spesifikasi yang dibutuhkan oleh Perusahaan.
- c. Dikarenakan kondisi ekonomi nasional yang menurun akibat dari mewabahnya virus Covid-19, dengan ini para pihak menyetujui perubahan ketentuan pembayaran atas transaksi pengadaan material tersebut yang dituangkan dalam perjanjian.

**22. DUE TO RELATED PARTIES (continued)**

**PT LHT Internasional (“LHT”) (continued)**

Agreement No. 161/PHP/LHT-SSD/XII/2019/P4

On December 31, 2021, the agreement No. 161/PHP/LHT-SSD/XII/2019 was amended by Addendum IV of agreement No. 161/PHP/LHT-SSD/XII/2019/P4, with the following agreed points:

1. LHT provides an additional loan to the Company in the amount of Rp 18,913,019,823.
2. Based on this, the Company has an obligation to make a payment of Rp 30,006,036,836.
3. Other clauses in the Initial Agreement that have not been modified and with this Agreement remain in effect and have binding legal force on the Parties and this Agreement is an integral part and inseparable from the Initial Agreement.

**PT Transforme Indonesia**

Agreement No. 102/PPB/SSD-TI/09/2020

Based on agreements No.102/PPB/SSD-TI/09/2020 dated September 15, 2020, the Company and PT Transforme Indonesia entered into a procurement transaction for equipment that will be used by the Company as an advertising medium, the parties have agreed the following details:

- a. The Company is a buyer who is a limited liability company engaged in advertising.
- b. PT Transforme Indonesia is a seller who has provided and sold digital media and supporting materials to the Company with the specifications required by the Company.
- c. Due to the declining national economic conditions due to the outbreak of the Covid-19 virus, the parties hereby agree to amend the payment terms for the material procurement transaction as outlined in the agreement.

**PT SOLUSI SINERGI DIGITAL Tbk  
DAN ENTITAS ANAKNYA  
CATATAN ATAS LAPORAN KEUANGAN  
KONSOLIDASIAN  
31 Desember 2021**

**Dan untuk Tahun yang Berakhir pada  
Tanggal tersebut**

**(Disajikan dalam Rupiah, kecuali Dinyatakan Lain)**

**PT SOLUSI SINERGI DIGITAL Tbk  
AND ITS SUBSIDIARIES  
NOTES TO THE CONSOLIDATED  
FINANCIAL STATEMENTS  
December 31, 2021**

**And for the Year Then Ended**

**(Expressed in Rupiah, unless Otherwise Stated)**

**22. UTANG PIHAK BERELASI (lanjutan)**

**PT Transforme Indonesia (lanjutan)**

Perjanjian No. 102/PPB/SSD-TI/09/2020 (lanjutan)

Beberapa hal yang disepakati dalam perjanjian adalah sebagai berikut :

1. PT Transforme Indonesia menjual barang kepada Perusahaan dengan total harga sebesar Rp 3.219.484.000 (selanjutnya disebut "Harga Penjualan").
2. Pembayaran harga penjualan dilakukan paling lama pada 31 Desember 2021 dengan cara PT Transforme Indonesia menerbitkan invoice, faktur pajak dan dokumen pendukung lainnya yang mungkin dibutuhkan oleh PT Transforme Indonesia.
3. Seluruh bea dan/atau pajak yang timbul dalam Perjanjian dibebankan kepada para pihak sesuai dengan ketentuan perpajakan yang berlaku di Indonesia.
4. PT Transforme Indonesia memberikan garansi service untuk kualitas dan performa barang untuk jangka waktu 1 tahun dan garansi sparepart untuk jangka waktu 1 tahun sejak tanggal Berita Acara Serah Terima ("BAST").
5. Para pihak tidak dapat mengalihkan sebagian atau seluruh perjanjian ini tanpa persetujuan terlebih dahulu dari pihak lainnya.
6. Para pihak sepakat dan setuju bahwa barang dapat dipergunakan oleh Perusahaan untuk menunjang aktivitas bisnisnya walaupun Perusahaan belum menyelesaikan kewajiban pembayarannya kepada PT Transforme Indonesia.
7. Para pihak sepakat dan setuju bahwa Perusahaan dapat memindahkan barang ke lokasi lain yang ditunjuk oleh Perusahaan sesuai kebutuhan dan kepentingan bisnis Perusahaan, tanpa perlu memberikan pemberitahuan dan atau meminta persetujuan PT Transforme Indonesia.

**22. DUE TO RELATED PARTIES (continued)**

**PT Transforme Indonesia (continued)**

Agreement No. 102/PPB/SSD-TI/09/2020 (continued)

Some of the things agreed in the agreement are as follows:

1. PT Transforme Indonesia sells goods to the Company for a total price of Rp 3,219,484,000 (hereinafter referred to as "Sales Price").
2. Payment of the sales price shall be made no later than December 31, 2021 by way PT Transforme Indonesia issues invoices, tax invoices and other supporting documents that may be required by PT Transforme Indonesia.
3. All duties and/or taxes that arise in the Agreement are borne by the parties in accordance with the taxation provisions applicable in Indonesia.
4. PT Transforme Indonesia provides service guarantees for the quality and performance of goods for a period of 1 year and spare parts warranty for a period of 1 year from the date of Handover ("BAST").
5. The parties cannot transfer part or all of this agreement without the prior consent of the other party
6. The parties agree that the goods can be used by the Company to support its business activities even though the Company has not completed its payment obligations to PT Transforme Indonesia.
7. The parties agree that the Company can move goods to another location designated by the Company according to the needs and business interests of the Company, without the need to give notice and or ask for PT Transforme Indonesia's approval.



**PT SOLUSI SINERGI DIGITAL Tbk  
DAN ENTITAS ANAKNYA  
CATATAN ATAS LAPORAN KEUANGAN  
KONSOLIDASIAN  
31 Desember 2021**

**Dan untuk Tahun yang Berakhir pada  
Tanggal tersebut**

**(Disajikan dalam Rupiah, kecuali Dinyatakan Lain)**

**PT SOLUSI SINERGI DIGITAL Tbk  
AND ITS SUBSIDIARIES  
NOTES TO THE CONSOLIDATED  
FINANCIAL STATEMENTS  
December 31, 2021  
And for the Year Then Ended  
(Expressed in Rupiah, unless Otherwise Stated)**

**22. UTANG PIHAK BERELASI (lanjutan)**

**PT Transforme Indonesia (lanjutan)**

Perjanjian No.102/PPB/SSD-TI/09/2020/P1

Pada tanggal 30 Desember 2020, Perusahaan dan PT Transforme Indonesia membuat addendum perjanjian pengadaan barang yang tertuang dalam perjanjian No. 102/PPB/SSD-TI/09/2020/P1.

Beberapa hal yang disepakati dalam perjanjian adalah sebagai berikut :

1. Para pihak telah menandatangani perjanjian pengadaan barang tanggal 15 September 2020 No. 102/PPB/SSD-TI/09/2020 ("perjanjian awal").
2. Para pihak sepakat untuk melakukan perubahan pasal 1.2 tentang Ruang Lingkup Perjanjian dan Spesifikasi Barang dan pasal 2 Harga dan Cara Pembayaran dalam Perjanjian Awal.
3. Para pihak sepakat bahwa barang yang menjadi objek transaksi adalah barang *digital media* dan *supporting material*.
4. PT Transforme Indonesia menjual barang kepada Perusahaan dengan total harga sebesar Rp 8.625.000.000 termasuk PPN ("harga penjualan").
5. Pembayaran harga penjualan dilakukan paling lambat pada 31 Desember 2021 ("batas akhir pembayaran").
6. Pembayaran harga penjualan kepada PT Transforme Indonesia dapat dipercepat oleh Perusahaan dari batas akhir pembayaran dan/atau dapat dibayarkan secara bertahap sampai dengan batas akhir pembayaran.
7. PT Transforme Indonesia memberikan garansi perlindungan dan keamanan barang selama masih dalam penguasaan PT Transforme Indonesia, sampai dengan barang sudah dipasang/diinstalasi dan diserahkan kepada Perusahaan di lokasi yang sudah ditentukan oleh para pihak.
8. Perusahaan memberikan garansi *service* untuk kualitas dan performa barang untuk jangka waktu 3 (tiga) tahun dan garansi sparepart untuk jangka waktu 3 (tiga) tahun sejak tanggal BAST yang tertera pada *warranty form*.

**22. DUE TO RELATED PARTIES (continued)**

**PT Transforme Indonesia (continued)**

Agreement No.102/PPB/SSD-TI/09/2020/P1

On December 30, 2020, the Company and PT Transforme Indonesia made an addendum agreement as stated in the agreements No. 102/PPB/SSD-TI/09/2020/P1.

Some of the things agreed in the agreement are as follows:

1. The parties have signed a procurement agreement dated September 15, 2020 No. 102/PPB/SSD-TI/09/2020 ("preliminary agreement").
2. The parties agree to make changes to article 1.2 regarding the Scope of the Agreement and Specifications for Goods and article 2 Prices and Methods of Payment in the Initial Agreement.
3. The parties agree that the goods that are the object of the transaction are digital media goods and supporting materials.
4. PT Transforme Indonesia sells goods to the Company for a total price of Rp 8,625,000,000 including VAT ("sales price").
5. Payment of the sales price shall be made no later than December 31, 2021 ("deadline for payment").
6. Payment of sales prices to PT Transforme Indonesia can be accelerated by the Company from the payment deadline and/or can be paid in stages up to the payment deadline.
7. PT Transforme Indonesia guarantees the protection and security of goods as long as they are still under the control of PT Transforme Indonesia, until the goods have been installed/installed and handed over to the Company in locations that have been determined by the parties.
8. The company provides warranty service for the quality and performance of goods for a period of 3 (three) years and spare parts warranty for a period of 3 (three) years from the date of BAST which is stated in the warranty form.

**PT SOLUSI SINERGI DIGITAL Tbk  
DAN ENTITAS ANAKNYA  
CATATAN ATAS LAPORAN KEUANGAN  
KONSOLIDASIAN  
31 Desember 2021**

**Dan untuk Tahun yang Berakhir pada  
Tanggal tersebut  
(Disajikan dalam Rupiah, kecuali Dinyatakan Lain)**

**PT SOLUSI SINERGI DIGITAL Tbk  
AND ITS SUBSIDIARIES  
NOTES TO THE CONSOLIDATED  
FINANCIAL STATEMENTS  
December 31, 2021**

**And for the Year Then Ended  
(Expressed in Rupiah, unless Otherwise Stated)**

**23. LIABILITAS IMBALAN KERJA**

Pada tanggal 31 Desember 2021 dan 2020, Grup mencatat penyisihan liabilitas imbalan kerja berdasarkan perhitungan aktuaris independent KKA Azwir Arifin dan Rekan melalui laporan No.0000000/LA-AAR/II/2022 tanggal 16 Februari 2022 and No. 00000/LA-AAR/II/2021 tanggal 11 Februari 2021 menggunakan metode "Projected Unit Credit" dengan asumsi-asumsi utama sebagai berikut:

	<u>2021</u>	<u>2020</u>	
Tingkat diskonto per tahun	7,57%	7,80%	Annual discount rate
Tingkat kenaikan gaji per tahun	8%	8%	Salary rate increase
Usia pensiun normal	55 tahun / years	55 tahun / years	Normal pension age
Tingkat kematian	Indonesia - III (2011) 10% dari Tabel Mortalita Indonesia III/10% of Indonesian Mortality Table-III	Indonesia - III (2011) 10% dari Tabel Mortalita Indonesia III/10% of Indonesian Mortality Table-III	Mortality rate
Tingkat kecacatan			Disability rate

Beban imbalan kerja karyawan yang diakui di laporan laba rugi dan penghasilan komprehensif lain konsolidasian adalah sebagai berikut:

The employee benefits expense recognized in the consolidated statement of profit or loss and other comprehensive income is as follows:

	<u>2021</u>	<u>2020</u>	
Biaya jasa kini	1.027.138.254	223.406.707	Current service cost
Biaya jasa lalu	(157.612.974)	-	Past service cost
Biaya bunga	10.022.056	3.580.335	Interest cost
Biaya imbalan pasti yang diakui di laba rugi (Catatan 29)	879.547.336	226.987.042	Employee benefits costs recognized in profit or loss (Note 29)
Kerugian (keuntungan) aktuarial karena penyesuaian pengalaman dicatat di pendapatan komprehensif lain	(131.257.045)	19.178.565	Actuarial loss (gain) arising from experience adjustments recognized in other comprehensive income
<b>Total</b>	<b>748.290.291</b>	<b>246.165.607</b>	<b>Total</b>

Mutasi liabilitas imbalan kerja yang diakui pada laporan posisi keuangan konsolidasian adalah sebagai berikut:

Movements of employee benefits liability recognized at consolidated statement of financial position, are as follows:

	<u>2021</u>	<u>2020</u>	
Saldo awal	289.775.029	43.609.422	Beginning balance
Biaya jasa kini	1.027.138.254	223.406.707	Current service cost
Biaya jasa lalu	(157.612.974)	-	Past service cost
Biaya bunga	10.022.056	3.580.335	Interest cost
Pengukuran kembali:			Remeasurement:
Kerugian (keuntungan) aktuarial karena penyesuaian pengalaman	(131.257.045)	19.178.565	Actuarial loss (gain) due to experience adjustments
<b>Saldo Akhir</b>	<b>1.038.065.320</b>	<b>289.775.029</b>	<b>Ending Balance</b>

**PT SOLUSI SINERGI DIGITAL Tbk  
DAN ENTITAS ANAKNYA  
CATATAN ATAS LAPORAN KEUANGAN  
KONSOLIDASIAN  
31 Desember 2021**

**Dan untuk Tahun yang Berakhir pada  
Tanggal tersebut  
(Disajikan dalam Rupiah, kecuali Dinyatakan Lain)**

**PT SOLUSI SINERGI DIGITAL Tbk  
AND ITS SUBSIDIARIES  
NOTES TO THE CONSOLIDATED  
FINANCIAL STATEMENTS  
December 31, 2021**

**And for the Year Then Ended  
(Expressed in Rupiah, unless Otherwise Stated)**

**23. LIABILITAS IMBALAN KERJA (lanjutan)**

Sensitivitas keseluruhan imbalan kerja jangka panjang terhadap perubahan tertimbang asumsi dasar masing-masing pada tanggal 31 Desember 2021 dan 2020 adalah sebagai berikut:

**23. EMPLOYEE BENEFITS LIABILITY (continued)**

The sensitivity of the overall provision of long-term employee benefit to changes in the weighted principal assumptions as of December 31, 2021 and 2020, respectively are as follows:

	2021		
	Perubahan asumsi / Change in assumption	Dampak pada keseluruhan kewajiban / Impact on overall liability	
Tingkat diskonto	Penurunan menjadi 6.56% / Decrease to 6.56% Kenaikan menjadi 8.56% / Increase to 8.56%	Kenaikan menjadi Rp 1.174.951.523 / Increase to Rp 1,174,951,523 Penurunan menjadi Rp 923.209.710 / Decrease to Rp 923,209,710	Discount rate
Tingkat kenaikan gaji	Penurunan menjadi 7.00% / Decrease to 7.00% Kenaikan menjadi 9.00% / Increase to 9.00%	Penurunan menjadi Rp 922.655.905 / Decrease to Rp 922,655,905 Kenaikan menjadi Rp 1.172.982.840 / Increase to Rp 1,172,982,840	Salary growth rate
2020			
	Perubahan asumsi / Change in assumption	Dampak pada keseluruhan kewajiban / Impact on overall liability	
Tingkat diskonto	Penurunan menjadi 6.75% / Decrease to 6,75% Kenaikan menjadi 8.75% / Increase to 8.75%	Kenaikan menjadi Rp 347.204.075 / Increase to Rp 347,204,075 Penurunan menjadi Rp 243.878.964 / Decrease to Rp 243,878,964	Discount rate
Tingkat kenaikan gaji	Penurunan menjadi 8.00% / Decrease to 8,00% Kenaikan menjadi 10.00% / Increase to 10.00%	Penurunan menjadi Rp 243.631.811 / Decrease to Rp 243,631,811 Kenaikan menjadi Rp 346.413.408 / Increase to Rp 346,413,408	Salary growth rate

**24. MODAL SAHAM**

Susunan pemegang saham Perusahaan pada tanggal 31 Desember 2021 dan 2020 adalah sebagai berikut:

**24. SHARE CAPITAL**

The composition of the Company's shareholders as of December 31, 2021 and 2020 are as follows:

Pemegang Saham	2021			Shareholders
	Jumlah Saham / Number of Shares	Persentase Kepemilikan / Percentage of Ownership	Total / Total	
PT Investasi Sukses Bersama	1.500.750.000	73,20%	150.075.000.000	PT Investasi Sukses Bersama
PT Investasi Gemilang Maju	158.855.440	7,75%	15.885.544.000	PT Investasi Gemilang Maju
PT Prambanan Investasi Sukses	129.986.420	6,34%	12.998.642.000	PT Prambanan Investasi Sukses
Masyarakat (masing-masing kurang dari 5%)	260.700.426	12,71%	26.070.042.600	Public (each below 5%)
<b>Total</b>	<b>2.050.292.286</b>	<b>100,00%</b>	<b>205.029.228.600</b>	<b>Total</b>

**PT SOLUSI SINERGI DIGITAL Tbk  
DAN ENTITAS ANAKNYA  
CATATAN ATAS LAPORAN KEUANGAN  
KONSOLIDASIAN  
31 Desember 2021**

**Dan untuk Tahun yang Berakhir pada  
Tanggal tersebut**

**(Disajikan dalam Rupiah, kecuali Dinyatakan Lain)**

**PT SOLUSI SINERGI DIGITAL Tbk  
AND ITS SUBSIDIARIES  
NOTES TO THE CONSOLIDATED  
FINANCIAL STATEMENTS  
December 31, 2021**

**And for the Year Then Ended**

**(Expressed in Rupiah, unless Otherwise Stated)**

**24. MODAL SAHAM (lanjutan)**

**24. SHARE CAPITAL (continued)**

	2020			Shareholders
	Jumlah Saham / Number of Shares	Persentase Kepemilikan / Percentage of Ownership	Total / Total	
<b>Pemegang Saham</b>				
PT Investasi Sukses Bersama	1.500.750.000	77,08%	150.075.000.000	PT Investasi Sukses Bersama
PT Prambanan Investasi Sukses	141.509.400	7,27%	14.150.940.000	PT Prambanan Investasi Sukses
PT Investasi Gemilang Maju Tinawati	141.509.400 6.750.000	7,27% 0,35%	14.150.940.000 675.000.000	PT Investasi Gemilang Maju Tinawati
Masyarakat (masing-masing kurang dari 5%)	156.558.200	8,03%	15.655.820.000	Public (each below 5%)
<b>Total</b>	<b>1.947.077.000</b>	<b>100,00%</b>	<b>194.707.700.000</b>	<b>Total</b>

Berdasarkan Akta Notaris Janty Lega,S.H., M.Kn., No.35 tanggal 22 Januari 2020, George Samuel telah mengalihkan seluruh kepemilikan saham sebanyak 75.000 ke PT Investasi Sukses Bersama. Akta tersebut telah mendapat pengesahan dari Kementerian Hukum dan Hak Asasi Manusia Republik Indonesia melalui Surat Keputusan No.AHU-AH.01.03-0043385 tanggal 24 Januari 2020.

*Based on the Notarial Deed of Janty Lega, S.H., M.Kn., No. 35 dated January 22, 2020, George Samuel has transferred all share ownership totaling 75,000 to PT Investasi Sukses Bersama. The Notarial Deed was approved from the Ministry of Law and Human Rights of the Republic of Indonesia through a Decree No.AHU-AH.01.03-0043385 dated January 24, 2020,*

Berdasarkan Akta Notaris Riny Yulianti,S.H, No.12 tanggal 15 Juli 2020, Perusahaan memperoleh tambahan modal disetor sebanyak Rp 150.000.000.000 dari PT Investasi Sukses Bersama ("ISB"). Tambahan modal disetor tersebut merupakan hasil konversi utang Perusahaan kepada PT Investasi Sukses Bersama berdasarkan Perjanjian Utang Piutang No. 216/PHP/PIS-SSD/VIII/2020 tanggal 10 Agustus 2020, serta menyetujui Penawaran Umum kepada masyarakat sebanyak-banyaknya 323.035.700 lembar saham, disertai dengan waran yang diberikan secara cuma-cuma sebanyak-banyaknya 258.428.560. Akta tersebut telah mendapat pengesahan dari Kementerian Hukum dan Hak Asasi Manusia Republik Indonesia melalui Surat Keputusan No. AHU-0049694.AH.01.02 tahun 2020 tanggal 21 Juli 2020.

*Based on the Notary Deed of Riny Yulianti, S.H, No.12 dated July 15, 2020, the Company received additional paid-in capital of Rp 150,000,000,000 from PT Investasi Sukses Bersama ("ISB"). The additional paid-in capital is the result of the conversion of the Company's debt to PT Investasi Sukses Bersama based on the Accounts Receivable Agreement No. 216/PHP/PIS-SSD/VIII/2020 dated August 10, 2020, and approved a Public Offering to the public of a maximum of 323,035,700 shares, accompanied by warrants given free of charge as much as 258,428,560. The deed has been approved by the Ministry of Law and Human Rights of the Republic of Indonesia through its Decision letter No. AHU-0049694.AH.01.02 year 2020 date July 21, 2020.*

Pada tahun 2021, jumlah Waran Seri I yang telah dilaksanakan menjadi saham adalah sebanyak 103.215.286 saham.

*In 2021, the number of Series I Warrants that have been exercised into shares is 103,215,286 shares.*

**PT SOLUSI SINERGI DIGITAL Tbk  
DAN ENTITAS ANAKNYA  
CATATAN ATAS LAPORAN KEUANGAN  
KONSOLIDASIAN  
31 Desember 2021**

**Dan untuk Tahun yang Berakhir pada  
Tanggal tersebut  
(Disajikan dalam Rupiah, kecuali Dinyatakan Lain)**

**PT SOLUSI SINERGI DIGITAL Tbk  
AND ITS SUBSIDIARIES  
NOTES TO THE CONSOLIDATED  
FINANCIAL STATEMENTS  
December 31, 2021**

**And for the Year Then Ended  
(Expressed in Rupiah, unless Otherwise Stated)**

**25. TAMBAHAN MODAL DISETOR**

	<u>2021</u>	<u>2020</u>
Selisih antara pembayaran yang diterima dengan nilai nominal saham pada: Penawaran umum perdana tahun 2020 (Catatan 1c)	189.018.110.000	189.018.110.000
Konversi waran tahun 2021 (Catatan 24)	60.897.018.740	-
Biaya emisi saham	(3.532.387.928)	(3.532.387.928)
Selisih nilai transaksi entitas sepengendali (Catatan 1d)	2.905.639.379	-
Pengampunan pajak	3.125.956.639	3.125.956.639
<b>Total</b>	<b><u>252.414.336.830</u></b>	<b><u>188.611.678.711</u></b>

**25. ADDITIONAL PAID-IN CAPITAL**

	<u>2021</u>	<u>2020</u>	
			<i>Difference between payments received and face value of share at: Initial public offering in 2020 (Note 1c)</i>
			<i>Warrant conversion in 2021 (Note 24)</i>
			<i>Issuance costs of share</i>
			<i>Difference in value from transactions of entities under common control (Note 1d)</i>
			<i>Tax amnesty</i>
<b>Total</b>	<b><u>252.414.336.830</u></b>	<b><u>188.611.678.711</u></b>	<b>Total</b>

**26. KEPENTINGAN NONPENGENDALI**

	<u>2021</u>	<u>2020</u>
PT Integrasi Jaringan Bersama	1.097.559.479	-
PT Linikini Aspirasi Kreasi	291.565.948	-
PT Sinergi Media Digital	255.521.999	-
PT Sinergi Apta Media	233.000.000	-
PT Sinergi Aplikasi Akurat	174.750.000	-
PT Media Digital Selaras	174.731.000	-
PT Solusi Internet Andalan	116.400.000	-
PT Kreasi Kode Digital	77.817.805	458.768.121
PT Solusi Pariwisata Digital	61.867.723	134.544.975
PT Mitra Digital Ekosistem	19.084.274	123.947.210
PT Laper Nih Indonesia	10.539.393	105.676.170
PT Integrasi Media Terkini	3.466.059	(4.703.051)
PT Solusi Pembayaran Gerai	978.525	996.561
PT Graha Mamuju Indah	44.576	624.435
PT Media Jalan Tol	-	(1.207.130.843)
PT Aspek Media Indonesia	(5.606.277)	(5.042.803)
PT Integrasi Jaringan Ekosistem	(32.228.786)	(32.753.279)
PT Integrasi Omudas Media	(33.982.545)	59.476.513
PT Jalani Operasional Bersama	(48.201.338)	(5.667.297)
PT Laju Inti Digital	(81.022.584)	-
<b>Total</b>	<b><u>2.316.285.251</u></b>	<b><u>(371.263.288)</u></b>

**26. NON-CONTROLLING INTEREST**

	<u>2021</u>	<u>2020</u>	
			<i>PT Integrasi Jaringan Bersama</i>
			<i>PT Linikini Aspirasi Kreasi</i>
			<i>PT Sinergi Media Digital</i>
			<i>PT Sinergi Apta Media</i>
			<i>PT Sinergi Aplikasi Akurat</i>
			<i>PT Media Digital Selaras</i>
			<i>PT Solusi Internet Andalan</i>
			<i>PT Kreasi Kode Digital</i>
			<i>PT Solusi Pariwisata Digital</i>
			<i>PT Mitra Digital Ekosistem</i>
			<i>PT Laper Nih Indonesia</i>
			<i>PT Integrasi Media Terkini</i>
			<i>PT Solusi Pembayaran Gerai</i>
			<i>PT Graha Mamuju Indah</i>
			<i>PT Media Jalan Tol</i>
			<i>PT Aspek Media Indonesia</i>
			<i>PT Integrasi Jaringan Ekosistem</i>
			<i>PT Integrasi Omudas Media</i>
			<i>PT Jalani Operasional Bersama</i>
			<i>PT Laju Inti Digital</i>
<b>Total</b>	<b><u>2.316.285.251</u></b>	<b><u>(371.263.288)</u></b>	<b>Total</b>

**27. PENDAPATAN USAHA**

	<u>2021</u>	<u>2020</u>
Periklanan	114.182.189.709	58.764.655.568
Portal web dan platform digital	290.197.011.740	-
Core	1.075.200.000	-
Penjualan kopi	-	62.623.000
Penjualan catering	-	33.194.029
Sewa peralatan	-	830.957.910
Penjualan <i>brewing</i> kopi	-	22.800.000
<b>Sub-total</b>	<b>405.454.401.449</b>	<b>59.714.230.507</b>
Potongan harga	(14.497.284.564)	(12.209.557.152)
<b>Neto</b>	<b><u>390.957.116.885</u></b>	<b><u>47.504.673.355</u></b>

**27. REVENUES**

	<u>2021</u>	<u>2020</u>	
			<i>Advertising sales</i>
			<i>Web portal and digital platform</i>
			<i>Core</i>
			<i>Coffees sales</i>
			<i>Catering sales</i>
			<i>Equipment rental</i>
			<i>Brewing coffee sales</i>
<b>Sub-total</b>	<b>405.454.401.449</b>	<b>59.714.230.507</b>	<b>Sub-total</b>
Potongan harga	(14.497.284.564)	(12.209.557.152)	<i>Discount</i>
<b>Neto</b>	<b><u>390.957.116.885</u></b>	<b><u>47.504.673.355</u></b>	<b>Net</b>

Rincian berdasarkan jenis pelanggan adalah sebagai berikut:

*The detail based on customer type are as follows:*

	<u>2021</u>	<u>2020</u>
Pihak berelasi (Catatan 34)	23.953.636.364	18.820.345.600
Pihak ketiga	367.003.480.521	28.684.327.755
<b>Total</b>	<b><u>390.957.116.885</u></b>	<b><u>47.504.673.355</u></b>

	<u>2021</u>	<u>2020</u>	
			<i>Related party (Note 34)</i>
			<i>Third parties</i>
<b>Total</b>	<b><u>390.957.116.885</u></b>	<b><u>47.504.673.355</u></b>	<b>Total</b>

**PT SOLUSI SINERGI DIGITAL Tbk  
DAN ENTITAS ANAKNYA  
CATATAN ATAS LAPORAN KEUANGAN  
KONSOLIDASIAN  
31 Desember 2021**

**Dan untuk Tahun yang Berakhir pada  
Tanggal tersebut  
(Disajikan dalam Rupiah, kecuali Dinyatakan Lain)**

**PT SOLUSI SINERGI DIGITAL Tbk  
AND ITS SUBSIDIARIES  
NOTES TO THE CONSOLIDATED  
FINANCIAL STATEMENTS  
December 31, 2021**

**And for the Year Then Ended  
(Expressed in Rupiah, unless Otherwise Stated)**

**27. PENDAPATAN USAHA (lanjutan)**

Rincian pendapatan kepada pelanggan yang melebihi 10% dari jumlah konsolidasian adalah sebagai berikut:

	<u>2021</u>
PT Pulau Pulau Media (Catatan 34)	23.953.636.364

**27. REVENUES (continued)**

The details of revenue obtained from individual customers representing more than 10% of the total consolidated revenue are as follows:

	<u>2020</u>	
PT Pulau Pulau Media (Note 34)	18.820.345.600	

**28. BEBAN POKOK PENDAPATAN**

	<u>2021</u>
Periklanan	47.528.702.371
Portal web dan platform digital Core	286.293.021.033
	5.456.158.986
Katering	-
Kopi	-
Brewing kopi	-
<b>Total</b>	<b>339.277.882.390</b>

Tidak terdapat beban pokok pendapatan dari pemasok yang jumlahnya di atas 10% dari jumlah beban pokok pendapatan.

**28. COSTS OF REVENUES**

	<u>2020</u>	
	20.134.210.001	Advertising
	-	Web portal and digital platform Core
	23.208.400	Catering
	92.988.594	Coffee
	15.344.700	Brewing coffees
<b>Total</b>	<b>20.265.751.695</b>	<b>Total</b>

There are no cost of revenues from any suppliers which are above 10% of the total cost of revenues.

**29. BEBAN OPERASIONAL**

	<u>2021</u>
<b>Beban pemasaran:</b>	
Komisi	<u>66.512.380</u>
<b>Beban umum dan administrasi :</b>	
Gaji, THR dan tunjangan	12.240.515.592
Penyusutan (Catatan 10)	9.315.803.610
Beban pajak	3.316.189.395
Jasa profesional	1.759.671.980
Perizinan	1.712.529.165
Imbalan kerja karyawan (Catatan 23)	879.547.336
Jamuan dan sumbangan	868.274.154
Internet, telepon, air dan listrik	785.130.620
Iklan, majalah dan pemasaran	384.329.307
Transportasi dan perjalanan dinas	283.484.817
Administrasi efek	256.223.184
Asuransi	218.300.774
Perlengkapan	180.429.931
Pemeliharaan dan perawatan	179.809.928
Alat tulis dan cetakan	142.127.435
Sewa	18.276.000
Natura	5.036.414
Lain-lain	289.879.422
<b>Sub-total</b>	<b>32.835.559.064</b>
<b>Total</b>	<b>32.902.071.444</b>

**29. OPERATING EXPENSES**

	<u>2020</u>	
	<u>246.666.415</u>	<b>Marketing expense:</b> Commission
		<b>General and administrative expense:</b>
	5.257.474.316	Salaries and allowances
	5.625.781.942	Depreciation (Note 10)
	194.747.194	Tax expense
	276.012.600	Professional fee
	252.962.563	License
	226.987.042	Employee benefits (Note 23)
	4.405.000	Entertain and donations
	444.217.444	Internet, telephone, water and electricity
	-	Advertising, magazines and marketing
	86.998.033	Transportation and office travel
	-	Securities administration
	322.264.661	Insurance
	14.707.080	Equipment
	104.157.270	Maintenance and care
	3.884.000	Stationery and prints
	126.400.000	Rent
	-	Nature
	5.982.700	Others
<b>Sub-total</b>	<b>12.946.981.847</b>	<b>Sub-total</b>
<b>Total</b>	<b>13.193.648.262</b>	<b>Total</b>



**PT SOLUSI SINERGI DIGITAL Tbk  
DAN ENTITAS ANAKNYA  
CATATAN ATAS LAPORAN KEUANGAN  
KONSOLIDASIAN  
31 Desember 2021**

**Dan untuk Tahun yang Berakhir pada  
Tanggal tersebut  
(Disajikan dalam Rupiah, kecuali Dinyatakan Lain)**

**PT SOLUSI SINERGI DIGITAL Tbk  
AND ITS SUBSIDIARIES  
NOTES TO THE CONSOLIDATED  
FINANCIAL STATEMENTS  
December 31, 2021**

**And for the Year Then Ended  
(Expressed in Rupiah, unless Otherwise Stated)**

**30. PENGHASILAN (BEBAN) LAIN-LAIN**

	<u>2021</u>	<u>2020</u>
Bagian laba entitas anak yang dilepas	330.999.254	-
Penyisihan penurunan nilai piutang usaha (Catatan 5)	-	(316.435.604)
Lain-lain	1.938.472.649	132.473.138
<b>Neto</b>	<b>2.269.471.903</b>	<b>(183.962.466)</b>

**30. OTHER INCOMES (EXPENSES)**

Share portion of divest subsidiary  
Allowance of impairment  
for trade receivables (Note 5)  
Others  
**Net**

**31. PENGHASILAN KEUANGAN**

	<u>2021</u>	<u>2020</u>
Penghasilan bunga kontraktual (Catatan 12)	13.268.169.184	14.506.450.334
Penghasilan bunga - amortisasi kerugian hari ke-1 untuk piutang keuangan	-	1.554.862.208
Keuntungan hari ke-1 untuk utang (Catatan 22)	7.481.442.425	-
Penghasilan bunga dan jasa giro bank	76.930.834	24.917.787
<b>Total</b>	<b>20.826.542.443</b>	<b>16.086.230.329</b>

**31. FINANCE INCOME**

Contractual interest income (Note 12)  
Interest income - amortization of day 1 loss on receivable  
Day 1 gain on payable (Note 22)  
Bank interest income and giro service  
**Total**

**32. BEBAN KEUANGAN**

	<u>2021</u>	<u>2020</u>
Bunga pinjaman (Catatan 22)	(2.100.362.210)	(2.185.941.207)
Beban bunga - amortisasi keuntungan hari ke-1 untuk utang (Catatan 22)	(906.674.444)	(14.699.102.316)
Beban bunga liabilitas sewa	(4.876.425.117)	(2.096.117.887)
Bunga pinjaman bank	(1.800.176.275)	-
Biaya bunga pinjaman - Tez Capital	(7.639.812.973)	(7.481.285.762)
Biaya administrasi bank	(45.094.534)	(73.297.870)
<b>Total</b>	<b>(17.368.545.553)</b>	<b>(26.535.745.042)</b>

**32. FINANCE EXPENSES**

Loan interest (Note 22)  
Interest expense - amortization of day 1 gain on payable (Note 22)  
Interest expense - lease liabilities  
Interest bank loans  
Interest expenses - Tez Capital  
Bank administration fee  
**Total**

**33. LABA NETO PER SAHAM**

Perhitungan laba neto per saham untuk tahun-tahun yang berakhir pada tanggal 31 Desember 2021 dan 2020, adalah sebagai berikut:

	<u>2021</u>	<u>2020</u>
Laba neto tahun berjalan diatribusikan kepada entitas induk	25.819.298.323	2.209.353.862
Jumlah rata-rata saham tertimbang	1.964.521.004	1.947.077.000
<b>Laba neto per saham dasar/dilusian</b>	<b>13,14</b>	<b>0,47</b>

**33. EARNINGS PER SHARE**

Computation of earning per share for the years ended December 31, 2021 and 2020, is as follows:

Net profit for the period attributable to owners of the parent  
Weighted average number of shares  
**Basic/diluted earnings per share**

**PT SOLUSI SINERGI DIGITAL Tbk  
DAN ENTITAS ANAKNYA  
CATATAN ATAS LAPORAN KEUANGAN  
KONSOLIDASIAN  
31 Desember 2021**

**Dan untuk Tahun yang Berakhir pada  
Tanggal tersebut  
(Disajikan dalam Rupiah, kecuali Dinyatakan Lain)**

**PT SOLUSI SINERGI DIGITAL Tbk  
AND ITS SUBSIDIARIES  
NOTES TO THE CONSOLIDATED  
FINANCIAL STATEMENTS  
December 31, 2021**

**And for the Year Then Ended  
(Expressed in Rupiah, unless Otherwise Stated)**

**34. INFORMASI PIHAK BERELASI**

Dalam kegiatan usahanya, Grup melakukan beberapa transaksi dengan pihak-pihak berelasi yang dilakukan pada tingkat harga dan persyaratan tertentu.

**a. Saldo Signifikan dan Transaksi Signifikan Dengan Pihak Berelasi**

Rincian saldo yang timbul dari transaksi dengan pihak-pihak berelasi adalah sebagai berikut:

	<u>2021</u>	<u>2020</u>
<b>Piutang usaha (Catatan 5)</b>		
PT Pulau Pulau Media	-	<b>11.082.380.160</b>
<b>Piutang pihak berelasi (Catatan 12)</b>		
PT Pulau Pulau Media	<b>250.341.415.974</b>	<b>284.399.555.477</b>
<b>Total</b>	<b>250.341.415.974</b>	<b>295.481.935.637</b>
<b>Persentase dari total aset</b>	<b>27,93%</b>	<b>57,88%</b>

	<u>2021</u>	<u>2020</u>
<b>Utang usaha (Catatan 13)</b>		
PT Transforme Indonesia	-	4.875.000.000
PT Agen Digital Indonesia	-	380.196.423
PT Omudas Delapan Raya	-	681.984.000
<b>Utang pihak berelasi (Catatan 22)</b>		
PT LHT Internasional	26.383.028.997	12.259.469.277
PT Transforme Indonesia	-	8.625.000.000
<b>Total</b>	<b>26.383.028.997</b>	<b>26.821.649.700</b>
<b>Persentase dari total liabilitas</b>	<b>6,94%</b>	<b>27,57%</b>

	<u>2021</u>	<u>2020</u>
<b>Pendapatan (Catatan 27)</b>		
PT Pulau Pulau Media	23.953.636.364	18.820.345.600
<b>Persentase dari total pendapatan</b>	<b>6,13%</b>	<b>39,62%</b>

	<u>2021</u>	<u>2020</u>
<b>Pendapatan bunga (Catatan 31)</b>		
PT Pulau Pulau Media	13.268.169.184	14.506.450.334
<b>Persentase dari total pendapatan keuangan</b>	<b>63,71%</b>	<b>90,18%</b>

	<u>2021</u>	<u>2020</u>
<b>Beban bunga (Catatan 32)</b>		
PT LHT Internasional	2.100.362.210	2.185.941.207
<b>Persentase dari total beban keuangan</b>	<b>12,09%</b>	<b>8,24%</b>

**34. RELATED PARTIES INFORMATION**

The Group, in its regular business, has transactions with related parties which are conducted in certain prices and terms.

**a. Significant Balances and Significant Transactions With Related Parties**

Details of balances arising from transactions with related parties are as follows:

**Trade receivables (Note 5)**  
PT Pulau Pulau Media

**Due from a related party (Note 12)**  
PT Pulau Pulau Media

**Total**

**Percentage to total assets**

**Trade payables (Note 13)**

PT Transforme Indonesia

PT Agen Digital Indonesia

PT Omudas Delapan Raya

**Due to related parties (Note 22)**

PT LHT Internasional

PT Transforme Indonesia

**Total**

**Percentage to total liabilities**

**Revenue (Note 27)**

PT Pulau Pulau Media

**Percentage to total revenue**

**Interest income (Note 31)**

PT Pulau Pulau Media

**Percentage to total finance income**

**Interest expenses (Note 32)**

PT LHT Internasional

**Percentage to total finance costs**

**PT SOLUSI SINERGI DIGITAL Tbk  
DAN ENTITAS ANAKNYA  
CATATAN ATAS LAPORAN KEUANGAN  
KONSOLIDASIAN  
31 Desember 2021**

**Dan untuk Tahun yang Berakhir pada  
Tanggal tersebut  
(Disajikan dalam Rupiah, kecuali Dinyatakan Lain)**

**PT SOLUSI SINERGI DIGITAL Tbk  
AND ITS SUBSIDIARIES  
NOTES TO THE CONSOLIDATED  
FINANCIAL STATEMENTS  
December 31, 2021**

**And for the Year Then Ended  
(Expressed in Rupiah, unless Otherwise Stated)**

**34. INFORMASI PIHAK BERELASI (lanjutan)**

**a. Saldo Signifikan dan Transaksi Signifikan Dengan Pihak Berelasi (lanjutan)**

Penjelasan mengenai syarat dan ketentuan piutang dan utang pihak berelasi telah diungkapkan pada Catatan 12 dan 22 atas laporan keuangan konsolidasi.

Pendapatan atau beban bunga PT Pulau Pulau Media dan PT LHT Internasional merupakan pendapatan maupun beban bunga atas perjanjian jangka panjang antara Perusahaan dengan PT Pulau Pulau Media dan PT LHT Internasional (Catatan 27 dan 32).

Saldo atas transaksi ini tidak memiliki syarat maupun tanggal jatuh tempo.

**b. Sifat Hubungan dan Transaksi**

Sifat hubungan dan transaksi dengan pihak-pihak yang berelasi adalah sebagai berikut:

<b>Pihak-pihak yang berelasi / Related parties</b>	<b>Sifat Hubungan / Nature of Relationships</b>	<b>Sifat Transaksi / Nature of Transactions</b>
PT Pulau Pulau Media	Kesamaan manajemen kunci / <i>Similar key management</i>	Piutang usaha, piutang pihak berelasi, pendapatan dan pendapatan bunga / <i>Trade receivables, due from a related party, revenue and interest income</i>
PT LHT Internasional	Kesamaan manajemen kunci / <i>Similar key management</i>	Utang pihak berelasi dan beban bunga / <i>Due to related parties and interest expenses</i>
PT Transforme Indonesia	Kesamaan manajemen kunci / <i>Similar key management</i>	Utang usaha dan utang pihak berelasi / <i>Trade payables and due to related parties</i>
PT Agen Digital Indonesia	Kesamaan manajemen kunci / <i>Similar key management</i>	Utang usaha / <i>Trade payables</i>
PT Omudas Delapan Raya	Kesamaan manajemen kunci / <i>Similar key management</i>	Utang usaha / <i>Trade payables</i>

**35. INSTRUMEN KEUANGAN**

Kecuali untuk piutang pihak berelasi, uang jaminan, liabilitas sewa, utang pembiayaan konsumen, utang bank dan utang pihak berelasi manajemen menganggap bahwa jumlah tercatat aset keuangan dan liabilitas keuangan yang diakui di dalam laporan posisi keuangan konsolidasian mendekati nilai wajarnya dikarenakan jangka waktu yang singkat atas instrumen keuangan tersebut.

Nilai wajar uang jaminan, diukur sebesar biaya perolehan karena nilai wajarnya tidak dapat ditentukan secara andal.

**34. RELATED PARTIES INFORMATION (continued)**

**a. Significant Balances and Significant Transactions With Related Parties (continued)**

The description of the terms and conditions for due from and due to a related party has been disclosed in Notes 12 and 22 to consolidated financial statement.

Interest income or expenses PT Pulau Pulau Media and PT LHT Internasional represent interest income or expenses on long-term agreements between the Company and PT Pulau Pulau Media and PT LHT Internasional (Notes 27 and 32).

The balance of this transaction has no terms or maturity date.

**b. Nature of Relationships and Transactions**

The nature of relationships and transactions with related parties are as follows:

**35. FINANCIAL INSTRUMENTS**

Except for due from related party, security deposits, lease liabilities, consumer financing payables, bank loan and due to a related party, the management considers that the carrying amounts of the financial assets and financial liabilities recognized in the consolidated statement of financial position approximate their fair values due to short-term maturities of these financial instruments.

The fair value security deposits is measured at cost since the fair value cannot be reliably determined.

**PT SOLUSI SINERGI DIGITAL Tbk  
DAN ENTITAS ANAKNYA  
CATATAN ATAS LAPORAN KEUANGAN  
KONSOLIDASIAN  
31 Desember 2021**

**Dan untuk Tahun yang Berakhir pada  
Tanggal tersebut  
(Disajikan dalam Rupiah, kecuali Dinyatakan Lain)**

**PT SOLUSI SINERGI DIGITAL Tbk  
AND ITS SUBSIDIARIES  
NOTES TO THE CONSOLIDATED  
FINANCIAL STATEMENTS  
December 31, 2021**

**And for the Year Then Ended  
(Expressed in Rupiah, unless Otherwise Stated)**

**35. INSTRUMEN KEUANGAN (lanjutan)**

Nilai wajar dari piutang pihak berelasi, liabilitas sewa, utang pembiayaan konsumen, utang bank dan utang pihak berelasi diperkirakan sebagai nilai kini dari seluruh arus kas masa depan yang didiskontokan menggunakan tingkat bunga saat ini untuk instrument dengan persyaratan yang sama, risiko kredit dan jatuh tempo yang sama.

**36. KEBIJAKAN DAN TUJUAN MANAJEMEN RISIKO KEUANGAN**

Grup memiliki beberapa risiko yang timbul dari instrumen keuangan dalam bentuk risiko kredit dan risiko likuiditas. Kebijakan manajemen terhadap risiko keuangan dimaksudkan guna meminimalkan potensi dan kerugian keuangan yang mungkin timbul dari risiko tersebut.

**a. Risiko Kredit**

Risiko kredit adalah risiko dimana salah satu pihak atas instrumen keuangan atau kontrak pelanggan akan gagal memenuhi liabilitasnya dan menyebabkan pihak lain mengalami kerugian keuangan. Tujuan Grup adalah untuk mencari pertumbuhan pendapatan yang berkelanjutan dan meminimalkan kerugian yang terjadi karena peningkatan eksposur risiko kredit.

Grup melakukan transaksi hanya dengan pihak ketiga yang memiliki reputasi dan kredibilitas yang baik. Ini adalah kebijakan Grup bahwa semua pelanggan yang akan melakukan transaksi secara kredit harus melalui prosedur verifikasi kredit. Selain itu, saldo piutang dipantau secara terus menerus dengan tujuan bahwa eksposur Grup terhadap piutang tak tertagih tidak signifikan.

Eksposur maksimum atas risiko kredit adalah sebesar jumlah tercatat dari masing-masing kelas aset keuangan dalam laporan posisi keuangan konsolidasian. Grup tidak memiliki jaminan yang diterima terkait dengan risiko ini.

Tabel di bawah menunjukkan analisis umur aset keuangan Grup yang telah jatuh tempo tetapi tidak mengalami penurunan nilai pada tanggal 31 Desember 2021 dan 2020:

	2021					Total / Total	
	Telah jatuh tempo tetapi tidak mengalami penurunan nilai / Past due but not impaired						
	Belum jatuh tempo ataupun penurunan nilai / Neither past due nor impaired	< 3 Bulan / < 3 Months	> 3 Bulan dan < 1 Tahun / > 3 Months and < 1 Year	> 1 Tahun / > 1 Year	Cadangan / Allowance		
Kas dan bank	10.565.474.157	-	-	-	-	10.565.474.157	Cash on hand and in banks
Piutang usaha	18.367.868.157	2.665.826.684	5.729.052.405	-	(932.223.565)	25.830.523.681	Trade receivables
Piutang pihak berelasi	-	-	-	250.341.415.974	-	250.341.415.974	Due from a related party
<b>Total</b>	<b>28.933.342.314</b>	<b>2.665.826.684</b>	<b>5.729.052.405</b>	<b>250.341.415.974</b>	<b>(932.223.565)</b>	<b>286.737.413.812</b>	<b>Total</b>

**35. FINANCIAL INSTRUMENTS (continued)**

The fair values of due from a related party, lease liabilities, consumer financing payables, bank loan and due to a related party are estimated as the present value of all future cash flows discounted using rates currently available for instruments on similar terms, credit risk and remaining maturities.

**36. FINANCIAL RISK MANAGEMENT OBJECTIVES AND POLICIES**

The Group, from its financial instruments, is exposed to several risks such as credit risk and liquidity risk. Management policies on financial risks are intended to minimize potential and financial loss that may arise from such risks.

**a. Credit Risk**

Credit risk is the risk that counterparty will not meet its obligations under a financial instrument or customer contract, leading to a financial loss. The Group's objective is to seek continual revenue growth while minimizing losses incurred due to increased credit risk exposure. The Group trades only with recognized and creditworthy third parties.

It is the Group's policy that all customers who wish to trade on credit terms are subject to credit verification procedures. In addition, receivable balances are monitored on an ongoing basis with the objective that the Group's exposure to bad debts is not significant.

The maximum exposure to credit risk is represented by the carrying amount of each class of financial assets in the consolidated statement of financial position. The Group does not hold any collateral as security.

The table below shows the aging analysis of past due but not impaired financial assets that the Group held as of December 31, 2021 and 2020:

**PT SOLUSI SINERGI DIGITAL Tbk  
DAN ENTITAS ANAKNYA  
CATATAN ATAS LAPORAN KEUANGAN  
KONSOLIDASIAN  
31 Desember 2021**

**Dan untuk Tahun yang Berakhir pada  
Tanggal tersebut  
(Disajikan dalam Rupiah, kecuali Dinyatakan Lain)**

**PT SOLUSI SINERGI DIGITAL Tbk  
AND ITS SUBSIDIARIES  
NOTES TO THE CONSOLIDATED  
FINANCIAL STATEMENTS  
December 31, 2021**

**And for the Year Then Ended  
(Expressed in Rupiah, unless Otherwise Stated)**

**36. KEBIJAKAN DAN TUJUAN MANAJEMEN RISIKO  
KEUANGAN (lanjutan)**

**a. Risiko Kredit (lanjutan)**

	2020					Total / Total	
	Telah jatuh tempo tetapi tidak mengalami penurunan nilai / Past due but not impaired						
	Belum jatuh tempo ataupun penurunan nilai / Neither past due nor impaired	< 3 Bulan / < 3 Months	> 3 Bulan dan < 1 Tahun / > 3 Months and < 1 Year	> 1 Tahun / > 1 Year	Cadangan / Allowance		
Kas dan bank	26.212.493.430	-	-	-	-	26.212.493.430	Cash on hand and in banks
Piutang usaha	12.010.870.737	8.465.342.607	1.617.542.302	-	(932.223.565)	21.161.532.081	Trade receivables
Piutang lain-lain	54.354.902	-	-	-	-	54.354.902	Other receivables
Piutang pihak berelasi	-	-	-	284.399.555.477	-	284.399.555.477	Due from a related party
Uang jaminan	-	-	-	3.013.200.000	-	3.013.200.000	Security deposits
<b>Total</b>	<b>38.277.719.069</b>	<b>8.465.342.607</b>	<b>1.617.542.302</b>	<b>287.412.755.477</b>	<b>(932.223.565)</b>	<b>334.841.135.890</b>	<b>Total</b>

**b. Risiko Likuiditas**

Risiko likuiditas adalah risiko dimana Grup akan mengalami kesulitan dalam memperoleh dana guna memenuhi komitmennya atas liabilitas keuangan yang jatuh tempo dalam waktu singkat.

Pengelolaan terhadap risiko likuiditas dilakukan dengan cara menjaga profil jatuh tempo antara aset dan liabilitas keuangan, penerimaan tagihan yang tepat waktu, manajemen kas yang mencakup proyeksi dan realisasi arus kas hingga beberapa tahun ke depan serta memastikan ketersediaan pendanaan melalui komitmen fasilitas kredit.

Tabel di bawah merangkum profil jatuh tempo liabilitas keuangan Grup berdasarkan pembayaran kontraktual yang tidak didiskontokan pada tanggal 31 Desember 2021 dan 2020.

**36. FINANCIAL RISK MANAGEMENT OBJECTIVES  
AND POLICIES (lanjutan)**

**a. Credit Risk (continued)**

**b. Liquidity Risk**

Liquidity risk is the risk that the Group will encounter difficulty in meeting financial obligations due to shortage of funds.

Liquidity risk is managed through maintaining/synchronizing the maturity profile between financial assets and liabilities, on-time receivable collection, cash management which covers cash flows projection and realization in the subsequent years and ensure the availability of financing through committed credit facilities.

The table below summarizes the maturity profile of the Group's financial liabilities based on contractual undiscounted payments as of December 31, 2021 and 2020.

	2021					Total/ Total	
	Kurang dari 1 tahun/ Less than 1 year	1 - 2 tahun/ 1 - 2 years	Lebih dari 2 tahun/ More than 2 years	Bunga/ Interest			
Utang usaha	19.247.170.185	-	-	-	-	19.247.170.185	Trade payables
Utang lain-lain	654.300.482	-	-	-	-	654.300.482	Other payables
Beban akrual	629.500.000	-	-	-	-	629.500.000	Accrued expenses
Pinjaman jangka pendek	25.000.000.000	-	-	-	-	25.000.000.000	Short-term loans
Utang pembiayaan konsumen	542.046.266	633.883.714	-	-	-	1.175.929.980	Consumer financing payables
Utang bank	12.663.822.015	-	117.482.055.905	-	-	130.145.877.920	Bank loans
Utang pihak berelasi	-	-	35.006.036.836	(8.623.007.839)	-	26.383.028.997	Due to a related party
Liabilitas sewa	22.183.364.267	-	187.094.233.061	(39.475.247.816)	-	169.802.349.512	Lease liabilities
<b>Total</b>	<b>80.920.203.215</b>	<b>633.883.714</b>	<b>339.582.325.802</b>	<b>(48.098.255.655)</b>	<b>-</b>	<b>373.038.157.076</b>	<b>Total</b>

**PT SOLUSI SINERGI DIGITAL Tbk  
DAN ENTITAS ANAKNYA  
CATATAN ATAS LAPORAN KEUANGAN  
KONSOLIDASIAN  
31 Desember 2021**

**Dan untuk Tahun yang Berakhir pada  
Tanggal tersebut  
(Disajikan dalam Rupiah, kecuali Dinyatakan Lain)**

**PT SOLUSI SINERGI DIGITAL Tbk  
AND ITS SUBSIDIARIES  
NOTES TO THE CONSOLIDATED  
FINANCIAL STATEMENTS  
December 31, 2021**

**And for the Year Then Ended  
(Expressed in Rupiah, unless Otherwise Stated)**

**36. KEBIJAKAN DAN TUJUAN MANAJEMEN RISIKO  
KEUANGAN (lanjutan)**

**b. Risiko Likuiditas (lanjutan)**

	2020					
	Kurang dari 1 tahun/ Less than 1 year	1 - 2 tahun/ 1 - 2 years	Lebih dari 2 tahun/ More than 2 years	Bunga/ Interest	Total/ Total	
Utang usaha	7.215.213.744	-	-	-	7.215.213.744	Trade payables
Utang lain-lain	103.071.866	-	-	-	103.071.866	Other payables
Beban akrual	453.261.339	-	-	-	453.261.339	Accrued expenses
Pinjaman jangka pendek	25.000.000.000	-	-	-	25.000.000.000	Short-term loans
Utang pihak berelasi	-	8.625.000.000	16.093.017.013	(3.833.547.736)	20.884.469.277	Due to a related parties
Liabilitas sewa	14.768.004.751	-	29.769.171.913	(3.491.859.004)	41.045.317.660	Lease liabilities
<b>Total</b>	<b>47.539.551.700</b>	<b>8.625.000.000</b>	<b>45.862.188.926</b>	<b>(7.325.406.740)</b>	<b>94.701.333.886</b>	<b>Total</b>

**36. FINANCIAL RISK MANAGEMENT OBJECTIVES  
AND POLICIES (lanjutan)**

**b. Liquidity Risk (continued)**

**c. Manajemen Permodalan**

Tujuan utama dari pengelolaan modal Grup adalah untuk memastikan bahwa Grup mempertahankan rasio modal yang sehat dalam rangka mendukung bisnis dan memaksimalkan nilai pemegang saham. Grup tidak diwajibkan untuk memenuhi syarat-syarat modal tertentu.

Grup mengelola risiko modal untuk memastikan bahwa mereka akan mampu melanjutkan keberlangsungan hidup, selain memaksimalkan keuntungan para pemegang saham melalui optimalisasi saldo utang dan ekuitas. Struktur ekuitas Grup terdiri kas dan setara kas (Catatan 4), pinjaman jangka pendek (Catatan 18), utang kepada pihak berelasi (Catatan 22), ekuitas yang terdiri dari modal yang ditempatkan (Catatan 24), tambahan modal disetor (Catatan 25), kepentingan nonpengendali (Catatan 26) dan defisit.

Manajemen secara berkala melakukan review struktur permodalan Grup. Sebagai bagian dari review ini, manajemen mempertimbangkan biaya permodalan dan risiko yang berhubungan.

Rasio pengungkit pada tanggal 31 Desember 2021 dan 2020 adalah sebagai berikut:

	2021	2020	
Total liabilitas	380.354.051.970	97.278.291.602	Total liabilities
Kas dan bank	10.565.474.157	26.212.493.430	Cash on hand and in banks
<b>Liabilitas neto</b>	<b>369.788.577.813</b>	<b>71.065.798.172</b>	<b>Net liabilities</b>
<b>Total ekuitas</b>	<b>515.955.398.906</b>	<b>413.221.984.830</b>	<b>Total equity</b>
<b>Rasio pengungkit</b>	<b>0,72</b>	<b>0,18</b>	<b>Gearing ratio</b>

**c. Capital Management**

The primary objective of the Group's capital management is to ensure that it maintains healthy capital ratios in order to support its business and maximize shareholder value. The Group is not required to meet any capital requirements.

The Group manages its capital to ensure that it will be able to continue as a going concern while maximizing the return to stakeholders through the optimisation of debt and equity balance. The capital structure of the Group consists of cash and cash equivalents (Note 4), short term loan (Notes 18), due to a related party (Note 22), equity of stockholders which consists of paid-up capital (Note 24), additional paid in capital (Note 25), non-controlling interests (Note 26) and deficit.

Management periodically reviews the capital structure of the Group. As part of this review, management considers the cost of capital and the risks associated.

The gearing ratio as of December 31, 2021 and 2020 are as follows:



**PT SOLUSI SINERGI DIGITAL Tbk  
DAN ENTITAS ANAKNYA  
CATATAN ATAS LAPORAN KEUANGAN  
KONSOLIDASIAN  
31 Desember 2021**

**Dan untuk Tahun yang Berakhir pada  
Tanggal tersebut  
(Disajikan dalam Rupiah, kecuali Dinyatakan Lain)**

**PT SOLUSI SINERGI DIGITAL Tbk  
AND ITS SUBSIDIARIES  
NOTES TO THE CONSOLIDATED  
FINANCIAL STATEMENTS  
December 31, 2021**

**And for the Year Then Ended  
(Expressed in Rupiah, unless Otherwise Stated)**

**37. INFORMASI SEGMENT**

Berdasarkan informasi keuangan yang digunakan oleh manajemen dalam mengevaluasi kinerja segmen dan menentukan alokasi sumber daya yang dimiliki, manajemen Grup berpendapat bahwa pelaporan segmen adalah segmen usaha berdasarkan jenis kegiatan usaha.

Informasi menurut segmen produk adalah sebagai berikut:

	2021				
	Periklanan / Advertising	Penyewaan core / Core rent	Product digital / Digital product	Total / Total	
Pendapatan neto	99.684.905.145	1.075.200.000	290.197.011.740	390.957.116.885	Net revenues
Beban pokok pendapatan	(47.528.702.371)	(5.456.158.986)	(286.293.021.033)	(339.277.882.390)	Costs of revenues
Laba bruto	52.156.202.774	(4.380.958.986)	3.903.990.707	51.679.234.495	Gross profit
Beban usaha - neto	(22.416.664.602)	(2.952.162.535)	(5.274.287.427)	(30.643.114.564)	Operating expenses - net
<b>Laba (rugi) usaha</b>	<b>29.739.538.172</b>	<b>(7.333.121.521)</b>	<b>(1.370.296.720)</b>	<b>21.036.119.931</b>	<b>Operating profit (loss)</b>
<b>Aset</b>					<b>Assets</b>
Aset segmen	466.440.219.651	409.261.005.711	20.608.225.514	896.309.450.876	Segment assets
<b>Liabilitas</b>					<b>Liabilities</b>
Liabilitas segmen	77.324.775.884	282.687.667.100	20.341.608.986	380.354.051.970	Segment liabilities
<b>Informasi segmen lainnya</b>					<b>Other segment information</b>
Penyusutan	(27.880.553.352)	(5.218.406.926)	(378.645.164)	(33.477.605.442)	Depreciations

**37. SEGMENT INFORMATION**

Based on the financial information used by management in evaluating performance of segment and determining the allocation of its resources, management believe that the Group's segment reporting is based on the type of business.

Information based on product segment is as follows:

	2020						
	Brewing Kopi / Brewing Coffee	Kopi / Coffee	Marketing Fee / Marketing Fee	Iklan / Advertising	Lain-lain / Others	Total / Total	
Pendapatan neto	22.800.000	62.373.000	-	46.555.348.416	864.151.939	47.504.673.355	Net revenues
Beban pokok pendapatan	(15.344.700)	(92.988.594)	-	(20.134.210.001)	(23.208.400)	(20.265.751.695)	Costs of revenues
Laba bruto	7.455.300	(30.615.594)	-	26.421.138.415	840.943.539	27.238.921.660	Gross profit
Beban usaha - neto	(39.309.970)	(155.857.752)	-	(13.233.604.844)	-	(13.428.772.566)	Operating expenses - net
<b>Laba (rugi) usaha</b>	<b>(31.854.670)</b>	<b>(186.473.346)</b>	<b>-</b>	<b>13.187.533.571</b>	<b>840.943.539</b>	<b>13.810.149.094</b>	<b>Operating profit (loss)</b>
<b>Aset</b>							<b>Assets</b>
Aset segmen	3.573.654.972	127.949.640	-	506.798.671.820	-	510.500.276.432	Segment assets
<b>Liabilitas</b>							<b>Liabilities</b>
Liabilitas segmen	-	-	-	97.278.291.602	-	97.278.291.602	Segment liabilities
<b>Informasi segmen lainnya</b>							<b>Other segment information</b>
Penyusutan	-	-	-	23.519.920.158	-	23.519.920.158	Depreciations

**38. INFORMASI TAMBAHAN ARUS KAS**

Aktivitas yang tidak mempengaruhi arus kas untuk tahun yang berakhir pada tanggal 31 Desember 2021 dan 2020 adalah sebagai berikut:

**38. SUPPLEMENTARY CASH FLOWS INFORMATION**

Activity not affecting cash flows for the years ended December 31, 2021 and 2020 are as follows:

	2021	2020	
Mutasi piutang dari pihak berelasi:			Mutation of due from a related party:
Amortisasi kerugian hari ke-1 untuk piutang	-	(1.554.862.208)	amortization of day 1 loss on receivable
Pendapatan bunga kontraktual	13.268.169.184	14.506.450.334	Contractual interest income
Mutasi utang dari pihak berelasi:			Mutation of due to a related party:
Amortisasi kerugian hari ke-1 untuk utang	906.674.444	14.699.102.316	Amortization of day 1 gain on payable
Pengalihan utang pihak berelasi ke pihak ketiga	-	(150.000.000.000)	Transfer of due to a related party to third party
Keuntungan hari ke-1 untuk utang	7.481.442.425	-	Day 1 gain on payable
Beban bunga kontraktual	1.785.307.878	1.858.050.026	Contractual interest expenses

**PT SOLUSI SINERGI DIGITAL Tbk  
DAN ENTITAS ANAKNYA  
CATATAN ATAS LAPORAN KEUANGAN  
KONSOLIDASIAN  
31 Desember 2021**

**Dan untuk Tahun yang Berakhir pada  
Tanggal tersebut  
(Disajikan dalam Rupiah, kecuali Dinyatakan Lain)**

**PT SOLUSI SINERGI DIGITAL Tbk  
AND ITS SUBSIDIARIES  
NOTES TO THE CONSOLIDATED  
FINANCIAL STATEMENTS  
December 31, 2021**

**And for the Year Then Ended  
(Expressed in Rupiah, unless Otherwise Stated)**

**38. INFORMASI TAMBAHAN ARUS KAS (lanjutan)**

**38. SUPPLEMENTARY CASH FLOWS INFORMATION  
(continued)**

	2021	2020	
Mutasi pinjaman jangka pendek: Konversi utang ke modal saham	-	(150.000.000.000)	Mutation of short-term loans: Conversion of debt to share capital
Mutasi liabilitas sewa: Penambahan dari beban bunga	4.876.425.117	2.227.219.486	Mutation of lease liabilities: Addition from interest expense
Perolehan aset tetap melalui: Utang pembiayaan konsumen Liabilitas sewa	1.175.929.980 165.503.359.176	- -	Acquisition of fixed asset through: Consumer financing payables Lease liabilities

Perubahan pada liabilitas yang timbul dari aktivitas pendanaan:

Changes in liabilities arising from financing activities were as follows:

	2021				
	Saldo Awal / Beginning Balance	Arus Kas-neto / Cash flows-net	Lain-lain / Others	Saldo Akhir / Ending Balance	
Pinjaman jangka pendek	25.000.000.000	-	-	25.000.000.000	Short-term loans
Utang pembiayaan konsumen	-	-	1.175.929.980	1.175.929.980	Consumer financing payables
Utang bank	-	130.145.877.920	-	130.145.877.920	Bank loans
Liabilitas sewa	41.045.317.660	(41.622.752.441)	170.379.784.293	169.802.349.512	Lease liabilities
Utang pihak berelasi	20.884.469.277	2.806.577.397	2.691.982.323	26.383.028.997	Due to related parties
	2020				
	Saldo Awal / Beginning Balance	Arus Kas-neto / Cash flows-net	Lain-lain / Others	Saldo Akhir / Ending Balance	
Pinjaman jangka pendek	175.000.000.000	-	(150.000.000.000)	25.000.000.000	Short-term loans
Liabilitas sewa	39.967.986.174	(1.149.888.000)	2.227.219.486	41.045.317.660	Lease liabilities
Utang pihak berelasi	163.503.474.088	(9.176.157.153)	(133.442.847.658)	20.884.469.277	Due to related parties

**39. IKATAN DAN KONTINJENSI**

Pada tanggal 31 Desember 2021 beberapa perjanjian yang masih dan akan dilaksanakan pada periode berikutnya adalah sebagai berikut :

**Perusahaan**

**1. Perjanjian Kerjasama antara PT Pulau Pulau Media ("PPM") dan Perusahaan**

Perjanjian ini merupakan perjanjian kerjasama (agency) penjualan spot iklan pada media iklan digital di kereta rel listrik ("KRL") Commuter-line Jabodetabek dengan periode kontrak 22 Desember 2017 sampai 31 Desember 2022.

Rincian nilai kontrak dan fee yang akan diterima adalah sebagai berikut :

- Rp 0 - Rp 5 Milyar, fee yang akan diterima sebesar 1%
- Rp 5 - Rp 25 Milyar, fee yang akan diterima sebesar 3%
- Rp 25 - Rp 60 Milyar, fee yang akan diterima sebesar 5%
- Lebih dari Rp 60 Milyar, fee yang akan diterima sebesar 10%

**39. COMMITMENTS AND CONTIGENCIES**

As of December 31, 2021 the outstanding sales contracts are as follows :

**The Company**

**1. Cooperation Agreement between PT Pulau Pulau Media ("PPM") and the Company**

This agreement is a cooperation agreement (agency) for selling advertising spots on digital advertising media on the Jabodetabek Commuter-line electric train ("KRL") with a contract period from December 22, 2017 to December 31, 2022.

Below is the details of the contract value and fees to be received are as follows:

- Rp 0 - Rp 5 billion, the fee to be received is 1%
- Rp 5 - Rp 25 billion, the fee to be received is 3%
- Rp 25 - Rp 60 billion, the fee to be received is 5%
- More than Rp 60 billion, the fee to be received is 10%

**PT SOLUSI SINERGI DIGITAL Tbk  
DAN ENTITAS ANAKNYA  
CATATAN ATAS LAPORAN KEUANGAN  
KONSOLIDASIAN  
31 Desember 2021**

**Dan untuk Tahun yang Berakhir pada  
Tanggal tersebut**

**(Disajikan dalam Rupiah, kecuali Dinyatakan Lain)**

**PT SOLUSI SINERGI DIGITAL Tbk  
AND ITS SUBSIDIARIES  
NOTES TO THE CONSOLIDATED  
FINANCIAL STATEMENTS  
December 31, 2021**

**And for the Year Then Ended**

**(Expressed in Rupiah, unless Otherwise Stated)**

**39. IKATAN DAN KONTINJENSI (lanjutan)**

**Perusahaan (lanjutan)**

**1. Perjanjian Kerjasama antara PT Pulau Pulau Media ("PPM") dan Perusahaan (lanjutan)**

Sanksi yang disepakati apabila terdapat pelanggaran atas perjanjian ini adalah :

- Apabila PPM yang mengakhiri Perjanjian ini dikarenakan kelalaian atau pelanggaran yang dilakukan oleh Perusahaan, maka Perusahaan wajib membagi seluruh Biaya Spot Iklan yang sudah ditayangkan pada Media Iklan Digital "Macro Ad" dengan perhitungan proporsional dalam waktu selambat-lambatnya 14 (empat belas) hari kerja setelah permintaan tertulis dari PPM kepada Perusahaan;
- Apabila Perusahaan yang mengakhiri Perjanjian ini dikarenakan kelalaian atau pelanggaran yang dilakukan oleh PPM, maka PPM wajib mengembalikan Biaya Spot Iklan yang sudah dibagikan oleh Perusahaan kepada PPM dengan perhitungan proporsional dalam waktu selambat-lambatnya 14 (empat belas) hari kerja setelah permintaan tertulis dari Perusahaan.

Pada tanggal 11 Juni 2019, PPM dan Perusahaan mengadakan perjanjian pengalihan sewa menyewa gedung kantor. Kesepakatan ini tercantum dalam Addendum atas Perjanjian Sewa Menyewa Bangunan Rumah Kantor No.114 tanggal 19 September 2018. Jangka waktu sewa adalah 5 tahun dihitung dari 1 November 2018 sampai 1 November 2023.

Beberapa klausul yang disepakati adalah sebagai berikut :

- a. Dalam perjanjian awal No. 114 tanggal 19 September 2018, disebutkan bahwa PPM mengadakan perjanjian sewa menyewa gedung kantor dengan Tn.Hendrik Limtareja. Kemudian pada tanggal 11 Juni 2019, berdasarkan Addendum atas Perjanjian Sewa Menyewa Bangunan Rumah Kantor No. 114 tanggal 19 September 2018, PPM mengalihkan sewa kepada Perusahaan.

**39. COMMITMENTS AND CONTIGENCIES  
(continued)**

**The Company (continued)**

**1. Cooperation Agreement between PT Pulau Pulau Media ("PPM") and the Company (continued)**

The sanctions agreed upon if there is a violation of this agreement are:

- If PPM terminates this Agreement due to negligence or violation committed by the Company, the Company is required to share all Ad Spot Fees that have been displayed on Digital Advertising Media "Macro Ad" with a proportional calculation within no later than 14 (fourteen) working days after a written request from PPM to the Company;
- If the Company terminates this Agreement due to negligence or violations committed by PPM, then PPM is obliged to return the Advertising Spot Fee that has been distributed by the Company to PPM with a proportional calculation within no later than 14 (four twelve) working days after a written request from the Company.

On June 11, 2019, PPM and the Company entered into an office building lease transfer agreement. This agreement is stated in the Addendum to the Lease Agreement to Rent Office Buildings No. 114 dated September 19, 2018. The lease term is 5 years starting from November 1, 2018 until November 1, 2023.

Some of the clauses that were agreed upon were as follows:

- a. In the initial agreement No. 114 dated September 19, 2018, it was stated that PPM entered into an office building lease agreement with Mr. Hendrik Limtareja. Then on June 11, 2019, based on the Addendum to the Lease Agreement to Rent a Home Office Building No. 114 dated September 19, 2018, PPM transferred the lease to the Company.

**PT SOLUSI SINERGI DIGITAL Tbk  
DAN ENTITAS ANAKNYA  
CATATAN ATAS LAPORAN KEUANGAN  
KONSOLIDASIAN  
31 Desember 2021**

**Dan untuk Tahun yang Berakhir pada  
Tanggal tersebut**

**(Disajikan dalam Rupiah, kecuali Dinyatakan Lain)**

**PT SOLUSI SINERGI DIGITAL Tbk  
AND ITS SUBSIDIARIES  
NOTES TO THE CONSOLIDATED  
FINANCIAL STATEMENTS  
December 31, 2021**

**And for the Year Then Ended**

**(Expressed in Rupiah, unless Otherwise Stated)**

**39. IKATAN DAN KONTINJENSI (lanjutan)**

**Perusahaan (lanjutan)**

**1. Perjanjian Kerjasama antara PT Pulau Pulau Media ("PPM") dan Perusahaan (lanjutan)**

Beberapa klausul yang disepakati adalah sebagai berikut (lanjutan):

- b. Perusahaan bertanggungjawab atas kewajiban sewa menyewa dan terikat dengan segala ketentuan dalam perjanjian.
- c. Kewajiban tersebut berupa pembayaran sewa sebesar Rp 360.000.000 per tahun dengan ketentuan sebagai berikut:
  - i. Tahun pertama akan dibayarkan sebesar Rp 360.000.000 pada minggu 1 bulan November 2018.
  - ii. Tahun kedua akan dibayarkan sebesar Rp 360.000.000 pada minggu 1 bulan Maret 2019.
  - iii. Tahun ketiga sampai tahun kelima uang sewa mengalami kenaikan 10%.
  - iv. Pajak yang dikenakan sebesar 10% (PPH Final) ditanggung oleh penyewa.
  - v. Uang jaminan sebesar Rp 50.000.000 akan dikembalikan pada saat masa sewa berakhir
- d. Sanksi yang dikenakan apabila terlambat membayar uang sewa adalah dikenakan denda sebesar 1 ‰ (satu permil) perhari keterlambatan dari jumlah sewa dihitung sejak tanggal jatuh tempo dengan masa tenggang paling lambat 7 hari kerja setelah tanggal jatuh tempo sampai dengan maksimal 60 hari kerja.

**2. Perjanjian Kerjasama Operasional dan Pengelolaan Media Iklan**

Pada tanggal 15 September 2020, PPM dan Perusahaan mengadakan perjanjian kerjasama operasional dan pengelolaan media iklan. Kesepakatan ini tercantum dalam perjanjian No. 261/PKS-KSO/PPM-SSD/IX/2020.

Jangka waktu perjanjian adalah berlaku selama PPM mengelola objek kerjasama (selanjutnya "Jangka Waktu Perjanjian")

**39. COMMITMENTS AND CONTINGENCIES (continued)**

**The Company (continued)**

**1. Cooperation Agreement between PT Pulau Pulau Media ("PPM") and the Company (continued)**

Some of the clauses that were agreed upon were as follows (continued):

- b. The Company is responsible for lease obligations and is bound by all the provisions in the agreement.
- c. The obligation is in the form of rental payments of Rp 360,000,000 per year with the following conditions:
  - i. The first year will be paid Rp 360,000,000 on the 1st week of November 2018.
  - ii. The second year will be paid in the amount of Rp 360,000,000 on the 1st week of March 2019.
  - iii. The third year to the fifth year the rent has increased by 10
  - iv. The 10% tax imposed (Final PPH) is borne by the tenant.
  - v. A security deposit of Rp 50,000,000 will be returned when the rental period ends
- d. The sanction imposed for late payment of rent is a fine of 1 ‰ (one permil) per day of delay from the amount of rent calculated from the due date with a grace period no later than 7 working days after the due date up to a maximum of 60 working days.

**2. Operational Cooperation Agreement and Advertising Media Management**

On September 15, 2020, PPM and the Company entered into an agreement for operational cooperation and management of advertising media. This agreement is stated in the agreement No. 261/PKS-KSO/PPM-SSD/IX/2020.

The term of the agreement is valid as long as PPM manages the object of cooperation (hereinafter "Term of Agreement")

**PT SOLUSI SINERGI DIGITAL Tbk  
DAN ENTITAS ANAKNYA  
CATATAN ATAS LAPORAN KEUANGAN  
KONSOLIDASIAN  
31 Desember 2021**

**Dan untuk Tahun yang Berakhir pada  
Tanggal tersebut**

**(Disajikan dalam Rupiah, kecuali Dinyatakan Lain)**

**PT SOLUSI SINERGI DIGITAL Tbk  
AND ITS SUBSIDIARIES  
NOTES TO THE CONSOLIDATED  
FINANCIAL STATEMENTS  
December 31, 2021**

**And for the Year Then Ended**

**(Expressed in Rupiah, unless Otherwise Stated)**

**39. IKATAN DAN KONTINJENSI (lanjutan)**

**Perusahaan (lanjutan)**

**2. Perjanjian Kerjasama Operasional dan  
Pengelolaan Media Iklan (lanjutan)**

Beberapa klausul yang disepakati adalah sebagai berikut :

- a. PPM adalah sebuah perusahaan yang bergerak dibidang Periklanan dan merupakan Pengelola Media Promosi Reklame Digital dan Non-Digital di Pasar-Pasar Perumda Pasar Jaya berdasarkan Perjanjian Nomor : 99/1.824-541 tertanggal 1 Februari 2019 antara PPM dengan Perusahaan Umum Daerah Pasar Jaya ("Perumda Pasar Jaya") (selanjutnya dalam Perjanjian ini disebut "Objek Kerjasama)
- b. Sebelumnya para pihak telah menandatangani perjanjian kerjasama No.078/PK/LI-PPM/I/2019 pada tanggal 10 Januari 2019 beserta addendum dengan No.101/PKPA/PPM/VIII/2019 pada tanggal 2 Agustus 2019
- c. Para pihak sepakat untuk melakukan perubahan dan pembaharuan atas kesepakatan yang tertuang dalam Perjanjian Kerjasama Awal
- d. Atas pengelolaan objek kerjasama yang dikomersialisasikan dalam media iklan oleh Perusahaan, maka PPM berhak mendapatkan pembayaran dari Perusahaan dengan skema *revenue sharing* dengan porsi 50%:50% atas pendapatan yang diperoleh Perusahaan melalui objek kerjasama, yang mana para pihak akan melakukan rekonsiliasi pada setiap akhir tahun yang dibuktikan dengan Berita Acara Rekonsiliasi Penjualan dan disetujui oleh para pihak
- e. Hak dan kewajiban :  
Kewajiban PPM :
  - PPM wajib menjamin objek kerjasama dapat digunakan oleh Perusahaan untuk menayangkan materi iklan produk klien pihak kedua dalam media iklan dari gangguan pihak manapun
  - PPM wajib mengurus dan membayar segala kewajibannya yang timbul atas objek kerjasama serta perijinan yang diperlukan (jika ada) kepada pihak-pihak atau instansi-instansi terkait sehubungan dengan objek kerjasama
  - PPM wajib menjaga tetap berlakunya izin-izin yang dimiliki oleh PPM untuk menjalankan usaha PPM

Hak PPM :

- PPM berhak mendapatkan *fotocopy* kontrak atau *purchase order* atas setiap penjualan spot iklan yang dilakukan oleh Perusahaan dengan klien
- PPM berhak mendapatkan *revenue sharing* dari Perusahaan

**39. COMMITMENTS AND CONTINGENCIES (continued)**

**The Company (continued)**

**2. Operational Cooperation Agreement and  
Advertising Media Management  
(continued)**

Some of the clauses that were agreed upon were as follows:

- a. PPM is a company engaged in Advertising and is the Manager of Digital and Non-Digital Advertising Media in the Pasar Jaya Perumda Markets based on Agreement Number: 99 / 1.824-541 dated 1 February 2019 between PPM and the Pasar Jaya Regional Public Company ("Perumda Pasar Jaya ") (hereinafter referred to as the "Object of Cooperation)
- b. Previously the parties had signed a cooperation agreement No. 078/PK/LI-PPM/I/2019 on January 10, 2019 along with a.n addendum with No. 101/PKPA/PPM/VIII/2019 on August 2, 2019
- c. The parties agree to make changes and renewal of the agreement contained in the Initial Cooperation Agreement
- d. For the management of the object of cooperation commercialized in advertising media by the Company, PPM is entitled to receive payments from the Company with a revenue sharing scheme with a portion of 50%: 50% of the revenue that the Company receives through the object of cooperation, which the parties will reconcile at the end of each year. as evidenced by the Minutes of Sales Reconciliation and approved by the parties
- e. Rights and Obligations  
PPM Obligations:
  - PPM is obliged to guarantee that the object of cooperation can be used by the Company to display advertising material for second party clients' products in advertising media from interference from any party
  - PPM is obliged to manage and pay all of its obligations arising from the object of cooperation as well as the required permits (if any) to the parties or agencies concerned in connection with the object of cooperation
  - PPM is obliged to maintain the validity of the permits held by PPM to run PPM businesses

PPM Rights:

- PPM has the right to get a copy of the contract or purchase order for every sales of advertising spots made by the Company with the client
- PPM has the right to receive revenue sharing from the Company

**PT SOLUSI SINERGI DIGITAL Tbk  
DAN ENTITAS ANAKNYA  
CATATAN ATAS LAPORAN KEUANGAN  
KONSOLIDASIAN  
31 Desember 2021**

**Dan untuk Tahun yang Berakhir pada  
Tanggal tersebut**

**(Disajikan dalam Rupiah, kecuali Dinyatakan Lain)**

**PT SOLUSI SINERGI DIGITAL Tbk  
AND ITS SUBSIDIARIES  
NOTES TO THE CONSOLIDATED  
FINANCIAL STATEMENTS  
December 31, 2021**

**And for the Year Then Ended**

**(Expressed in Rupiah, unless Otherwise Stated)**

**39. IKATAN DAN KONTINJENSI (lanjutan)**

**Perusahaan (lanjutan)**

**2. Perjanjian Kerjasama Operasional dan  
Pengelolaan Media Iklan (lanjutan)**

**e. Hak dan kewajiban:**

**Kewajiban Perusahaan:**

- Perusahaan wajib menjaga tetap berlakunya izin-izin yang dimiliki untuk menjalankan usaha
- Perusahaan wajib mendistribusikan pembagian *revenue sharing* kepada PPM
- Perusahaan berkewajiban menanggung biaya atas pengadaan hardware, software, supporting material, jaringan listrik, internet dan peralatan lainnya yang terpasang pada media iklan, dimana seluruh biaya pengadaan, perawatan, perbaikan, dan penggantian perangkat (bila diperlukan) menjadi beban Perusahaan sepenuhnya.

**Hak Perusahaan :**

- Perusahaan berhak menayangkan materi iklan produk klien tanpa gangguan dari pihak manapun.
- Perusahaan berhak memperoleh informasi, sosialisasi dari PPM, baik teknis, administrasi ataupun pemasaran, baik yang berkaitan dengan layanan dan prosedur operasional atas ruang lingkup perjanjian.

**3. Perjanjian Pembuatan Materi Iklan**

**Perusahaan dan PT Laksana Bumi Berseri ("LBB")**

Pada tanggal 22 Desember 2020, LBB dan Perusahaan mengadakan perjanjian pembuatan media iklan. Kesepakatan ini tercantum dalam perjanjian No. 111/PKS/SSD-LBB/XII/2020.

Beberapa klausul yang disepakati adalah sebagai berikut :

- a. LBB sebagai pihak kedua akan menyediakan design, cetak, dan produksi serta pemasangan materi iklan kepada Perusahaan sesuai dengan spesifikasi yang dibutuhkan dan disyaratkan oleh Perusahaan ("materi iklan").
- b. Perusahaan akan membayar jasa pengerjaan materi iklan dengan total harga sebesar Rp 13.010.181.428 ("nilai pekerjaan").
- c. Pembayaran nilai pekerjaan akan dilakukan selama 2 tahap pembayaran :
  - Pembayaran tahap I sebesar 70% dari nilai pekerjaan yang akan dibayarkan selambat-lambatnya 10 hari kerja sejak penandatanganan perjanjian;
  - Pembayaran tahap II sebesar 30% dari nilai pekerjaan yang akan dibayarkan selambat-lambatnya 10 hari kerja sejak penandatanganan Berita Acara Serah Terima ("BAST") materi iklan oleh para pihak

**39. COMMITMENTS AND CONTINGENCIES (continued)**

**The Company (continued)**

**2. Operational Cooperation Agreement and  
Advertising Media Management (continued)**

**e. Rights and Obligations**

**Company's Obligations :**

- *Company is required to maintain the validity of their licenses to run their business*
- *Company is required to distribute revenue sharing to PPM*
- *The Company is obliged to bear the costs for the procurement of hardware, software, supporting materials, electricity networks, internet and other equipment installed in advertising media, where all costs of procurement, maintenance, repair and replacement of equipment (if necessary) are borne entirely by the Company.*

**Company Rights:**

- *The company has the right to serve client product advertising materials without interference from any party*
- *The company has the right to obtain information, socialization from PPM, whether technical, administrative or marketing, both related to services and operational procedures on the scope of the agreement.*

**3. Creative Creation Agreement**

**The Company and PT Laksana Bumi Berseri ("LBB")**

On December 22, 2020, LBB and the Company entered into a creative creation agreement. This agreement is stated in the agreement No. 111/PKS/SSD-LBB/XII/2020.

Some of the clauses that were agreed upon were as follows:

- a. LBB as the second party will provide the Company with the design, printing and production and installation of advertising materials according to the specifications required and required by the Company ("advertising materials").
- b. The Company will pay for the creative workmanship for a total price of Rp 13,010,181,428 ("value of work").
- c. Payment of the work value will be made for 2 stages of payment:
  - Phase I payment of 70% of the work value to be paid no later than 10 working days after the signing of the agreement;
  - Phase II payment of 30% of the value of the work to be paid no later than 10 working days from the signing of the Minutes of Handover ("BAST") advertising material by the parties



**PT SOLUSI SINERGI DIGITAL Tbk  
DAN ENTITAS ANAKNYA  
CATATAN ATAS LAPORAN KEUANGAN  
KONSOLIDASIAN  
31 Desember 2021**

**Dan untuk Tahun yang Berakhir pada  
Tanggal tersebut  
(Disajikan dalam Rupiah, kecuali Dinyatakan Lain)**

**PT SOLUSI SINERGI DIGITAL Tbk  
AND ITS SUBSIDIARIES  
NOTES TO THE CONSOLIDATED  
FINANCIAL STATEMENTS  
December 31, 2021**

**And for the Year Then Ended  
(Expressed in Rupiah, unless Otherwise Stated)**

**39. IKATAN DAN KONTINJENSI (lanjutan)**

**Perusahaan (lanjutan)**

**3. Perjanjian Pembuatan Materi Iklan (lanjutan)**

- d. Para pihak sepakat bahwa jangka waktu perjanjian adalah 6 bulan sejak penandatanganan perjanjian. Dengan ketentuan Perusahaan memiliki hak untuk mereview/meninjau ulang materi iklan yang disediakan oleh LBB.
- e. LBB berkewajiban membayar denda sebesar 0,1% dari nilai pekerjaan untuk setiap keterlambatan atau telah lewatnya jangka waktu penyerahan materi iklan, dengan ketentuan total penalty tidak lebih dari 5% dari nilai pekerjaan.
- f. LBB memberikan garansi atas penyelesaian dari materi iklan untuk jangka waktu 1 (satu) tahun sejak tanggal BAST.

Perusahaan dan PT Laksana Bumi Hijau ("LBH")

Pada tanggal 22 Desember 2020, LBH dan Perusahaan mengadakan perjanjian pembuatan media iklan. Kesepakatan ini tercantum dalam perjanjian No. 112/PKS/SSD-LBH/XII/2020.

Beberapa klausul yang disepakati adalah sebagai berikut :

- a. LBH sebagai pihak kedua akan menyediakan design, cetak, dan produksi serta pemasangan materi iklan kepada Perusahaan sesuai dengan spesifikasi yang dibutuhkan dan disyaratkan oleh Perusahaan ("materi iklan").
- b. Perusahaan akan membayar jasa pengerjaan materi iklan dengan total harga sebesar Rp 14.285.714.285 ("nilai pekerjaan").
- c. Pembayaran nilai pekerjaan akan dilakukan selama 2 (dua) tahap pembayaran :
- Pembayaran tahap I sebesar 70% dari nilai pekerjaan yang akan dibayarkan selambat-lambatnya 10 hari kerja sejak penandatanganan perjanjian;
  - Pembayaran tahap II sebesar 30% dari nilai pekerjaan yang akan dibayarkan selambat-lambatnya 10 hari kerja sejak penandatanganan Berita Acara Serah Terima ("BAST") materi iklan oleh para pihak
- d. Para pihak sepakat bahwa jangka waktu perjanjian adalah 6 bulan sejak penandatanganan perjanjian dengan ketentuan Perusahaan memiliki hak untuk mereview/meninjau ulang materi iklan yang disediakan oleh LBH.

**39. COMMITMENTS AND CONTINGENCIES (continued)**

**The Company (continued)**

**3. Creative Creation Agreement (continued)**

- d. The parties agree that the term of the agreement is 6 months from the signing of the agreement. Provided that the Company has the right to review/review the advertising materials provided by LBB.
- e. LBB is obliged to pay a fine of 0.1% of the work value for any delay or the expiration of the period for submitting advertising materials, provided that the total penalty is not more than 5% of the work value.
- f. LBB provides a guarantee for the completion of the advertising material for a period of 1 (one) year from the date of BAST.

The Company and PT Laksana Bumi Hijau ("LBH")

On December 22, 2020, LBH and the Company entered into a creative creation agreement. This agreement is stated in the agreement No. 112/PKS/SSD-LBH/XII/2020.

Some of the clauses that were agreed upon were as follows:

- a. LBH as the second party will provide the Company with the design, printing and production and installation of advertising materials according to the specifications required and required by the Company ("advertising materials").
- b. The Company will pay for the creative workmanship for a total price of Rp 14,285,714,285 ("value of work").
- c. Payment of the value of work will be made for 2 (two) stages of payment:
- Phase I payment of 70% of the value of work to be paid no later than 10 working days after the signing of the agreement;
  - Phase II payment of 30% of the value of the work to be paid no later than 10 working days from the signing of the Minutes of Handover ("BAST") advertising material by the parties
- d. The parties agree that the term of the agreement is 6 months from the signing of the agreement provided that the Company has the right to review/review the advertising materials provided by LBH.

**PT SOLUSI SINERGI DIGITAL Tbk  
DAN ENTITAS ANAKNYA  
CATATAN ATAS LAPORAN KEUANGAN  
KONSOLIDASIAN  
31 Desember 2021**

**Dan untuk Tahun yang Berakhir pada  
Tanggal tersebut  
(Disajikan dalam Rupiah, kecuali Dinyatakan Lain)**

**PT SOLUSI SINERGI DIGITAL Tbk  
AND ITS SUBSIDIARIES  
NOTES TO THE CONSOLIDATED  
FINANCIAL STATEMENTS  
December 31, 2021  
And for the Year Then Ended  
(Expressed in Rupiah, unless Otherwise Stated)**

**39. IKATAN DAN KONTINJENSI (lanjutan)**

**Perusahaan (lanjutan)**

**3. Perjanjian Pembuatan Materi Iklan (lanjutan)**

Perusahaan dan PT Laksana Bumi Hijau ("LBH")  
(lanjutan)

Beberapa klausul yang disepakati adalah sebagai berikut (lanjutan):

- e. LBH berkewajiban membayar denda sebesar 0,1% dari nilai pekerjaan untuk setiap keterlambatan atau telah lewatnya jangka waktu penyerahan materi iklan, dengan ketentuan total penalty tidak lebih dari 5% dari nilai pekerjaan.
- f. LBH memberikan garansi atas penyelesaian dari materi iklan untuk jangka waktu 1 tahun sejak tanggal BAST.

Perusahaan dan PT Cahaya Surya Kemilau  
("CSK")

Pada tanggal 22 Desember 2020, CSK dan Perusahaan mengadakan perjanjian pembuatan media iklan. Kesepakatan ini tercantum dalam perjanjian No. 113/PKS/SSD-CSK/XII/2020.

Beberapa klausul yang disepakati adalah sebagai berikut :

- a. CSK sebagai pihak kedua akan menyediakan design, cetak, dan produksi serta pemasangan materi iklan kepada Perusahaan sesuai dengan spesifikasi yang dibutuhkan dan disyaratkan oleh Perusahaan ("materi iklan")
- b. Perusahaan akan membayar jasa pengerjaan materi iklan dengan total harga sebesar Rp 13.750.000.000 ("nilai pekerjaan")
- c. Pembayaran nilai pekerjaan akan dilakukan selama 2 tahap pembayaran :
  - Pembayaran tahap I sebesar 80% dari nilai pekerjaan yang akan dibayarkan selambat-lambatnya 10 hari kerja sejak penandatanganan perjanjian;
  - Pembayaran tahap II sebesar 20% nilai pekerjaan yang akan dibayarkan selambat-lambatnya 10 hari kerja sejak penandatanganan Berita Acara Serah Terima ("BAST") materi iklan oleh para pihak
- d. Para pihak sepakat bahwa jangka waktu perjanjian adalah 6 bulan sejak penandatanganan perjanjian. Dengan ketentuan Perusahaan memiliki hak untuk mereviu/meninjau ulang materi iklan yang disediakan oleh CSK.
- e. CSK berkewajiban membayar denda sebesar 0,1% dari nilai pekerjaan untuk setiap keterlambatan atau telah lewatnya jangka waktu penyerahan materi iklan, dengan ketentuan total penalty tidak lebih dari 5% dari nilai pekerjaan.

**39. COMMITMENTS AND CONTIGENCIES (continued)**

**The Company (continued)**

**3. Creative Creation Agreement (continued)**

The Company and PT Laksana Bumi Hijau  
("LBH") (continued)

Some of the clauses that were agreed upon were as follows (continued):

- e. LBH is obliged to pay a fine of 0.1% of the value of work for any delay or the expiration of the period for submitting advertising materials, provided that the total penalty is not more than 5% of the value of work.
- f. LBH provides a guarantee for the completion of the advertising material for a period of 1 year from the date of BAST.

The Company and PT Cahaya Surya Kemilau  
("CSK")

On December 22, 2020, CSK and the Company entered into a creative creation agreement. This agreement is stated in the agreement No. 113/PKS/SSD-CSK/XII/2020.

Some of the clauses that were agreed upon were as follows:

- a. CSK as the second party will provide the Company with the design, printing and production and installation of advertising materials according to the specifications required and required by the Company ("advertising materials")
- b. The company will pay for the creative workmanship for a total price of Rp 13,750,000,000 ("value of work")
- c. Payment of the work value will be made for 2 stages of payment:
  - Phase I payment of 80% of the work value to be paid no later than 10 working days after the signing of the agreement;
  - Phase II payment of 20% of the value of the work to be paid no later than 10 working days from the signing of the Minutes of Handover ("BAST") advertising material by the parties
- d. The parties agree that the term of the agreement is 6 months from the signing of the agreement. Provided that the Company has the right to review/review the advertising materials provided by CSK.
- e. CSK is obliged to pay a fine of 0.1% of the work value for any delay or the expiration of the period for submitting advertising materials, provided that the total penalty is not more than 5% of the work value.

**PT SOLUSI SINERGI DIGITAL Tbk  
DAN ENTITAS ANAKNYA  
CATATAN ATAS LAPORAN KEUANGAN  
KONSOLIDASIAN  
31 Desember 2021**

**Dan untuk Tahun yang Berakhir pada  
Tanggal tersebut  
(Disajikan dalam Rupiah, kecuali Dinyatakan Lain)**

**PT SOLUSI SINERGI DIGITAL Tbk  
AND ITS SUBSIDIARIES  
NOTES TO THE CONSOLIDATED  
FINANCIAL STATEMENTS  
December 31, 2021**

**And for the Year Then Ended  
(Expressed in Rupiah, unless Otherwise Stated)**

**39. IKATAN DAN KONTINJENSI (lanjutan)**

**Perusahaan (lanjutan)**

**3. Perjanjian Pembuatan Materi Iklan (lanjutan)**

Perusahaan dan PT Cahaya Surya Kemilau  
("CSK") (lanjutan)

- f. CSK memberikan garansi atas penyelesaian dari materi iklan untuk jangka waktu 1 tahun sejak tanggal BAST.

Perusahaan dan PT Davon Media Teknologi  
("DVN")

Pada tanggal 23 Desember 2020, DVN dan Perusahaan mengadakan perjanjian kerjasama manage service. Kesepakatan ini tercantum dalam perjanjian No. 114/PKS/SSD-DVN/XII/2020.

Beberapa klausul yang disepakati adalah sebagai berikut :

- a. DVN sebagai pihak kedua untuk menyediakan jasa pemeliharaan jaringan (*network operation control*) termasuk tetapi tidak terbatas pada pemeliharaan, penggantian perangkat dan pemasangan *software* dan *hardware* untuk menunjang layanan *Free WiFi* di lokasi-lokasi yang dikelola ("Kerjasama").
- b. Perusahaan akan membayar jasa pengerjaan materi iklan dengan total harga sebesar Rp 43.603.320.000 ("Nilai Pekerjaan").
- c. Pembayaran Nilai Pekerjaan akan dilakukan selama 2 (dua) tahap pembayaran :
- Pembayaran tahap I sebesar 80% dari Nilai Pekerjaan yang akan dibayarkan selambat-lambatnya 10 hari kerja sejak penandatanganan perjanjian;
  - Pembayaran tahap II sebesar 20% dari Nilai Pekerjaan yang akan dibayarkan selambat - lambatnnya 10 hari kerja sejak Kerjasama dinyatakan selesai.
- d. Para pihak sepakat bahwa jangka waktu perjanjian adalah 6 bulan sejak penandatanganan perjanjian. Dengan ketentuan Perusahaan memiliki hak untuk mereviu/meninjau ulang materi iklan yang disediakan oleh DVN.
- e. DVN berkewajiban membayar denda sebesar 0,1% dari Nilai Pekerjaan untuk setiap keterlambatan atau telah lewatnya jangka waktu penyerahan materi iklan, dengan ketentuan total penalty tidak lebih dari 5% dari nilai pekerjaan.

**39. COMMITMENTS AND CONTIGENCIES (continued)**

**The Company (continued)**

**3. Creative Creation Agreement (lanjutan)**

The Company and PT Cahaya Surya Kemilau  
("CSK") (continued)

- f. CSK provides a guarantee for the completion of the advertising material for a period of 1 year from the date of BAST.

The Company and PT Davon Media Teknologi  
("DVN")

On December 23, 2020, DVN and the Company entered into an manage service agreement. This agreement is stated in the agreement No. 114/PKS/SSD-DVN/XII/2020.

Some of the clauses that were agreed upon were as follows:

- a. DVN as the second party will provide to network maintenance services (*network operation control*) including but not limited to maintenance, replacement of equipment and installation of software and hardware to support free WiFi services in managed locations ("Cooperation").
- b. The company will pay for the creative workmanship for a total price of Rp 43,603,320,000 ("Value of Work")
- c. Payment of the Value of Work will be made for 2 (two) stages of payment:
- Phase I payment of 80% of the Value of Work to be paid no later than 10 working days after the signing of the agreement;
  - Phase II payment of 20% of the Value of Work to be paid no later than 10 working days after the Cooperation is declared complete.
- d. The parties agree that the term of the agreement is 6 months from the signing of the agreement. Provided that the Company has the right to review/review the advertising materials provided by DVN.
- e. DVN is obliged to pay a fine of 0.1% of the Value of Work for any delay or the expiration of the period for submitting advertising materials, provided that the total penalty is not more than 5% of the work value.

**PT SOLUSI SINERGI DIGITAL Tbk  
DAN ENTITAS ANAKNYA  
CATATAN ATAS LAPORAN KEUANGAN  
KONSOLIDASIAN  
31 Desember 2021**

**Dan untuk Tahun yang Berakhir pada  
Tanggal tersebut**

**(Disajikan dalam Rupiah, kecuali Dinyatakan Lain)**

**39. IKATAN DAN KONTINJENSI (lanjutan)**

**Entitas Anak**

**1. Perjanjian antara PT Kereta Api Indonesia ("KAI") dan PT Integrasi Jaringan Ekosistem ("IJE")**

Pada tanggal 1 November 2019, KAI dan IJE membuat kesepakatan yang tertuang dalam perjanjian No. KL.701/XI/1/KA-2019 dan No. 050/PKS/IJE-KAI/XI/2019. Kesepakatan tersebut terkait dengan pemanfaatan aset milik KAI untuk penempatan kabel *fiber optic* milik IJE. Jangka waktu perjanjian adalah 10 tahun.

Beberapa klausul yang disepakati adalah sebagai berikut :

- a. Lokasi objek penempatan utilitas dan peralatan pendukung ada di 24 stasiun yang terletak di 9 daerah operasional KAI;
- b. IJE berkewajiban membayar kompensasi kepada KAI termasuk pajak, denda, dan/atau ganti rugi. Kompensasi yang dibayarkan adalah sebesar Rp 24.804.725.339 (termasuk PPN), dengan rincian pembayaran :
  - Tahap I sebesar Rp 2.826.936.277
  - Tahap II sebesar Rp 1.247.216.628
  - Tahap III sebesar Rp 1.338.820.110
  - Tahap IV sebesar Rp 7.025.282.364
  - Tahap V sebesar Rp 2.721.680.354
  - Tahap VI sebesar Rp 2.360.551.246
  - Tahap VII sebesar Rp 2.624.792.057
  - Tahap VIII sebesar Rp 1.479.748.542
  - Tahap IX sebesar Rp 3.179.697.760
- c. Pembayaran tersebut dilakukan secara bertahap setiap masa pembangunan selesai dengan terbitnya *invoice* dalam waktu 30 hari kalender kemudian dibayarkan paling lambat 14 hari kerja setelah *invoice* terbit dan tertuang dalam berita acara
- d. Hak bagi hasil dengan jumlah presentase 30 % dari pendapatan IJE atas komersialisasi utilitas setelah dikurangi harga pemanfaatan dan pajak-pajak yang timbul dibayarkan setiap 1 tahun masa pemanfaatan berdasar laporan keuangan yang diaudit

Sanksi yang disepakati apabila terdapat pelanggaran atas perjanjian ini adalah :

- Apabila IJE melakukan Pelanggaran terhadap Larangan dalam perjanjian ini maka Objek Pemanfaatan beralih untuk dikuasai oleh KAI tanpa menghilangkan kewajiban pembayaran objek pemanfaatan dan hal lain yang timbul dari hal tersebut dengan memberikan surat peringatan 3 kali dengan jeda masing-masing paling lambat 7 hari kerja;
- Setelah surat peringatan ketiga maka IJE dikenakan sanksi untuk membayar sebesar 5 kali harga pemanfaatan pada tahun berjalan terhitung sejak diketahuinya pelanggaran tersebut;

**PT SOLUSI SINERGI DIGITAL Tbk  
AND ITS SUBSIDIARIES  
NOTES TO THE CONSOLIDATED  
FINANCIAL STATEMENTS**

**December 31, 2021**

**And for the Year Then Ended**

**(Expressed in Rupiah, unless Otherwise Stated)**

**39. COMMITMENTS AND CONTINGENCIES (continued)**

**Subsidiaries**

**1. Agreement between PT Kereta Api Indonesia ("KAI") dan PT Integrasi Jaringan Ekosistem ("IJE")**

On November 1, 2019, PT KAI and IJE made an agreement contained in the agreements No. KL.701/XI/1/KA-2019 and No. 050/PKS/IJE-KAI/XI/2019. The agreement relates to the use of KAI's assets for the placement of IJE's fiber optic cable. The term of the agreement is 10 years.

Some of the clauses that were agreed upon were as follows:

- a. The location of objects for placing utilities and supporting equipment is in 24 stations located in 9 operational areas of KAI;
- b. IJE is obliged to pay compensation to KAI including taxes, fines, and/or compensation. Compensation paid is Rp 24,804,725,339 (including VAT), with payment details:
  - Stage I amounting to Rp 2,826,936,277
  - Stage II amounting to Rp 1,247,216,628
  - Stage III amounting to Rp 1,338,820,110
  - Stage IV amounting to Rp 7,025,282,364
  - Stage V, amounting to Rp 2,721,680,354
  - Phase VI amounting to Rp 2,360,551,246
  - Stage VII amounting to Rp 2,624,792,057
  - Stage VIII amounting to Rp 1,479,748,542
  - Stage IX amounting to Rp 3,179,697,760
- c. The payment is made in stages every time the construction is completed with the issuance of an invoice within 30 calendar days then it is paid no later than 14 working days after the invoice is issued and contained in the minutes
- d. Profit sharing rights with a percentage of 30% of IJE's revenue from the commercialization of utilities after deducting the utilization price and taxes that arise are paid every 1 year of use based on audited financial statements

The sanctions agreed upon if there is a violation of this agreement are:

- If IJE violates the Prohibition in this agreement, the Utilization Object is transferred to the control of KAI without eliminating the obligation to pay for the object of use and other matters arising from this by giving warning letters 3 times with intervals of no later than 7 working days;
- After the third warning letter, IJE will be subject to a sanction to pay 5 times the utilization price in the current year as of the discovery of the violation;

**PT SOLUSI SINERGI DIGITAL Tbk  
DAN ENTITAS ANAKNYA  
CATATAN ATAS LAPORAN KEUANGAN  
KONSOLIDASIAN  
31 Desember 2021**

**Dan untuk Tahun yang Berakhir pada  
Tanggal tersebut**

**(Disajikan dalam Rupiah, kecuali Dinyatakan Lain)**

**PT SOLUSI SINERGI DIGITAL Tbk  
AND ITS SUBSIDIARIES  
NOTES TO THE CONSOLIDATED  
FINANCIAL STATEMENTS  
December 31, 2021**

**And for the Year Then Ended**

**(Expressed in Rupiah, unless Otherwise Stated)**

**39. IKATAN DAN KONTINJENSI (lanjutan)**

**Entitas Anak (lanjutan)**

**1. Perjanjian antara PT Kereta Api Indonesia  
("KAI") dan PT Integrasi Jaringan Ekosistem  
("IJE") (lanjutan)**

- IJE mengembalikan objek pemanfaatan sekurang-kurangnya seperti keadaan semula, baik terawat dan bebas dari tuntutan apapun dari pihak lain;
- Denda terkait keterlambatan pembayaran dikenakan sebesar 2 % perhari dari harga Pemanfaatan per tahun dihitung mulai jatuh tempo pembayaran;

**Perpanjangan Masa Pembangunan dan  
Penangguhan Masa Pemanfaatan Kabel Fiber Optik**

Pada tanggal 5 Februari 2021, PT KAI sepakat untuk memberikan perpanjangan masa pembangunan dan penangguhan masa pemanfaatan atas instalasi kabel fiber optic di jalur kereta api yang diajukan oleh IJE. Dalam hal ini masa perpanjangan yang diberikan semula November 2020 menjadi September 2021.

Pada tanggal 13 Agustus 2021, KAI dan IJE membuat kesepakatan addendum atas perjanjian No.KL.701/XI/1/KA-2019 dan No. 050/PKS/IJE-KAI/XI/2019, dengan addendum No. KL.701/VIII/12/KA-2021 tertanggal 13 Agustus 2021. Addendum tersebut terkait dengan pemanfaatan aset milik KAI untuk penempatan kabel *fiber optic* milik IJE. Beberapa klausul yang disepakati adalah sebagai berikut :

- a. IJE berkewajiban membayar kompensasi kepada KAI termasuk pajak, denda, dan/atau ganti rugi. Kompensasi yang dibayarkan adalah sebesar Rp 24.804.725.339 per tahun (termasuk PPN), dengan rincian pembayaran :
  - Termin I pada 1 Oktober 2021
  - Termin II pada 1 Oktober 2022
  - Termin III pada 1 Oktober 2022
  - Termin IV pada 1 Oktober 2022
  - Termin V pada 1 Oktober 2022
  - Termin VI pada 1 Oktober 2022
  - Termin VII pada 1 Oktober 2022
  - Termin VIII pada 1 Oktober 2022
- b. Pembayaran tersebut dilakukan setelah terbitnya invoice dalam waktu 30 hari kalender.

**39. COMMITMENTS AND CONTIGENCIES (continued)**

**Subsidiaries (continued)**

**1. Agreement between PT Kereta Api  
Indonesia ("KAI") dan PT Integrasi Jaringan  
Ekosistem ("IJE") (continued)**

- IJE returns the utilization object at least to its original state, well maintained and free from any claims from other parties;
- Fines related to late payment are imposed at 2% per day of the utilization price per year calculated from the due date of payment;

**Extension of Construction Period and Suspension  
of Utilization of Fiber Optic Cables**

On February 5, 2021, PT KAI agreed to provide an extension of the construction period and a postponement of the utilization period for the installation of fiber optic cables on the railway line proposed by IJE. In this case, the extension period is given from November 2020 to September 2021.

On August 13, 2021, KAI and IJE made an addendum agreement on agreements No. KL.701/XI/1/KA-2019 and No.050/PKS/IJE-KAI/XI/2019, with addendum No. KL.701/VIII/12/KA-2021 dated August 13, 2021. The addendum is related to the utilization of KAI's assets for the placement of fiber optic cables owned by IJE. Some of the agreed clauses are as follows:

- a. IJE is obliged to pay compensation to KAI including taxes, fines, and/or compensation. The compensation paid is Rp 24,804,725,339 per year (including VAT), with payment details:
  - Term I on October 1, 2021
  - Term II on October 1, 2022
  - Term III on October 1, 2022
  - Term IV on October 1, 2022
  - Term V on October 1, 2022
  - Term VI on October 1, 2022
  - Term VII on October 1, 2022
  - Term VIII on October 1, 2022
- b. The payment is made after the issuance of the invoice within 30 calendar days.

**PT SOLUSI SINERGI DIGITAL Tbk  
DAN ENTITAS ANAKNYA  
CATATAN ATAS LAPORAN KEUANGAN  
KONSOLIDASIAN  
31 Desember 2021**

**Dan untuk Tahun yang Berakhir pada  
Tanggal tersebut**

**(Disajikan dalam Rupiah, kecuali Dinyatakan Lain)**

**PT SOLUSI SINERGI DIGITAL Tbk  
AND ITS SUBSIDIARIES  
NOTES TO THE CONSOLIDATED  
FINANCIAL STATEMENTS  
December 31, 2021**

**And for the Year Then Ended**

**(Expressed in Rupiah, unless Otherwise Stated)**

**39. IKATAN DAN KONTINJENSI (lanjutan)**

**Entitas Anak (lanjutan)**

**2. Perjanjian antara PT Kereta Api Indonesia  
("KAI") dan PT Integrasi Media Terkini ("IMT")**

Perjanjian Kerjasama No.KL.701/VIII/27/KA-2018  
dan No.022/PKS/IMT-KAI/VIII/2019

Pada tanggal 1 Agustus 2019, KAI dan IMT membuat kesepakatan yang tertuang dalam perjanjian No.KL.701/VIII/27/KA-2018 dan No.022/PKS/IMT-KAI/VIII/2019. Jangka waktu perjanjian adalah dari tanggal 1 Agustus 2019 sampai 31 Juli 2024.

Beberapa klausul yang disepakati adalah sebagai berikut :

- a. KAI memberikan hak kepada IMT untuk melakukan kegiatan usaha di objek kerja sama, yang berada dalam 34 kereta api. Objek kerjasama tersebut berupa pemanfaatan interior kereta berupa TV Kereta, Wifi Kereta, *Entertainment on Board*, *Seat Cover* dan Media Iklan Dalam Kereta serta sarana yang menunjang kegiatan, sepanjang kegiatan dimaksud tidak bertentangan dengan etika, kepatutan, moral dan norma serta peraturan perundang-undangan yang berlaku dan tidak mengganggu kegiatan operasional perkeretaapian dan pelayanan penumpang.
- b. KAI berhak atas *Revenue Sharing* yang ditetapkan sebesar 30% untuk KAI (dengan minimum pembayaran untuk *cover seat* senilai Rp 3.000.000.000) dan 70% untuk IMT.
- c. Penyediaan materi Kegiatan Usaha serta biaya pemeliharaan yang ditimbulkan materi Kegiatan Usaha di tanggung oleh IMT selama Jangka Waktu Kerja Sama dalam Perjanjian ini.
- d. KAI berhak mendapatkan *Free Advertising* dari IMT selama isi konten iklan masih berkaitan dengan KAI dengan durasi maksimum sepanjang 30 (tiga puluh) detik dari setiap putaran penayangan iklan di TV Kereta, Wifi atau sejenisnya.

**39. COMMITMENTS AND CONTIGENCIES (continued)**

**Subsidiaries (continued)**

**2. Agreement between PT Kereta Api  
Indonesia ("KAI") dan PT Integrasi Media  
Terkini ("IMT")**

Cooperation Agreement No.KL.701/VIII/27/KA-  
2018 and No.022/PKS/IMT-KAI/VIII/2019

On August 1, 2019, KAI and IMT made an agreement as stated in the agreements No.KL.701/VIII/27/KA-2018 and No.022/PKS/IMT-KAI/VIII / 2019. The term of the agreement is from August 1, 2019 to July 31, 2024.

Some of the clauses that were agreed upon were as follows:

- a. KAI gives the right to IMT to carry out business activities in the cooperation object, which is on 34 trains. The object of the collaboration is the use of train interiors in the form of Train TV, Train Wifi, *Entertainment on Board*, *Seat Cover* and *In-Train Advertising Media* as well as facilities that support activities, as long as these activities do not conflict with ethics, propriety, morals and norms as well as laws and regulations applicable and does not interfere with railroad operational activities and passenger services.
- b. KAI has the right to *Revenue Sharing* which is set at 30% for KAI (with a minimum payment for seat covers worth Rp 3,000,000,000) and 70% for IMT.
- c. The provision of material for Business Activities as well as maintenance costs incurred by the material for Business Activities shall be borne by IMT during the Cooperation Period in this Agreement.
- d. KAI has the right to get *Free Advertising* from IMT as long as the contents of the Advertising content are still related to KAI with a maximum duration of 30 seconds from each round of advertising on Train TV, Wifi or the like.



**PT SOLUSI SINERGI DIGITAL Tbk  
DAN ENTITAS ANAKNYA  
CATATAN ATAS LAPORAN KEUANGAN  
KONSOLIDASIAN  
31 Desember 2021**

**Dan untuk Tahun yang Berakhir pada  
Tanggal tersebut**

**(Disajikan dalam Rupiah, kecuali Dinyatakan Lain)**

**PT SOLUSI SINERGI DIGITAL Tbk  
AND ITS SUBSIDIARIES  
NOTES TO THE CONSOLIDATED  
FINANCIAL STATEMENTS  
December 31, 2021**

**And for the Year Then Ended**

**(Expressed in Rupiah, unless Otherwise Stated)**

**39. IKATAN DAN KONTINJENSI (lanjutan)**

**Entitas Anak (lanjutan)**

**2. Perjanjian antara PT Kereta Api Indonesia (“KAI”) dan PT Integrasi Media Terkini (“IMT”) (lanjutan)**

Perjanjian Kerjasama No.KL.701/VIII/27/KA-2018 dan No.022/PKS/IMT-KAI/VIII/2019 (lanjutan)

Beberapa klausul yang disepakati adalah sebagai berikut :

- e. KAI Wajib memberikan informasi apabila terdapat pihak ketiga yang ingin memasang iklan di Objek Kerja Sama, termasuk apabila terjadi kerusakan pada reklame/iklan atau akan dilakukan renovasi yang mengganggu Objek Kerja Sama.
- f. KAI wajib mengembalikan *Revenue Sharing* secara proporsional apabila Perjanjian diakhiri sebelum jangka waktu berakhir dikarenakan Objek Kerja Sama akan digunakan oleh negara dan tidak dapat diberikan area pengganti.
- g. IMT berhak mengajukan lokasi pengganti apabila Objek Kerja Sama sebelumnya akan digunakan oleh negara dan/atau untuk kepentingan KAI.
- h. IMT bertanggung jawab atas penggunaan, pengelolaan, perizinan, serta memberikan laporan kegiatan usaha atas Objek Kerja Sama.

Sanksi yang disepakati apabila terdapat pelanggaran atas perjanjian ini adalah :

- Dalam hal adanya keterlambatan pembayaran atas *Revenue Sharing* maka IMT dikenakan denda untuk setiap hari keterlambatan sebesar 2 ‰ (dua permil) dari nilai tagihan harga sewa yang jatuh tempo yang harus dibayarkan
- Dalam hal telah diberikan Surat Peringatan 3 kali berturut-turut dalam tenggang waktu masing-masing 7 hari kerja dan belum dilakukan perbaikan, maka IMT wajib mengembalikan objek sewa seperti keadaan semula dan KAI berhak memutus perjanjian secara sepihak.

Perjanjian Sewa Menyewa No. KL.701/X/39/KA-2018 dan No. 039/PPM/KAI/XI/2018

Pada tanggal 24 Oktober 2018, KAI dan IMT membuat kesepakatan yang tertuang dalam perjanjian No. KL.701/X/39/KA-201 dan No. 039/PPM/KAI/XI/2018 Jangka waktu perjanjian adalah dari tanggal 1 November 2018 sampai 31 Oktober 2028.

**39. COMMITMENTS AND CONTIGENCIES (continued)**

**Subsidiaries (continued)**

**2. Agreement between PT Kereta Api Indonesia (“KAI”) dan PT Integrasi Media Terkini (“IMT”) (continued)**

Cooperation Agreement No.KL.701/VIII/27/KA-2018 and No.022/PKS/IMT-KAI/VIII/2019 (continued)

Some of the clauses that were agreed upon were as follows:

- e. KAI is obliged to provide information if there are third parties who wish to place advertisements on the Object of Cooperation, including if there is damage to the advertising/advertising or renovations will be carried out which disturbs the Object of Cooperation.
- f. KAI is required to return Revenue Sharing proportionally if the agreement is terminated before the term ends because the Object of Cooperation will be used by the state and no replacement area can be given.
- g. IMT has the right to propose a replacement location if the previous Object of Cooperation will be used by the state and/or for the benefit of KAI.
- h. IMT is responsible for the use, management, licensing, as well as providing reports on business activities on the Object of Cooperation.

The sanctions agreed upon if there is a violation of this agreement are:

- In the event of a late payment for Revenue Sharing, IMT will be subject to a fine for each day of delay of 2 ‰ (two permil) of the value of the bill due rent that must be paid.
- In the event that a warning letter has been given 3 consecutive times within a grace period of 7 working days and no repairs have been made, IMT is obliged to return the rental object to its original state and KAI has the right to unilaterally terminate the agreement.

Lease Agreement No. KL.701/X/39/KA-2018 and No.039/PPM/KAI/XI/2018

On October 24, 2018, KAI and IMT made an agreement as stated in the agreements No. KL.701/X/39/KA-201 and No. 039/PPM/KAI/XI/2018. The term of the agreement is from November 1, 2018 until October 31, 2028.

**PT SOLUSI SINERGI DIGITAL Tbk  
DAN ENTITAS ANAKNYA  
CATATAN ATAS LAPORAN KEUANGAN  
KONSOLIDASIAN  
31 Desember 2021**

**Dan untuk Tahun yang Berakhir pada  
Tanggal tersebut**

**(Disajikan dalam Rupiah, kecuali Dinyatakan Lain)**

**PT SOLUSI SINERGI DIGITAL Tbk  
AND ITS SUBSIDIARIES  
NOTES TO THE CONSOLIDATED  
FINANCIAL STATEMENTS  
December 31, 2021**

**And for the Year Then Ended**

**(Expressed in Rupiah, unless Otherwise Stated)**

**39. IKATAN DAN KONTINJENSI (lanjutan)**

**Entitas Anak (lanjutan)**

**2. Perjanjian antara PT Kereta Api Indonesia ("KAI") dan PT Integrasi Media Terkini ("IMT") (lanjutan)**

Perjanjian Sewa Menyewa No. KL.701/X/39/KA-2018 dan No. 039/PPM/KAI/XI/2018 (lanjutan)

Beberapa klausul yang disepakati adalah sebagai berikut :

- a. Pada tanggal 1 Agustus 2019, perjanjian ini mengalami perubahan dengan Addendum Perjanjian No. KL.701/VIII/2/KA-2019. Perubahan dalam perjanjian mengatur tentang novasi sewa yang semula antara KAI dan PT Pulau Pulau Media berpindah ke KAI dan IMT.
- b. Objek sewa dalam perjanjian ini adalah penempatan iklan di 31 stasiun wilayah Jabodetabek. Penempatan iklan ini bersifat eksklusif sehingga KAI tidak diperbolehkan menunjuk pihak lain.
- c. KAI memperoleh Hak Retensi untuk menahan benda milik IMT apabila terdapat kelalaian dalam pembayaran Harga Sewa dan/atau penyerahan kembali Objek Sewa
- d. KAI berhak memutus perjanjian secara sepihak apabila terjadi pelanggaran terhadap Perjanjian dan tidak ada perbaikan, atau disebabkan oleh perubahan penggunaan Objek Sewa baik oleh Negara maupun atas keinginan KAI sendiri.
- e. KAI wajib mengembalikan sisa pembayaran secara proporsional, apabila Objek Sewa, baik secara keseluruhan atau sebagian akan digunakan untuk kepentingan Negara dan/atau kepentingan KAI sendiri.
- f. IMT bertanggung jawab atas penggunaan, pengelolaan, serta perizinan Iklan yang dipasang di Objek Sewa.

Sanksi yang disepakati apabila terdapat pelanggaran atas perjanjian ini adalah :

- Denda sebesar 2 ‰ (dua permil) dari nilai tagihan atas setiap keterlambatan pembayaran harga sewa yang jatuh tempo.
- Denda pembayaran 3 kali Harga Sewa apabila IMT ingin melanjutkan perjanjian setelah melakukan hal-hal yang dilarang dalam Perjanjian.
- Pemutusan sepihak oleh KAI.

**39. COMMITMENTS AND CONTIGENCIES (continued)**

**Subsidiaries (continued)**

**2. Agreement between PT Kereta Api Indonesia ("KAI") dan PT Integrasi Media Terkini ("IMT") (continued)**

Lease Agreement No. KL.701/X/39/KA-2018 and No.039/PPM/KAI/XI/2018 (continued)

Some of the clauses that were agreed upon were as follows:

- a. On August 1, 2019, this agreement was amended by Addendum to Agreement No. KL. 701/VIII/2/KA-2019. The amendment in the agreement regulates the lease novation that originally between KAI and PT Pulau Pulau Media moved to KAI and IMT.
- b. The object of the lease in this agreement is the placement of advertisements in 31 stations in the Jabodetabek area. This ad placement is exclusive so that KAI is not allowed to appoint other parties.
- c. KAI obtains the Retention Right to hold IMT's property if there is negligence in the payment of the Rental Price and/or the return of the Rental Object.
- d. KAI has the right to break the agreement unilaterally if there is a violation of the Agreement and there is no improvement, or it is caused by a change in the use of the Rental Object either by the State or at KAI's own wish.
- e. KAI is obliged to return the remaining payment proportionally, if the Object for Lease, either in whole or in part, will be used for the interests of the State and / or the interests of KAI itself.
- f. IMT is responsible for the use, management, and licensing of Ads posted on the Rental Object.

The sanctions agreed upon if there is a violation of this agreement are:

- A fine of 2 ‰ (two permil) of the invoice value for any late payment of the rental price that is due.
- Payment of 3 times the Rental Price if IMT wants to continue the agreement after doing things that are prohibited in the Agreement.
- Unilateral termination by KAI.

**PT SOLUSI SINERGI DIGITAL Tbk  
DAN ENTITAS ANAKNYA  
CATATAN ATAS LAPORAN KEUANGAN  
KONSOLIDASIAN  
31 Desember 2021**

**Dan untuk Tahun yang Berakhir pada  
Tanggal tersebut  
(Disajikan dalam Rupiah, kecuali Dinyatakan Lain)**

**PT SOLUSI SINERGI DIGITAL Tbk  
AND ITS SUBSIDIARIES  
NOTES TO THE CONSOLIDATED  
FINANCIAL STATEMENTS  
December 31, 2021  
And for the Year Then Ended  
(Expressed in Rupiah, unless Otherwise Stated)**

**39. IKATAN DAN KONTINJENSI (lanjutan)**

**Entitas Anak (lanjutan)**

**3. Perjanjian antara CV Pulau Sinar Media ("PSM"),  
CV Pulau Intan Media ("PIM"), CV Pulau Jaya  
Media ("PJM") dan PT Media Jalan Tol ("MJT")**

Pada tanggal 1 Agustus 2019, MJT membuat kesepakatan dengan beberapa CV yaitu PSM yang tertuang dalam perjanjian No. 002/PKS/MJT-SINAR/VI/2019 Addendum No. 002/PKS/MJT-SINAR/VI/2019/P1, kemudian PIM yang tertuang dalam perjanjian No. 004/PKS/MJT-INTAN/VI/2019 Addendum No. 004/PKS/MJT-INTAN/VI/2019/P1, serta PJM yang tertuang dalam perjanjian No. 005/PKS/MJT-JAYA/VI/2019 Addendum No. 005/PKS/MJT-JAYA/VI/2019/P1. Jangka waktu perjanjian adalah 5 tahun selama periode konsesi masih dibawah penguasaan MJT.

Beberapa klausul yang disepakati adalah sebagai berikut :

- a. Melakukan kerjasama *revenue sharing atas pengelolaan media Digital Out Of Home ("DOOH")* yang dipasang di beberapa lokasi yaitu :
  - Gerbang Tol : Rawamangun, Jatinegara, Pedati, Kebon Nanas, Pulo Mas, Cempaka Putih.
  - Gerbang Tol: Plaza Priok1, Tanjung Priok2, Gedong Panjang 1, Gedong Panjang2, Ancol Barat, Ancol Timur.
  - Gerbang Tol: Kemayoran, Podomoro, Sunter, Pluit, Jembatan Tiga 1, Jembatan Tiga 2.
- b. Atas spot yang disediakan, MJT dikenakan biaya sewa sebesar Rp 500.000.000 per tahun.
- c. Kesepakatan *revenue sharing* adalah 60% untuk PSM, PIM, dan PJM, serta 40% untuk MJT setelah dipotong pajak.

Sanksi yang disepakati apabila terdapat pelanggaran atas perjanjian ini adalah :

- MJT berkewajiban membayar denda sebesar 0,1% untuk setiap keterlambatan pembayaran biaya sewa atas spot dan *Revenue Sharing* per harinya dihitung sejak keterlambatan pembayaran tersebut, dengan ketentuan total penalty tidak lebih dari 5%.
- Tidak terdapat sanksi berupa pemutusan secara sepihak dalam klausa perjanjian

**3. Perjanjian antara PT Mitra Digital Ekosistem ("MDE") dan PT Teknologi Rancang Olah Nusantara ("TRON")**

Pada tanggal 14 September 2020, MDE dan TRON mengadakan Perjanjian Kerjasama Pengembangan dan Pengelolaan Backend dan Fronted Mobile Application yang tertuang dalam Perjanjian No. 2020/TRON/IX-PPKS/010 dan No. 016/PPKS/TRON-MDE/IX/2020.

**39. COMMITMENTS AND CONTINGENCIES (continued)**

**Subsidiaries (continued)**

**3. Agreement between CV Pulau Sinar Media ("PSM"), CV Pulau Intan Media ("PIM"), CV Pulau Jaya Media ("PJM") and PT Media Jalan Tol ("MJT")**

On August 1, 2019, MJT made an agreement with several CVs, namely PSM as stated in agreement No. 002/PPKS/MJT-SINAR/VI/2019 Addendum No. 002/PPKS/MJT-SINAR/VI/2019/P1, then PIM as stated in the agreement No. 004/PPKS/MJT-INTAN/VI/2019 Addendum No. 004/PPKS/MJT-INTAN/VI/2019/P1, as well as PJM as stated in the agreement No. 005/PPKS/MJT-JAYA/VI/2019 Addendum No. 005/PPKS/MJT-JAYA/VI/2019/P1. The term of the agreement is 5 years as long as the concession period is still under the control of MJT.

Some of the clauses that were agreed upon were as follows:

- a. Collaborating in *revenue sharing for managing Digital Out Of Home ("DOOH")* media installed in several locations, namely:
  - Toll Gates: Rawamangun, Jatinegara, Pedati, Kebon Nanas, Pulo Mas, Cempaka Putih.
  - Toll Gates: Plaza Priok1, Tanjung Priok2, Gedong Panjang 1, Gedong Panjang2, West Ancol, East Ancol.
  - Toll Gates: Kemayoran, Podomoro, Sunter, Pluit, Jembatan Tiga 1, Jembatan Tiga 2.
- b. For the spots provided, MJT is charged a rental fee of Rp 500,000,000 per year.
- c. The *revenue sharing* agreement is 60% for PSM, PIM, and PJM, and 40% for MJT after taxes.

The sanctions agreed upon if there is a violation of this agreement are:

- MJT is obliged to pay a fine of 0.1% for each late payment of rental fees on spot and *Revenue Sharing* per day calculated from the late payment, provided that the total penalty is not more than 5%.
- There are no sanctions in the form of unilateral termination in the agreement clause

**3. Agreement between PT Mitra Digital Ekosistem ("MDE") and PT Teknologi Rancang Olah Nusantara ("TRON")**

On September 14, 2020, MDE and TRON entered into an Agreement (Agency) for Advertising Spot Sales and Management as stipulated in Agreement No. 2020/TRON/IX-PPKS/010 dan No. 016/PPKS/TRON-MDE/IX/2020.

**PT SOLUSI SINERGI DIGITAL Tbk  
DAN ENTITAS ANAKNYA  
CATATAN ATAS LAPORAN KEUANGAN  
KONSOLIDASIAN  
31 Desember 2021**

**Dan untuk Tahun yang Berakhir pada  
Tanggal tersebut**

**(Disajikan dalam Rupiah, kecuali Dinyatakan Lain)**

**39. IKATAN DAN KONTINJENSI (lanjutan)**

**Entitas Anak (lanjutan)**

**3. Perjanjian antara PT Mitra Digital Ekosistem ("MDE") dan PT Teknologi Rancang Olah Nusantara ("TRON") (lanjutan)**

Beberapa klausul yang disepakati adalah sebagai berikut :

1. Objek kerjasama dalam perjanjian adalah aplikasi digital dalam smartphone termasuk tetapi tidak terbatas pada *software* aplikasi digital pengembangan dan pengelolaan *back end* dan *front end* aplikasi digital tersebut.
2. MDE menawarkan diri kepada TRON untuk menyediakan aplikasi digital dalam smartphone termasuk tetapi tidak terbatas pada *software* aplikasi digital pengembangan dan pengelolaan *back end* dan *front end* aplikasi digital tersebut.
3. Berdasarkan Nota Kesepahaman antara TRON dan PT Transportasi Jakarta ("TJ") tentang Uji Coba Mobile Application Jaklingko No. 2020/TRON/VI-MOU/002 tanggal 2 Juni 2020 ("Perjanjian Mobile Application").
4. Berdasarkan Surat Penunjukan Pengembangan dan Pengelolaan Backend dan Frontend Mobile Application Jaklingko Online No. 2020/TRON/V-PKS/009 tanggal dari TRON ke MDE.
5. Ruang lingkup perjanjian terdiri dari:
  - a. Pengembangan serta pengelolaan Aplikasi selama jangka waktu perjanjian yaitu sampai dengan 14 September 2023.
  - b. Integrasi, back up dan pemeliharaan sistem yang dapat diaplikasikan untuk menunjang kebutuhan operasional dari Aplikasi untuk TRON.
6. Hak dan kewajiban para pihak diatur dalam ketentuan sebagai berikut :
  - a. Kewajiban MDE
    - MDE menjamin dan memastikan TRON mendapatkan layanan sesuai dengan Ruang Lingkup Perjanjian.
    - MDE wajib menaati segala peraturan perundang-undangan yang berlaku, termasuk tapi tidak terbatas pada peraturan yang berlaku yang berkaitan dengan perjanjian.
    - MDE wajib melaksanakan kewajibannya atas pengembangan dan pengelolaan aplikasi.

**PT SOLUSI SINERGI DIGITAL Tbk  
AND ITS SUBSIDIARIES  
NOTES TO THE CONSOLIDATED  
FINANCIAL STATEMENTS**

**December 31, 2021**

**And for the Year Then Ended**

**(Expressed in Rupiah, unless Otherwise Stated)**

**39. COMMITMENTS AND CONTINGENCIES (continued)**

**Subsidiaries (continued)**

**3. Agreement between PT Mitra Digital Ekosistem ("MDE") and PT Teknologi Rancang Olah Nusantara ("TRON") (continued)**

Some of the clauses that were agreed upon were as follows :

1. The object of cooperation in the agreement is a digital application in a smartphone including but not limited to digital application software, development and management of the back end and front end of the digital application.
2. MDE offers itself to TRON to provide digital applications in smartphones including but not limited to digital application software, development and management of back end and front end digital applications.
3. Based on the Memorandum of Understanding between TRON and PT Transportasi Jakarta ("TJ") regarding the Jaklingko Mobile Application Trial No. 2020/TRON/VI-MOU/002 dated June 2, 2020 ("Mobile Application Agreement").
4. Based on the Letter of Appointment for Development and Management of the Backend and Frontend of the Jaklingko Online Mobile Application No. 2020/TRON/V-PKS/009 dated from TRON to MDE.
5. The scope of the agreement consists of:
  - a. Application development and management during the term of the agreement, namely until by September 14, 2023.
  - b. Integration, back up and maintenance of systems can be applied to support needs operation of the Application for TRON.
6. The rights and obligations of the parties are regulated as follows:
  - a. Liability MDE
    - MDE guarantees and ensures that TRON gets services in accordance with the Scope of the Agreement.
    - MDE is required to comply with all applicable laws and regulations, including but not limited to applicable regulations relating to agreements.
    - MDE is required to carry out its obligations for application development and management.

**PT SOLUSI SINERGI DIGITAL Tbk  
DAN ENTITAS ANAKNYA  
CATATAN ATAS LAPORAN KEUANGAN  
KONSOLIDASIAN  
31 Desember 2021**

**Dan untuk Tahun yang Berakhir pada  
Tanggal tersebut**

**(Disajikan dalam Rupiah, kecuali Dinyatakan Lain)**

**39. IKATAN DAN KONTINJENSI (lanjutan)**

**Entitas Anak (lanjutan)**

**4. Perjanjian antara PT Mitra Digital Ekosistem (“MDE”) dan PT Teknologi Rancang Olah Nusantara (“TRON”) (lanjutan)**

6. Hak dan kewajiban para pihak diatur dalam ketentuan sebagai berikut :

b. Hak MDE

- MDE akan mendapatkan revenue sharing sebesar 95% atas seluruh pendapatan dari pemanfaatan *Mobile Application*
- MDE berhak mendapatkan dukungan penuh serta bantuan dari TRON sehubungan dengan kegiatan pengembangan produk yang mendukung kegiatan usaha dan pengembangan bisnis Aplikasi.

c. Kewajiban TRON

- TRON wajib mengembalikan seluruh Hak Atas Kekayaan Intelektual (“HAKI”) atas Aplikasi kepada MDE apabila kerjasama diantara MDE dan TRON berakhir.

d. Hak TRON

- TRON akan mendapatkan *revenue sharing* sebesar 5% atas seluruh pendapatan dari pemanfaatan aplikasi,
- TRON berhak untuk mendapatkan layanan sesuai perjanjian ini dengan baik dan benar,
- TRON berhak memberikan arahan operasional dan dapat menentukan strategi operasional usaha.

**5. Perjanjian antara PT Mitra Digital Ekosistem (“MDE”) dan PT Kreasi Kode Digital (“KKD”)**

Pada tanggal 15 September 2020, MDE dan KKD mengadakan perjanjian kerjasama *Manage Service Pengembangan dan Pengelolaan Backend dan Frontend Mobile Application*. Kesepakatan ini tercantum dalam perjanjian No. 260/PKS-MGS/MDE-KKD/IX/2020.

Para pihak terlebih dahulu menerangkan hal-hal sebagai berikut :

1. MDE adalah perusahaan yang bergerak dalam bidang pembangunan, pengembangan dan pemeliharaan sistem integrasi teknologi serta aktivitas periklanan.

**PT SOLUSI SINERGI DIGITAL Tbk  
AND ITS SUBSIDIARIES  
NOTES TO THE CONSOLIDATED  
FINANCIAL STATEMENTS  
December 31, 2021**

**And for the Year Then Ended**

**(Expressed in Rupiah, unless Otherwise Stated)**

**39. COMMITMENTS AND CONTINGENCIES (continued)**

**Subsidiaries (continued)**

**4. Agreement between PT Mitra Digital Ekosistem (“MDE”) and PT Teknologi Rancang Olah Nusantara (“TRON”) (continued)**

6. *The rights and obligations of the parties are regulated as follows:*

b. *MDE's Rights*

- *MDE will get revenue sharing of 95% of all revenue from the use of the Mobile Application*
- *MDE is entitled to get full support and assistance from TRON in connection with product development activities that support business activities and application business development.*

c. *TRON's Obligations*

- *TRON is obliged to return all Intellectual Property Rights (“HAKI”) on the Application to MDE when the cooperation between MDE and TRON ends.*

d. *TRON Rights*

- *TRON will get revenue sharing of 5% of all revenue from application utilization,*
- *TRON has the right to get services according to this agreement properly and correctly,*
- *TRON has the right to provide operational direction and can determine business operational strategies.*

**5. Agreement between PT Mitra Digital Ekosistem (“MDE”) and PT Kreasi Kode Digital (“KKD”)**

*On September 15, 2020, MDE and KKD entered into an agreement for operational cooperation on manage service. This agreement is stated in the agreement No. 260/PKS-MGS/MDE-KKD/IX/2020.*

*The parties first explain the following matters:*

1. *MDE is a company engaged in the development, development and maintenance of technology integration systems and advertising activities.*

**PT SOLUSI SINERGI DIGITAL Tbk  
DAN ENTITAS ANAKNYA  
CATATAN ATAS LAPORAN KEUANGAN  
KONSOLIDASIAN  
31 Desember 2021**

**Dan untuk Tahun yang Berakhir pada  
Tanggal tersebut**

**(Disajikan dalam Rupiah, kecuali Dinyatakan Lain)**

**PT SOLUSI SINERGI DIGITAL Tbk  
AND ITS SUBSIDIARIES  
NOTES TO THE CONSOLIDATED  
FINANCIAL STATEMENTS  
December 31, 2021**

**And for the Year Then Ended**

**(Expressed in Rupiah, unless Otherwise Stated)**

**39. IKATAN DAN KONTINJENSI (lanjutan)**

**5. Perjanjian antara PT Mitra Digital Ekosistem ("MDE") dan PT Kreasi Kode Digital ("KKD") (lanjutan)**

Para pihak terlebih dahulu menerangkan hal-hal sebagai berikut (lanjutan):

2. MDE telah mendandatangani perjanjian kerjasama dengan PT Teknologi Rancang Olah Nusantara ("TRON") terkait pengembangan dan pengelolaan backend dan frontend mobile application Jaklingko Online No. 016/PKS/TRON-MDE/IX/2020 tanggal 14 September 2020 (untuk selanjutnya disebut "Perjanjian Kerjasama").
3. KKD merupakan perusahaan yang bergerak di bidang pengembangan aplikasi digital dalam smartpone dan *platform/web portal* namun tidak terbatas pada *software* aplikasi digital yang menawarkan berbagai produk dan layanan digital.
4. KKD menawarkan diri kepada MDE untuk mengembangkan dan mengelola *frontend mobile application* Jaklingko Online tetapi tidak terbatas pada *software* aplikasi digital pengembangan dan pengelolaan *backend* dan *frontend* untuk menunjang *Mobile Application* Jaklingko Online.

Beberapa klausul yang disepakati adalah sebagai berikut :

1. MDE menunjuk KKD untuk mengembangkan dan mengelola frontend mobile application Jaklingko Online tetapi tidak terbatas pada *software* aplikasi digital pengembangan dan pengelolaan *backend* dan *frontend* untuk menunjang *Mobile Application* Jaklingko Online sesuai kebutuhan MDE (selanjutnya disebut "Manage Service")
2. Ruang lingkup manage service dalam perjanjian ini mencakup :
  - a. Pengembangan serta pengelolaan aplikasi selama jangka waktu perjanjian
  - b. Integrasi, *backup* dan pemeliharaan sistem yang dapat diaplikasikan untuk menunjang kebutuhan operasional dari Aplikasi
3. Hak dan kewajiban :
  - a. Hak MDE :
    - MDE berhak untuk mendapatkan layanan sesuai sebagaimana diatur dalam perjanjian dengan baik dan benar.
    - Memberikan arahan operasional dan dapat menentukan strategi operasional usaha MDE.

**39. COMMITMENTS AND CONTIGENCIES (continued)**

**5. Agreement between PT Mitra Digital Ekosistem ("MDE") and PT Kreasi Kode Digital ("KKD") (continued)**

The parties first explain the following matters (continued):

2. MDE has signed a cooperation agreement with PT Teknologi Rancang Olah Nusantara ("TRON") related to the development and management of the backend and frontend mobile application Jaklingko Online No. 016/PKS/TRON-MDE/IX/2020 dated September 14, 2020 (hereinafter referred to as the "Cooperation Agreement").
3. KKD is a company engaged in the development of digital applications in smartphones and platforms/web portals, but not limited to digital application software that offers various digital products and services.
4. KKD offers itself to MDE to develop and manage the Jaklingko Online mobile application frontend but not limited to digital application software development and management of the backend and frontend to support the Jaklingko Online Mobile Application.

Some of the clauses that were agreed upon were as follows:

1. MDE appointed KKD to develop and manage the Jaklingko Online mobile application frontend but not limited to digital application software development and management of the backend and frontend to support the Jaklingko Online Mobile Application according to MDE's needs (hereinafter referred to as "Manage Service")
2. The scope of manage service in this agreement includes:
  - a. Development and management applications during the term of the agreement
  - b. Integration, *backup* and system maintenance that can be applied to support the operational needs of the application
3. Rights and obligations:
  - a. MDE Rights :
    - MDE has the right to receive appropriate services as stipulated in the agreement properly and correctly.
    - Provide operational direction and can determine MDE's business operational strategy.



**PT SOLUSI SINERGI DIGITAL Tbk  
DAN ENTITAS ANAKNYA  
CATATAN ATAS LAPORAN KEUANGAN  
KONSOLIDASIAN  
31 Desember 2021**

**Dan untuk Tahun yang Berakhir pada  
Tanggal tersebut**

**(Disajikan dalam Rupiah, kecuali Dinyatakan Lain)**

**PT SOLUSI SINERGI DIGITAL Tbk  
AND ITS SUBSIDIARIES  
NOTES TO THE CONSOLIDATED  
FINANCIAL STATEMENTS  
December 31, 2021**

**And for the Year Then Ended**

**(Expressed in Rupiah, unless Otherwise Stated)**

**39. IKATAN DAN KONTINJENSI (lanjutan)**

**Entitas Anak (lanjutan)**

**5. Perjanjian antara PT Mitra Digital Ekosistem ("MDE") dan PT Kreasi Kode Digital ("KKD") (lanjutan)**

4. Hak dan kewajiban :
- b. Kewajiban MDE :
- Melakukan pembayaran atas biaya manage service kepada KKD sesuai dengan ketentuan yang telah disepakati.
- c. Hak KKD :
- Menerima pembayaran atas biaya manage service dari MDE sesuai dengan ketentuan yang telah disepakati.
  - Mendapat dukungan penuh serta bantuan dari MDE sehubungan dengan kegiatan manage service yang mendukung kegiatan usaha dan pengembangan bisnis aplikasi.
- d. Kewajiban KKD :
- Menjamin dan memastikan MDE mendapatkan layanan sesuai dengan ruang lingkup perjanjian dengan baik dan benar.
  - Menaati segala peraturan perundang-undangan yang berlaku, termasuk tapi tidak terbatas pada peraturan yang berlaku dan yang berkaitan dengan perjanjian.
  - Melaksanakan kewajibannya atas *manage service* atas aplikasi.
5. Jangka waktu perjanjian adalah 3 (tiga) tahun sejak tanggal efektif ditandatangani perjanjian oleh para pihak atau paling lama sampai dengan 8 Juni 2023 (disebut "jangka waktu perjanjian").
6. Para pihak sepakat bahwa nilai kerjasama dalam perjanjian disepakati melalui skema *revenue sharing* 50% : 50% atas pendapatan yang didapatkan MDE dari Perjanjian Kerjasama (disebut "biaya *manage service*").
7. MDE berkewajiban untuk melakukan pembayaran kepada KKD dalam waktu 14 hari kerja terhitung sejak diterimanya dokumen *invoice* asli dan dokumen pendukung lainnya (jika dibutuhkan) dari KKD kepada MDE serta dinyatakan lengkap oleh MDE dan sudah ditandatanganinya perjanjian oleh para pihak. Kecuali disepakati lain oleh para pihak, maka MDE akan melakukan pembayaran atas biaya *managing service* dengan cara mentransfer ke rekening atas nama KKD seperti yang tercantum pada *invoice*.

**39. COMMITMENTS AND CONTINGENCIES (continued)  
Subsidiaries (continued)**

**5. Agreement between PT Mitra Digital Ekosistem ("MDE") and PT Kreasi Kode Digital ("KKD") (continued)**

4. Rights and obligations:
- b. MDE Obligations :
- Make payments for manage service fees to KKD in accordance with agreed terms
- c. KKD Rights :
- Receive payment for manage service fees from MDE in accordance with agreed terms.
  - Received full support and assistance from MDE in relation to manage service activities that support business activities and business application development.
- d. KKD Obligations :
- Guarantee and ensure that MDE gets services in accordance with the scope of the agreement properly.
  - Comply with all applicable laws and regulations, including but not limited to applicable regulations and those relating to agreements.
  - Carry out its obligations to manage services for the Application.
5. The term of the agreement is 3 (three) years from the effective date of signing the agreement by the parties or no later than June 8, 2023 (this is called the "term of the agreement").
6. The parties agree that the value of cooperation in the agreement is agreed upon through a 50% revenue sharing scheme: 50% of the revenue that MDE gets from Cooperation Agreement (called "service manage fees").
7. MDE is obliged to make payments to KKD within 14 working days from the receipt of the original invoice documents and other supporting documents (if needed) from KKD to MDE and declared complete by MDE and the agreement has been signed by the parties. Unless agreed otherwise by the parties, MDE will make payments for the manage service fee by transferring to an account in the name of KKD as stated on the invoice.

**PT SOLUSI SINERGI DIGITAL Tbk  
DAN ENTITAS ANAKNYA  
CATATAN ATAS LAPORAN KEUANGAN  
KONSOLIDASIAN  
31 Desember 2021**

**Dan untuk Tahun yang Berakhir pada  
Tanggal tersebut**

**(Disajikan dalam Rupiah, kecuali Dinyatakan Lain)**

**PT SOLUSI SINERGI DIGITAL Tbk  
AND ITS SUBSIDIARIES  
NOTES TO THE CONSOLIDATED  
FINANCIAL STATEMENTS  
December 31, 2021**

**And for the Year Then Ended**

**(Expressed in Rupiah, unless Otherwise Stated)**

**39. IKATAN DAN KONTINJENSI (lanjutan)**

**Entitas Anak (lanjutan)**

**5. Perjanjian antara PT Mitra Digital Ekosistem (“MDE”) dan PT Kreasi Kode Digital (“KKD”) (lanjutan)**

Beberapa klausul yang disepakati adalah sebagai berikut (lanjutan):

8. Seluruh bea dan/atau pajak yang timbul dalam perjanjian dibebankan kepada para pihak sesuai dengan ketentuan perpajakan yang berlaku di Indonesia.

**40. PERISTIWA SETELAH PERIODE PELAPORAN**

**Perusahaan**

Berdasarkan Akta Berita Acara Rapat Umum Pemegang Saham Luar Blaya PT Solusi Sinergi Digital Tbk No. 16 tanggal 24 Februari 2022 dari Notaris Rini Yulianti S.H., terjadi perubahan susunan Dewan Komisaris karena permohonan mengundurkan dirinya Heri Sunaryadi dan Alexander Steven Rusli, sehingga susunan Dewan Komisaris dan Direksi menjadi sebagai berikut:

	<u>24 Februari 2022</u>
<b>Dewan Komisaris</b>	
Komisaris Utama :	Rudiantara
Komsaris Independen :	-
Komsaris Independen :	Raymond Pribadi
Komisaris :	-
Komisaris :	Emily Bonosusatya
<b>Direksi</b>	
Direktur Utama :	Hermansjah Haryono
Direktur :	Martha Rebecca
Direktur :	Wahyudi

**Entitas anak**

**Utang Bank Jangka Panjang**

Pada tanggal 31 Maret 2022, entitas anak Perusahaan yaitu PT Integrasi Jaringan Ekosistem (“IJE”) telah melakukan Pencairan Fasilitas Kredit yang diberikan PT Bank Negara Indonesia (Persero) Tbk (“BNI”) sebagaimana Surat Persetujuan Pemberian Fasilitas Kredit nomor : KOM1/3.1/156/R tertanggal 18 Agustus 2021 dan Perjanjian Kredit No. 14 dan 15 tertanggal 20 Agustus 2021 yang dibuat dihadapan Notaris Lenny Janis Ishak, S.H., sebagai berikut :

- Fasilitas Kredit Investasi sebesar Rp 167.809.677.335 dari total Fasilitas Kredit Investasi Maksimal sebesar Rp 256.595.405.000.
- Fasilitas Kredit Investasi IDC sebesar Rp 3.914.698.420 dari total Fasilitas Kredit Investasi IDC Maksimal sebesar Rp 17.392.653.000.

**39. COMMITMENTS AND CONTIGENCIES (continued)**

**Subsidiaries (continued)**

**5. Agreement between PT Mitra Digital Ekosistem (“MDE”) and PT Kreasi Kode Digital (“KKD”) (continued)**

Some of the clauses that were agreed upon were as follows (continued):

8. All duties and/or taxes that arise in the agreement are borne by the parties in accordance with the taxation provisions applicable in Indonesia.

**40. EVENTS AFTER REPORTING PERIOD**

**The Company**

Based on the Deed of Minutes of the Extraordinary General Meeting of Shareholders of PT Solusi Sinergi Digital Tbk No. 16 dated February 24, 2022 from Notary Rini Yulianti S.H., there was a change in the composition of the Board of Commissioners due to the resignation of Heri Sunaryadi and Alexander Steven Rusli, so that the composition of the Board of Commissioners and Directors became as follows:

	<u>2021</u>	
<b>Board of Commisioners</b>		
Rudiantara :	Rudiantara	President Commissioner
Heri Sunaryadi :	Heri Sunaryadi	Independent Commissioner
Raymond Pribadi :	Raymond Pribadi	Independent Commissioner
Alexander Steven Rusli :	Alexander Steven Rusli	Commissioner
Emily Bonosusatya :	Emily Bonosusatya	Commissioner
<b>Directors</b>		
Hermansjah Haryono :	Hermansjah Haryono	President Director
Martha Rebecca :	Martha Rebecca	Director
Wahyudi :	Wahyudi	Director

**Subsidiary**

**Bank Loan**

As of March 31, 2022, the Company's subsidiary, PT Integrasi Jaringan Ekosistem (“IJE”), has disbursed the credit facility granted by PT Bank Negara Indonesia (Persero) Tbk (“BNI”) as stated in the Letter of Approval for the Provision of Credit Facilities number: KOM1/3.1/156/R dated August 18, 2021 and Credit Agreement No. 14 and 15 dated 20 August 2021 drawn up before Notary Lenny Janis Ishak, S.H., as follows:

- Investment Credit Facility of Rp 167,809,677,335 of the total Maximum Investment Credit Facility of Rp 256,595,405,000.
- IDC Investment Credit Facility of Rp 3,914,698,420 of the total IDC Investment Credit Facility Maximum of Rp 17,392,653,000.

**PT SOLUSI SINERGI DIGITAL Tbk  
DAN ENTITAS ANAKNYA  
CATATAN ATAS LAPORAN KEUANGAN  
KONSOLIDASIAN  
31 Desember 2021**

**Dan untuk Tahun yang Berakhir pada  
Tanggal tersebut**

**(Disajikan dalam Rupiah, kecuali Dinyatakan Lain)**

**PT SOLUSI SINERGI DIGITAL Tbk  
AND ITS SUBSIDIARIES  
NOTES TO THE CONSOLIDATED  
FINANCIAL STATEMENTS  
December 31, 2021**

**And for the Year Then Ended**

**(Expressed in Rupiah, unless Otherwise Stated)**

**40. PERISTIWA SETELAH PERIODE PELAPORAN  
(lanjutan)**

**Entitas anak**

**Berita Acara Negosiasi**

Pada tanggal 31 Januari 2022, KAI dan IJE membuat Berita Acara Negosiasi bahwa untuk Termin I yang seharusnya jatuh tempo pada 1 Oktober 2021 diberikan relaksasi menjadi 4 kali angsuran dari Januari 2022 sampai 30 April 2022.

**Insentif Pajak Penghasilan**

Berdasarkan Peraturan Menteri Keuangan ("PMK") No. 3/PMK.03/2022, Pemerintah Republik Indonesia kembali memperpanjang jangka waktu berlakunya insentif pajak untuk wajib pajak terdampak Covid-19, kecuali, untuk PPh Pasal 21 sampai dengan tanggal 30 Juni 2022 atau untuk masa pajak Januari hingga Juni 2022. Peraturan Menteri ini mulai berlaku pada tanggal 25 Januari 2022. Pada saat PMK ini mulai berlaku, PMK No.9/PMK.03/2021 sebagaimana telah beberapa kali diubah terakhir dengan PMK No.149/PMK.03/2021, dicabut dan dinyatakan tidak berlaku (Catatan 19).

**41. PENERBITAN AMENDEMENT DAN PENYESUAIAN  
PSAK, PSAK DAN ISAK BARU**

DSAK-IAI telah menerbitkan amendemen dan penyesuaian PSAK, PSAK dan ISAK baru untuk periode tahun buku yang dimulai pada atau setelah tanggal sebagai berikut:

1) 1 Januari 2022

- Amendemen PSAK No. 22: Kombinasi Bisnis tentang Referensi ke Kerangka Konseptual
- Amendemen PSAK No. 57: Provisi, Liabilitas, Kontinjensi, dan Aset Kontinjensi tentang Kontrak Memberatkan - Biaya Memenuhi Kontrak
- PSAK No. 69: Agrikultur (Penyesuaian Tahunan 2020)
- PSAK No. 71: Instrumen Keuangan (Penyesuaian Tahunan 2020)
- PSAK No. 73: Sewa (Penyesuaian Tahunan 2020)

**40. EVENTS AFTER REPORTING PERIOD (continued)**

**Subsidiary**

**Minutes of Negotiations**

On January 31, 2022, KAI and IJE made Minutes of Negotiations that for Term I which should be due on October 1, 2021, relaxation is given to 4 installments from January 2022 to 30 April 2022.

**Tax Incentives**

Based on the Regulation of the Minister of Finance ("PMK") No. 3/PMK.03/2022, the Government of the Republic of Indonesia has again extended the validity period of tax incentives for taxpayers affected by Covid-19, except for Article 21 Income Tax until 30 June 2022 or for the January to June 2022 tax period. This Ministerial Regulation comes into force on January 25, 2022. When this PMK comes into force, PMK No.9/PMK.03/2021 as amended several times, most recently by PMK No.149/PMK.03/2021, is revoked and declared invalid (Note 19).

**41. ISSUANCE OF AMENDMENTS AND  
IMPROVEMENT TO PSAK, NEW PSAK AND ISAK**

DSAK-IAI has issued the following amendments and improvements to PSAK, new PSAK and ISAK which will be applicable to the consolidated financial statements with annual periods beginning on or after :

1) January 1, 2022

- Amendments to PSAK No. 22: Business Combinations regarding Reference to Conceptual Frameworks
- Amendments to PSAK No. 57: Provisions, Contingent Liabilities, and Contingent Assets regarding Aggravating Contracts - Contract Fulfillment Costs
- PSAK No. 69: Agriculture (2020 Annual Improvements)
- PSAK No. 71: Financial Instruments (2020 Annual Improvements)
- PSAK No. 73: Lease (2020 Annual Improvements)

**PT SOLUSI SINERGI DIGITAL Tbk  
DAN ENTITAS ANAKNYA  
CATATAN ATAS LAPORAN KEUANGAN  
KONSOLIDASIAN  
31 Desember 2021**

**Dan untuk Tahun yang Berakhir pada  
Tanggal tersebut**

**(Disajikan dalam Rupiah, kecuali Dinyatakan Lain)**

**PT SOLUSI SINERGI DIGITAL Tbk  
AND ITS SUBSIDIARIES  
NOTES TO THE CONSOLIDATED  
FINANCIAL STATEMENTS  
December 31, 2021**

**And for the Year Then Ended**

**(Expressed in Rupiah, unless Otherwise Stated)**

**41. PENERBITAN AMENDEMENT DAN PENYESUAIAN  
PSAK, PSAK DAN ISAK BARU (lanjutan)**

2) 1 Januari 2023

- Amendemen PSAK No. 1: Penyajian Laporan Keuangan terkait Pengungkapan Kebijakan Akuntansi
- Amendemen PSAK No. 16: Aset Tetap tentang Hasil sebelum Penggunaan yang Diintensikan
- Amendemen PSAK No. 25: Kebijakan Akuntansi, Perubahan Estimasi Akuntansi, dan Kesalahan terkait Definisi Estimasi Akuntansi
- Amendemen PSAK No. 46: Pajak Penghasilan tentang Pajak Tanggahan terkait Aset dan Liabilitas yang Timbul dari Transaksi Tunggal

3) 1 Januari 2025

- PSAK No. 74: Kontrak Asuransi
- Amendemen PSAK No. 74: Kontrak Asuransi tentang Penerapan Awal PSAK No. 74 dan PSAK No. 71 - Informasi Komparatif

Grup masih mengevaluasi dampak dari amendemen dan penyesuaian PSAK, PSAK dan ISAK baru di atas dan belum dapat menentukan dampak yang timbul terkait dengan hal tersebut terhadap laporan keuangan konsolidasian secara keseluruhan.

**42. INFORMASI KEUANGAN TAMBAHAN**

Informasi tambahan pada Lampiran adalah informasi keuangan PT Solusi Sinergi Digital Tbk (Induk Perusahaan saja) pada tahun yang berakhir pada tanggal 31 Desember 2021 yang menyajikan investasi Perusahaan pada Entitas Anak berdasarkan metode biaya dan bukan dengan metode konsolidasi.

**41. ISSUANCE OF AMENDMENTS AND  
IMPROVEMENT TO PSAK, NEW PSAK AND ISAK  
(continued)**

2) January 1, 2023

- Amendments to PSAK No. 1: Presentation of Financial Statements related to Disclosure of Accounting Policies
- Amendments to PSAK No. 16: Fixed Asset regarding Proceeds before Intended Use
- Amendments to PSAK No. 25: Accounting Policies, Changes in Accounting Estimates, and Errors related to the Definition of Accounting Estimates
- Amendments to PSAK No. 46: Income taxes regarding Deferred Tax related to Assets and Liabilities arising from a Single Transaction

3) January 1, 2025

- PSAK No. 74: Insurance Contract
- Amendments to PSAK No. 74: Insurance Contracts regarding Initial Application of PSAK No. 74 and PSAK No. 71 - Comparative Information

The Group is still evaluating the effects of those new and amendments and improvements to new PSAK, PSAK and ISAK and has not yet determined the related effects on the consolidated financial statements.

**42. SUPPLEMENTARY FINANCIAL INFORMATION**

The supplementary information on appendices represents financial information of PT Solusi Sinergi Digital Tbk (Parent Company Only) for the year ended December 31, 2021, which presents the Company's investments in subsidiary under the cost method, as opposed to the consolidation method

**PT SOLUSI SINERGI DIGITAL Tbk**  
**INFORMASI TAMBAHAN**  
**DAFTAR I: INFORMASI LAPORAN**  
**POSISI KEUANGAN**  
**ENTITAS INDUK**  
**31 Desember 2021**

(Disajikan dalam Rupiah, kecuali dinyatakan lain)

**PT SOLUSI SINERGI DIGITAL Tbk**  
**SUPPLEMENTARY INFORMATION**  
**SCHEDULE I: INFORMATION ON STATEMENT OF**  
**FINANCIAL POSITION OF**  
**PARENT ENTITY (continued)**  
**December 31, 2021**  
**(Expressed in Rupiah, unless otherwise stated)**

	<u>2021</u>	<u>2020</u>	
<b>ASET</b>			<b>ASSETS</b>
<b>ASET LANCAR</b>			<b>CURRENT ASSETS</b>
Kas dan bank	3.529.897.433	23.407.353.043	Cash on hand and in banks
Piutang usaha			Trade receivables
Pihak berelasi	5.548.520.000	10.400.000.000	Related parties
Pihak ketiga	16.884.172.881	10.078.021.124	Third parties
Piutang lain-lain			Other receivables
Pihak berelasi	44.913.175.161	40.642.121.890	Related parties
Pihak ketiga	-	-	Third parties
Persediaan	3.551.534.255	3.612.032.330	Inventories
Pajak dibayar di muka	7.301.547	137.640.396	Prepaid tax
Beban dibayar di muka dan uang muka	29.707.478.541	65.204.690.504	Prepaid expenses and advances
Aset lain-lain	-	500.000	Other current assets
<b>Total Aset Lancar</b>	<b><u>104.142.079.818</u></b>	<b><u>153.482.359.287</u></b>	<b>Total Current Assets</b>
<b>ASET TIDAK LANCAR</b>			<b>NON-CURRENT ASSETS</b>
Piutang pihak berelasi	250.341.415.975	284.399.555.477	Due from a related party
Investasi	147.082.000.000	4.782.000.000	Investment
Aset tetap - neto	128.765.338.152	44.994.465.570	Fixed assets - net
Aset pajak tangguhan - neto	381.866.463	240.469.424	Deferred tax assets - net
<b>Total Aset Tidak Lancar</b>	<b><u>526.570.620.590</u></b>	<b><u>334.416.490.471</u></b>	<b>Total Non-current Assets</b>
<b>TOTAL ASET</b>	<b><u>630.712.700.408</u></b>	<b><u>487.898.849.758</u></b>	<b>TOTAL ASSETS</b>

**PT SOLUSI SINERGI DIGITAL Tbk**  
**INFORMASI TAMBAHAN**  
**DAFTAR I: INFORMASI LAPORAN**  
**POSISI KEUANGAN**  
**ENTITAS INDUK**  
**31 Desember 2021**

(Disajikan dalam Rupiah, kecuali dinyatakan lain)

**PT SOLUSI SINERGI DIGITAL Tbk**  
**SUPPLEMENTARY INFORMATION**  
**SCHEDULE I: INFORMATION ON STATEMENT OF**  
**FINANCIAL POSITION OF**  
**PARENT ENTITY (continued)**  
**December 31, 2021**

(Expressed in Rupiah, unless otherwise stated)

	<u>2021</u>	<u>2020</u>	
<b>LIABILITAS DAN EKUITAS</b>			<b>LIABILITY AND EQUITY</b>
<b>LIABILITAS JANGKA PENDEK</b>			<b>CURRENT LIABILITIES</b>
Utang usaha			Trade payables
Pihak berelasi	634.000.000	16.813.941.423	Related parties
Pihak ketiga	8.896.952.354	505.527.036	Third parties
Utang lain-lain			Other payables
Pihak berelasi	10.100.000.000	191.334.300	Related parties
Utang pajak	1.092.983.135	532.142.239	Taxes payable
Beban akrual	185.500.000	85.500.000	Accrued expenses
Uang muka penjualan	171.471.767	1.070.137.467	
Pinjaman jangka pendek	25.000.000.000	25.000.000.000	Short-term loans
Liabilitas jangka pendek lainnya	10.450.780	15.000.000	Other current liabilities
Liabilitas jangka panjang jatuh tempo dalam waktu satu tahun			Current portion of long-term liabilities
Utang pembiayaan konsumen	542.046.266	-	Consumer financing payables
Utang bank	2.586.308.641	-	Bank loans
Liabilitas sewa	-	739.577.453	Lease liabilities
<b>Total Liabilitas Jangka Pendek</b>	<b><u>49.219.712.943</u></b>	<b><u>44.953.159.918</u></b>	<b>Total Current Liabilities</b>
<b>LIABILITAS JANGKA PANJANG</b>			<b>NON-CURRENT LIABILITIES</b>
Utang kepada pihak berelasi	38.361.372.886	20.884.469.277	Due to related party
Liabilitas jangka panjang setelah dikurangi bagian yang jatuh tempo			Long-term portion of long-term liabilities
Utang pembiayaan konsumen	633.883.714	-	Consumer financing payables
Utang bank	16.174.949.890	-	Bank loans
Liabilitas sewa	-	422.917.177	Lease liabilities
Liabilitas imbalan kerja	803.533.083	159.018.066	Employee benefits liability
<b>Total Liabilitas Jangka Panjang</b>	<b><u>55.973.739.573</u></b>	<b><u>21.466.404.520</u></b>	<b>Total Non-current Liabilities</b>
<b>TOTAL LIABILITAS</b>	<b><u>105.193.452.516</u></b>	<b><u>66.419.564.438</u></b>	<b>TOTAL LIABILITIES</b>
<b>EKUITAS</b>			<b>EQUITY</b>
<b>MODAL SAHAM</b>			<b>SHARE CAPITAL</b>
Modal dasar 6.030.000.000 saham			Authorized - 6.030.000.000 shares at par value of Rp 100 per share
Modal ditempatkan dan disetor penuh - 2.050.292.286 (2020: 1.947.077.000) saham dengan nilai nominal Rp 100 per saham	205.029.228.600	194.707.700.000	Issued and paid - 2.050.292.286 and (2020: 1,947,077,000) shares at par value Rp 100 per share
Tambahan modal disetor	249.508.697.451	188.611.678.711	Additional paid-in capital
Saldo laba	70.981.321.841	38.159.906.609	Retained earnings
<b>TOTAL EKUITAS</b>	<b><u>525.519.247.892</u></b>	<b><u>421.479.285.320</u></b>	<b>TOTAL EQUITY</b>
<b>TOTAL LIABILITAS DAN EKUITAS</b>	<b><u>630.712.700.408</u></b>	<b><u>487.898.849.758</u></b>	<b>TOTAL LIABILITIES AND EQUITY</b>



**PT SOLUSI SINERGI DIGITAL Tbk**  
**INFORMASI TAMBAHAN**  
**DAFTAR II: INFORMASI LAPORAN LABA RUGI DAN**  
**PENGHASILAN KOMPREHENSIF LAIN ENTITAS INDUK**  
**Untuk Tahun yang Berakhir pada Tanggal**  
**31 Desember 2021**  
**(Disajikan dalam Rupiah, kecuali yang dinyatakan)**

**PT SOLUSI SINERGI DIGITAL Tbk**  
**SUPPLEMENTARY INFORMATION**  
**SCHEDULE II: INFORMATION ON STATEMENT OF**  
**PROFIT OR LOSS AND OTHER COMPREHENSIVE**  
**INCOME OF PARENT ENTITY**  
**For the the Year Ended**  
**December 31, 2021**  
**(Expressed in Rupiah, unless otherwise stated)**

	<u>2021</u>	<u>2020</u>	
<b>PENDAPATAN USAHA - NETO</b>	84.929.656.257	46.850.105.722	<b>REVENUES - NET</b>
<b>BEBAN POKOK PENDAPATAN</b>	(63.332.616.579)	(24.052.002.484)	<b>COSTS OF REVENUES</b>
<b>LABA BRUTO</b>	<b>21.597.039.678</b>	<b>22.798.103.238</b>	<b>GROSS PROFIT</b>
Beban pemasaran	(56.618.380)	(246.666.415)	Marketing expenses
Beban umum dan administrasi	(13.114.399.845)	(3.578.009.583)	General and administrative expenses
Beban lain-lain neto	14.380.592.711	(189.741.387)	Other expense - net
<b>LABA USAHA</b>	<b>22.806.614.164</b>	<b>18.783.685.853</b>	<b>OPERATING PROFIT</b>
Beban keuangan	(10.676.164.580)	(24.503.833.430)	Finance expenses
Penghasilan keuangan	20.793.369.656	16.084.261.829	Finance income
<b>LABA SEBELUM PAJAK</b> <b>PENGHASILAN</b>	<b>32.923.819.240</b>	<b>10.364.114.252</b>	<b>PROFIT BEFORE INCOME TAX</b>
<b>BEBAN PAJAK PENGHASILAN - NETO</b>	<b>(193.324.454)</b>	<b>(2.436.313.682)</b>	<b>INCOME TAX EXPENSE - NET</b>
<b>LABA NETO TAHUN BERJALAN</b>	<b>32.730.494.786</b>	<b>7.927.800.570</b>	<b>NET PROFIT FOR THE YEAR</b>
<b>PENGHASILAN (RUGI)</b> <b>KOMPREHENSIF LAIN</b>			<b>OTHER COMPREHENSIVE</b> <b>INCOME (LOSS)</b>
<b>Pos yang tidak akan</b> <b>direklasifikasi ke laba rugi:</b>			<b>Items that will not</b> <b>be reclassified to profit or loss:</b>
Pengukuran kembali dari			Remeasurements of
liabilitas imbalan kerja - neto	116.564.675	(19.178.565)	employees benefits liability - net
Pajak penghasilan terkait	(25.644.229)	4.219.284	Related income tax
<b>PENGHASILAN (RUGI)</b> <b>KOMPREHENSIF</b> <b>LAIN - NETO SETELAH PAJAK</b>	<b>90.920.446</b>	<b>(14.959.281)</b>	<b>NET COMPREHENSIVE</b> <b>INCOME (LOSS) - NET OF TAX</b>
<b>TOTAL LABA KOMPREHENSIF TAHUN</b> <b>BERJALAN</b>	<b>32.821.415.232</b>	<b>7.912.841.289</b>	<b>TOTAL COMPREHENSIVE</b> <b>INCOME FOR THE YEAR</b>

**PT SOLUSI SINERGI DIGITAL Tbk**  
**INFORMASI TAMBAHAN**  
**DAFTAR III: INFORMASI LAPORAN PERUBAHAN EKUITAS**  
**Untuk Tahun-Tahun yang Berakhir pada Tanggal**  
**31 Desember 2021**  
**(Disajikan dalam Rupiah, kecuali yang dinyatakan)**

**PT SOLUSI SINERGI DIGITAL Tbk**  
**SUPPLEMENTARY INFORMATION**  
**SCHEDULE III: INFORMATION ON STATEMENT OF CHANGES IN EQUITY**  
**For the Years Ended**  
**December 31, 2021**  
**(Expressed in Rupiah, unless otherwise stated)**

	<b>Modal Saham / Share Capital</b>	<b>Tambahan Modal Disetor / Additional Paid-up Capital</b>	<b>Saldo Laba / Retained Earnings</b>	<b>Total Ekuitas / Total Equity</b>	
<b>Saldo per 1 Januari 2020</b>	<b>750.000.000</b>	<b>3.125.956.639</b>	<b>30.247.065.320</b>	<b>34.123.021.959</b>	<b>Balance as of January 1, 2020</b>
Tambahan setoran modal melalui konversi	150.000.000.000	-	-	150.000.000.000	Additional paid up capital
Tambahan setoran modal melalui IPO	43.957.700.000	185.485.722.072	-	229.443.422.072	Additional paid-up capital through IPO
Laba neto tahun berjalan	-	-	7.927.800.570	7.927.800.570	Net profit for the year
Rugi komprehensif tahun berjalan	-	-	(14.959.281)	(14.959.281)	Comprehensive loss for the year
<b>Saldo per 31 Desember 2020</b>	<b>194.707.700.000</b>	<b>188.611.678.711</b>	<b>38.159.906.609</b>	<b>421.479.285.320</b>	<b>Balance as of December 31, 2020</b>
Tambahan setoran modal melalui waran	10.321.528.600	60.897.018.740	-	71.218.547.340	Additional paid-up capital
Laba neto tahun berjalan	-	-	32.730.494.786	32.730.494.786	Net profit for the year
Penghasilan komprehensif tahun berjalan	-	-	90.920.446	90.920.446	Comprehensive income for the year
<b>Saldo per 31 Desember 2021</b>	<b>205.029.228.600</b>	<b>249.508.697.451</b>	<b>70.981.321.841</b>	<b>525.519.247.892</b>	<b>Balance as of December 31, 2021</b>

**PT SOLUSI SINERGI DIGITAL Tbk**  
**INFORMASI TAMBAHAN**  
**DAFTAR IV: INFORMASI LAPORAN PERUBAHAN KAS**  
**ENTITAS INDUK**  
**Untuk Tahun-Tahun yang Berakhir pada Tanggal**  
**31 Desember 2021**  
**(Disajikan dalam Rupiah, kecuali yang dinyatakan)**

**PT SOLUSI SINERGI DIGITAL Tbk**  
**SUPPLEMENTARY INFORMATION**  
**SCHEDULE IV: INFORMATION ON STATEMENT OF CASH**  
**FLOW OF PARENT ONLY**  
**For the Years Ended**  
**December 31, 2021**  
**(Expressed in Rupiah, unless otherwise stated)**

	<u>2021</u>	<u>2020</u>	
<b>ARUS KAS DARI AKTIVITAS OPERASI</b>			<b>CASH FLOWS FROM OPERATING ACTIVITIES</b>
Penerimaan kas dari pelanggan	82.076.318.796	57.394.195.174	<i>Cash received from customers</i>
Pembayaran kas kepada pemasok	(25.127.848.766)	(6.962.968.762)	<i>Cash paid to suppliers</i>
Pembayaran kas kepada karyawan	(3.347.323.530)	(2.044.301.008)	<i>Cash paid to employees</i>
Penerimaan kas dari (pembayaran kepada) pihak ketiga dan lainnya	(6.788.054.850)	(58.708.658.788)	<i>Receipts from (payments to) third party and others</i>
Pembayaran beban pajak penghasilan	(360.365.720)	(2.933.129.204)	<i>Income tax paid</i>
Penerimaan penghasilan keuangan	43.758.047	22.949.287	<i>Finance income received</i>
Pembayaran biaya keuangan	(10.676.164.580)	(7.548.776.878)	<i>Finance costs paid</i>
<b>Kas Neto Diperoleh dari (Digunakan untuk) Aktivitas Operasi</b>	<b>35.820.319.397</b>	<b>(20.780.690.179)</b>	<b>Net Cash Flows Provided by (Used in) Operating Activities</b>
<b>ARUS KAS DARI AKTIVITAS INVESTASI</b>			<b>CASH FLOW FROM INVESTING ACTIVITIES</b>
Pembayaran piutang pihak berelasi	34.058.139.503	10.278.037.002	<i>Payment due from a related party</i>
Perolehan aset tetap	(56.177.352.635)	(31.920.167.211)	<i>Acquisitions of fixed assets</i>
Investasi ke entitas anak	(142.300.000.000)	-	<i>Investment to subsidiaries</i>
<b>Kas Neto Digunakan untuk Aktivitas Investasi</b>	<b>(164.419.213.132)</b>	<b>(21.642.130.209)</b>	<b>Net Cash Flows Used in Investing Activities</b>
<b>ARUS KAS DARI AKTIVITAS PENDANAAN</b>			<b>CASH FLOW FROM FINANCING ACTIVITIES</b>
Penerimaan (pembayaran) utang pihak berelasi	19.904.126.884	(17.801.157.153)	<i>Receipt from (payment for) due to a related party</i>
Penerimaan utang bank	18.761.258.531	-	<i>Receipt from bank loans</i>
Pembayaran utang sewa pembiayaan	(1.162.494.630)	(716.000.000)	<i>Payment of finance lease payable</i>
Penambahan modal atas konversi waran	71.218.547.340	-	<i>Addition of capital on conversion of warrants</i>
Penerimaan dana hasil IPO	-	82.975.846.000	<i>Receipts from IPO</i>
<b>Kas Neto Diperoleh dari Aktivitas Pendanaan</b>	<b>108.721.438.125</b>	<b>64.458.688.847</b>	<b>Net Cash Flows Provided by Financing Activities</b>
<b>KENAIKAN (PENURUNAN) NETO KAS DAN BANK</b>	<b>(19.877.455.610)</b>	<b>22.035.868.459</b>	<b>NET INCREASE (DECREASE) CASH ON HAND AND IN BANK</b>
<b>KAS DAN BANK AWAL TAHUN</b>	<b>23.407.353.043</b>	<b>1.371.484.584</b>	<b>CASH ON HAND AND IN BANK AT BEGINNING OF YEAR</b>
<b>KAS DAN BANK AKHIR TAHUN</b>	<b>3.529.897.433</b>	<b>23.407.353.043</b>	<b>CASH ON HAND AND IN BANK AT END OF YEAR</b>

